

ÉCHO

BATI-MAT-TP



Journal d'information trimestriel de la Fédération BATI-MAT-TP CFTC - ISSN : 1955-5105

N° 80 / DÉCEMBRE 2020 (4^E TRIMESTRE) / 0,50 €

SOMMAIRE

Editorial p 3

BÂTIMENT

Ouvriers p 6/7
ETAM p 8/9
IAC p 10
Repas p 11
Transport p 12 à 15
Trajet p 16 à 19

TRAVAUX PUBLICS

Ouvriers p 20/21
ETAM p 22/23
IAC p 24
Repas p 25
Transport p 26/27
Trajet p 28/29

BTP DOM-TOM

Martinique, Guyane,
Guadeloupe,
La Réunion p 30/31

CARRIÈRES ET MATÉRIAUX

Ouvriers p 32 à 35
ETAM, cadres p 37
Tuiles & briques p 37

CÉRAMIQUES ET CHAUX

Chaux p 38
Industrie céramiques et
céramiques d'art p 38/39

CADRE DE VIE

Architectes p 40
Economistes, géomètres
HLM et Pact-Arimp 41
Habitat social, régie de
quartier, eau et navigation
de plaisance p42

CIMENTS

Ciments p 43
Matériaux de
constructions p43

Bois

Brosserie, panneaux à
base de bois p 44
Pin maritime des forêts
en Gascogne p 45
Bois et scieries p 45/46
Ameublement p 46

Infos pratiques

Adhésion p 47

Salaires 2020

SALARIÉS DE L'ARTISANAT OUVREZ-VOUS À LA NÉGOCIATION !

L'APNAB VOUS EN DONNE LES MOYENS

La Fédération BATI-MAT-TP CFTC, avec d'autres partenaires sociaux, a contribué à la création de l'Association paritaire nationale pour le développement de la négociation collective dans l'artisanat du bâtiment (APNAB).

Cette association a pour objet de permettre aux salariés des entreprises du bâtiment jusqu'à 10 salariés, qui ne sont pas dotées de représentation du personnel, d'être représentés au niveau régional ou départemental dans les commissions paritaires.

Vous, salariés qui représentez la Fédération BATI-MAT-TP CFTC dans les entreprises artisanales du bâtiment, si vous souhaitez participer aux négociations, nous assurons votre formation et nous vous adresserons les informations nécessaires.

**Fédération BATI-MAT-TP CFTC
251 rue du faubourg Saint-Martin
75010 PARIS**



Pour recevoir une documentation complète, merci de retourner le bulletin suivant, complété par vos soins, à l'adresse ci-dessus.

Nom : Prénom :

Adresse :

Code postal : | | | | Ville :

Tél domicile : Tél portable :

Informations complémentaires

Nom de votre entreprise : Tél entreprise :

Adresse de l'entreprise :



ÉDITORIAL

Chères adhérentes et chers adhérents, notre Fédération BATI-MAT-TP CFTC et moi-même sommes ravis de vous faire parvenir l'édition 2020 de notre Écho BATI-MAT-TP spécial salaires. Cette publication est conçue dans l'unique but de vous informer sur les minima en vigueur dans les secteurs de la construction.

Pour notre Fédération BATI-MAT-TP CFTC, ces grilles doivent vous servir d'indicateur, mais vous devez garder à l'esprit qu'elles ne reflètent absolument pas la réalité en matière de rémunération dans les entreprises.

En effet, les statistiques en matière de rémunération montrent que les salaires moyens constatés dans les secteurs sont nettement supérieurs à ces minima.

Cette année, la crise sanitaire qui frappe le monde a fortement perturbé les négociations dans de nombreux secteurs et j'espère que ce retard sera rapidement rattrapé pour ne pas pénaliser le pouvoir d'achat des salariés concernés.

De plus, il me semble important de vous rappeler qu'un certain nombre de secteurs négocie leurs minima bien après la parution de notre Écho BATI-MAT-TP spécial salaires, ce qui explique la présence de grilles de salaires applicables depuis 2019.

Toutefois, en parcourant le magazine vous pourrez constater des grilles applicables et négociées bien avant 2019 ! Pour notre Fédération BATI-MAT-TP CFTC, cette situation est préjudiciable pour les salariés concernés. En effet, le niveau de rémunération est automatiquement tassé par l'augmentation du Smic ce qui supprime l'expérience et l'ancienneté des salariés se trouvant à des coefficients supérieurs.


Michel CANOVAS,
Président




COMMENT lire les grilles ?


Pour bien utiliser les grilles présentées dans l'Écho BATI-MAT-TP Spécial salaires, il est important de distinguer plusieurs éléments.

Les salaires : Les grilles sont négociées majoritairement au niveau national. Cependant, certains secteurs, comme les Carrières et matériaux, négocient des minima régionaux. Lorsque ce cas se présente, nous avons fait le choix de distinguer deux grilles :


- La première est classée par ordre alphabétique de régions et elle est précédée de ce symbole : 

- La seconde est par ordre décroissant de moyennes. Cette grille est particulièrement utile lors des négociations puisqu'elle montre, en un seul coup d'œil, les différences de salaire entre les régions. Elle est accompagnée de ce symbole : 

Chaque grille de salaire est divisée en coefficients, niveaux, positions ou échelons (❶). Cette différenciation représente la classification des postes dans un secteur donné. Votre classification et votre catégorie (ouvrier, Etam, cadre) sont indiquées sur votre bulletin de salaire.

	❶ Coefficient 150	Coefficient 170	Coefficient 185	Coefficient 210	Coefficient 230	Coefficient 250	Coefficient 270	Application ❷	Extension
ALSACE	1 445,38	1 445,38	1 526,31	1 689,25	1 819,61	1 949,96	2 080,32	01/02/14	d ❸
AQUITAINE	1 440,37	1 463,3	1 580,93	1 732,25	1 860,69	2 011,72	2 135,07	01/01/13	u ❹

Lors d'une négociation de salaire, les partenaires sociaux peuvent signer un accord et celui-ci prévoit une date d'application. Dans un premier temps, elle ne concerne que les entreprises adhérentes aux syndicats patronaux de la branche (❷). L'accord devient applicable à l'ensemble des entreprises de la branche le lendemain de sa parution au *Journal officiel* (❸), il devient étendu. En cas de désaccord entre les partenaires sociaux, on parle de décision unilatérale (❹) et elle ne concerne que les entreprises adhérentes.

	Zone 1a 0 à 5 km	Zone 1b 5 à 10 km	Zone 2 10 à 20 km	Zone 3 20 à 30 km	Zone 4 30 à 40 km	Zone 5 40 à 50 km	Zone 6 50 à 60 km	Moyennes régionales	Ecart régionaux
CENTRE	-	3,41	7,16	10,58	14,65	18,76		11,85	297,21%
• Savoie	4	4	8	12	16	20		10,67	257,54%
• Rhône (6)	3,11	3,89	7,45	11,57	16,03	20,24		10,38	247,99%

Les indemnités de petits déplacements : Quelques secteurs, comme le BTP, versent une indemnité au salarié pour ses déplacements dans une zone autour de l'entreprise (généralement, cette zone est de 50 km).

Indemnité de transport : Rembourse forfaitairement les frais de transport engagés par le salarié pour se rendre sur le chantier et en revenir. Elle n'est pas due lorsque l'ouvrier n'engage pas de frais de transport.

Indemnité de trajet : Indemnise le temps passé par le salarié pour se rendre sur le chantier et en revenir. Elle n'est pas due lorsque l'ouvrier est logé gratuitement par l'entreprise sur le chantier ou à proximité immédiate du chantier.

Indemnité de repas : Indemnise le salarié des frais occasionnés par le fait de prendre son déjeuner hors de sa résidence habituelle.

PRO BTP LE MEILLEUR DE LA PROTECTION SOCIALE

SANTÉ
PRÉVOYANCE
ASSURANCES
ÉPARGNE
RETRAITE
VACANCES
ACTION SOCIALE

www.probtp.com



PRO BTP
GROUPE



BÂTIMENT SALAIRES 2020



OUVRIERS

	Coefficient 150	Coefficient 170	Coefficient 185	Coefficient 210	Coefficient 230	Coefficient 250	Coefficient 270	Application	Extension
NOUVELLE AQUITAINE									
Dordogne, Gironde, Landes, Lot-et-Garonne et Pyrénées-Atlantiques	1530	1570,31	1663,06	1818,62	1953,47	2116,52	2246,30	01/07/19	31/10/20
Creuse, de la Corrèze et de la Haute-Vienne	1530	1570,31	1663,06	1818,62	1944,34	2098,43	2223,64	01/07/19	31/10/20
Charente, de la Charente-Maritime, des Deux-Sèvres et de la Vienne	1530	1570,31	1623,43	1799,78	1938,58	2098,43	2232,56	01/07/19	31/10/20
AUVERGNE-RHÔNE-ALPES									
Allier, Cantal, Haute-Loire et Puy-de-Dôme	1536,61	1542,81	1665,71	1832,81	1967,97	2107,69	2240,01	01/01/20	11/08/20
Ain, Ardèche, Drôme, Isère, Loire, Rhône, Savoie et Haute-Savoie	1536,61	1542,81	1665,71	1870,53	2034,39	2198,25	2362,11	01/01/20	11/08/20
BOURGOGNE-FRANCHE-COMTÉ									
BRETAGNE	1549,70	1571,20	1623,70	1805,90	1951,70	2097,50	2243,30	01/01/20	d
CENTRE-VAL DE LOIRE +10	1539,42	1569,78	1618,32	1736,62	1835,21	1939,86	2039,96	01/12/20	d
CENTRE-VAL DE LA LOIRE -10	1521,22	1554	1629	1755	1855	1955	2056	01/06/19	d
CORSE	1445,42	1474,32	1506,53	1619,92	1742,23	1830,50	1925,91	01/09/14	11/12/14
GRAND EST									
HAUTS-DE-FRANCE	1539,42	1581,41	1617,82	1796,77	1935,14	2078,72	2241,02	01/02/20	30/10/20
HAUTS-DE-FRANCE									
Nord et Pas-de-Calais	1539,19	1581,34	1681,07	1850,72	2007,01	2172,54	2331,91	01/01/20	05/08/20
Aisne, Oise et Somme	1539,19	1581,34	1633,82	1736,32	1879,80	2028,51	2185,35	01/07/20	11/08/20
ILE DE FRANCE									
NORMANDIE	1565	1575	1635	1780	1920	2040	2235	01/01/20	19/08/20
NORMANDIE									
NORMANDIE	1545,34	1571,97	1631,81	1799,14	1933,13	2089,34	2224,76	01/10/20	d
OCCITANIE									
Aude, Gard, Hérault, Lozère et Pyrénées-Orientales	1547,03	1574,33	1669,89	1829,14	1973,23	2108,21	2255,33	01/07/20	d
Ariège, Aveyron, Haute-Garonne, Gers, Lot, Hautes-Pyrénées, Tarn et Tarn-et-Garonne	1547,03	1574,33	1669,89	1829,14	1973,23	2108,21	2255,33	01/07/20	d
PAYS DE LA LOIRE									
P.A.C.A.	1525,80	1544,00	1613,77	1809,42	1965,64	2123,38	2279,60	01/01/19	d
SEINE-ET-MARNE	1549	1593,40	1713,10	1912,60	2072,20	2231,80	2391,40	01/09/20	05/08/20
SEINE-ET-MARNE	1565	1575	1635	1780	1920	2040	2235	01/01/20	24/06/20
MOYENNE	1536,25	1564,87	1640,76	1799,57	1936,83	2076,05	2219,33		

Ouvriers



	Coefficient 150	Coefficient 170	Coefficient 185	Coefficient 210	Coefficient 230	Coefficient 250	Coefficient 270	Moyennes régionales	Ecart régionaux
P.A.C.A.	1549	1593,40	1713,10	1912,60	2072,20	2231,80	2391,40	1923,36	9,65%
Ain, Ardèche, Drôme, Isère, Loire, Rhône, Savoie et Haute- Savoie	1536,61	1542,81	1665,71	1870,53	2034,39	2198,25	2362,11	1887,20	7,58%
Nord et Pas-de-Calais	1539,19	1581,34	1681,07	1850,72	2007,01	2172,54	2331,91	1880,54	7,20%
Aude, Gard, Hérault, Lozère et Pyrénées-Orientales	1547,03	1574,33	1669,89	1829,14	1973,23	2108,21	2255,33	1851,02	5,52%
Ariège, Aveyron, Haute-Garonne, Gers, Lot, Hautes-Pyrénées, Tarn et Tarn-et-Garonne	1547,03	1574,33	1669,89	1829,14	1973,23	2108,21	2255,33	1851,02	5,52%
Dordogne, Gironde, Landes, Lot-et-Garonne et Pyrénées- Atlantiques	1530	1570,31	1663,06	1818,62	1953,47	2116,52	2246,30	1842,61	5,04%
Allier, Cantal, Haute-Loire et Puy- de-Dôme	1536,61	1542,81	1665,71	1832,81	1967,97	2107,69	2240,01	1841,94	5,00%
PAYS DE LA LOIRE	1525,80	1544,00	1613,77	1809,42	1965,64	2123,38	2279,60	1837,37	4,74%
Creuse, de la Corrèze et de la Haute-Vienne	1530	1570,31	1663,06	1818,62	1944,34	2098,43	2223,64	1835,49	4,64%
BRETAGNE	1549,70	1571,20	1623,70	1805,90	1951,70	2097,50	2243,30	1834,71	4,59%
NORMANDIE	1545,34	1571,97	1631,81	1799,14	1933,13	2089,34	2224,76	1827,93	4,20%
Charente, de la Charente- Maritime, des Deux-Sèvres et de la Vienne	1530	1570,31	1623,43	1799,78	1938,58	2098,43	2232,56	1827,58	4,19%
GRAND EST	1539,42	1581,41	1617,82	1796,77	1935,14	2078,72	2241,02	1827,19	4,16%
BOURGOGNE-FRANCHE- COMTÉ	1544,04	1579,39	1655,51	1810,38	1934,29	2058,19	2182,10	1823,41	3,95%
ILE DE FRANCE	1565	1575	1635	1780	1920	2040	2235	1821,43	3,83%
SEINE-ET-MARNE	1565	1575	1635	1780	1920	2040	2235	1821,43	3,83%
Aisne, Oise et Somme	1539,19	1581,34	1633,82	1736,32	1879,80	2028,51	2185,35	1797,76	2,49%
CENTRE-VAL DE LA LOIRE -10	1521,22	1554	1629	1755	1855	1955	2056	1760,75	0,38%
CENTRE-VAL DE LOIRE +10	1539,42	1569,78	1618,32	1736,62	1835,21	1939,86	2039,96	1754,17	0,00%
CORSE	1445,42	1474,32	1506,53	1619,92	1742,23	1830,50	1925,91	1649,26	
MOYENNE	1536,25	1564,87	1640,76	1799,57	1936,83	2076,05	2219,33		

d : Extension demandée

u : Décision unilatérale

r : recommandation patronale



EMPLOYÉS, TECHNICIENS, AGENTS DE MAÎTRISE

	Position A	Position B	Position C	Position D	Position E	Position F	Position G	Position H	Application	Extension
Auvergne – Rhône-Alpes										
Ain, Ardèche, Drôme, Isère, Loire, Rhône, Savoie et Haute-Savoie	1537	1628	1748	1872	2091	2398	2639	2949	01/01/20	05/08/20
Allier, Cantal, Haute-Loire et Puy-de-Dôme	1537	1628	1748	1872	2091	2372	2639	2949	01/01/20	05/08/20
Bourgogne-Franche-Comté	1544	1642	1730	1891	2116	2356	2657	2825	01/01/20	03/06/20
Bretagne	1578	1671	1799	1924	2086	2390	2675	2991	01/01/20	16/06/20
Central-Val de Loire	1568	1655	1778	1896	2099	2410	2641	2872	01/06/19	31/12/19
Corse	1474,20	1564,83	1672,94	1818,18	2001,63	2273,54	2542,17	2771,49	01/09/14	18/12/14
GRAND EST										
Alsace	1588,50	1683,86	1796,12	1925,47	2093,93	2405,29	2690,72	2869,77	01/02/20	26/09/20
Champagne-Ardenne	1598,18	1680,86	1787,52	1923,44	2125,66	2393,45	2702,20	2907,74	01/02/20	26/09/20
Lorraine	1607,49	1688,46	1798,33	1937,13	2156,77	2403,02	2711,87	2919,99	01/02/20	26/09/20
Hauts-de-France										
Nord, Pas-de-Calais	1605,10	1705,22	1834,25	1986,23	2149	2466,30	2759,91	2938,13	01/01/20	05/08/20
Aisne, l'Oise, Somme	1605,10	1705,22	1834,25	1986,23	2149	2466,30	2748,14	2899,33	01/07/20	05/08/20
Ile-de-France	1565	1640	1750	1950	2125	2525	2780	2995	01/01/20	18/08/20
Normandie										
l'Eure et la Seine-Maritime	1586,09	1676,26	1820,30	2008,74	2180,76	2427,79	2710,94	2954,02	01/10/20	d
Calvados, de la Manche et de l'Orne	1594,39	1690,06	1833,54	2025,72	2180,76	2427,79	2710,94	2979,89	01/10/20	d
Nouvelle-Aquitaine	1555,40	1634,76	1742	1846,95	2076,59	2373,08	2657,91	2997,05	01/07/19	12/08/20
Occitanie										
l'Aude, du Gard, de l'Hérault, de la Lozère et des Pyrénées-Orientales	1597,09	1683,54	1798,81	1971,71	2161,30	2552,61	2793,76	3074,35	01/07/20	d
l'Ariège, de l'Aveyron, de la Haute-Garonne, du Gers, du Lot, des Hautes-Pyrénées, du Tarn et du Tarn et Garonne	1597,09	1683,54	1798,81	1971,71	2161,30	2552,61	2793,76	3074,35	01/07/20	d
Pays de la Loire	1544,11	1684,39	1819,03	1976,53	2131,56	2362,26	2631,56	2983,03	01/01/20	03/06/20
P.A.C.A.	1572,25	1683,19	1786,38	1991,66	2110,37	2461	2696,23	2973,60	01/09/20	05/08/20
Seine-et-Marne	1565	1640	1750	1950	2125	2525	2780	2995	01/01/20	03/06/20
MOYENNE	1580,60	1675,11	1797,03	1969,59	2140,97	2467,25	2733,01	2987,61		

d : Extension demandée, u : Décision unilatérale, r : recommandation patronale



	Position A	Position B	Position C	Position D	Position E	Position F	Position G	Position H	Moyennes régionales	Ecart régionaux
l'Aude, du Gard, de l'Hérault, de la Lozère et des Pyrénées-Orientales	1597,09	1683,54	1798,81	1971,71	2161,30	2552,61	2793,76	3074,35	2204,15	5,20%
l'Ariège, de l'Aveyron, de la Haute-Garonne, du Gers, du Lot, des Hautes- Pyrénées, du Tarn et du Tarn et Garonne	1597,09	1683,54	1798,81	1971,71	2161,30	2552,61	2793,76	3074,35	2204,15	5,20%
Nord, Pas-de-Calais	1605,10	1705,22	1834,25	1986,23	2149	2466,30	2759,91	2938,13	2180,52	4,08%
Calvados, de la Manche et de l'Orne	1594,39	1690,06	1833,54	2025,72	2180,76	2427,79	2710,94	2979,89	2180,39	4,07%
Aisne, l'Oise, Somme	1605,10	1705,22	1834,25	1986,23	2149	2466,30	2748,14	2899,33	2174,20	3,77%
l'Eure et la Seine- Maritime	1586,09	1676,26	1820,30	2008,74	2180,76	2427,79	2710,94	2954,02	2170,61	3,60%
Ile-de-France	1565	1640	1750	1950	2125	2525	2780	2995	2166,25	3,39%
Seine-et-Marne	1565	1640	1750	1950	2125	2525	2780	2995	2166,25	3,39%
P.A.C.A.	1572,25	1683,19	1786,38	1991,66	2110,37	2461	2696,23	2973,60	2159,34	3,06%
Lorraine	1607,49	1688,46	1798,33	1937,13	2156,77	2403,02	2711,87	2919,99	2152,88	2,76%
Pays de la Loire	1544,11	1684,39	1819,03	1976,53	2131,56	2362,26	2631,56	2983,03	2141,56	2,22%
Champagne-Ardenne	1598,18	1680,86	1787,52	1923,44	2125,66	2393,45	2702,20	2907,74	2139,88	2,14%
Bretagne	1578	1671	1799	1924	2086	2390	2675	2991	2139,25	2,11%
Alsace	1588,50	1683,86	1796,12	1925,47	2093,93	2405,29	2690,72	2869,77	2131,71	1,75%
Central-Val de Loire	1568	1655	1778	1896	2099	2410	2641	2872	2114,88	0,94%
Nouvelle-Aquitaine	1555,40	1634,76	1742	1846,95	2076,59	2373,08	2657,91	2997,05	2110,47	0,73%
Ain, Ardèche, Drôme, Isère, Loire, Rhône, Savoie et Haute-Savoie	1537	1628	1748	1872	2091	2398	2639	2949	2107,75	0,60%
Allier, Cantal, Haute- Loire et Puy-de-Dôme	1537	1628	1748	1872	2091	2372	2639	2949	2104,50	0,45%
Bourgogne-Franche- Comté	1544	1642	1730	1891	2116	2356	2657	2825	2095,13	0,00%
Corse	1474,20	1564,83	1672,94	1818,18	2001,63	2273,54	2542,17	2771,49	2014,87	
MOYENNE	1557,44	1651,01	1765,36	1898,43	2097,19	2376,06	2653,40	2912,28		



BÂTIMENT

SALAIRES 2020

IAC ■

	Coef.	FRANCE 01/02/2020	PAS-DE-CALAIS 01/02/2020
POSITION A			
moins de 24 ans	60	1 973	2 028
	65	2 137	2 196
de 24 à 26 ans	70	2 301	2 365
	75	2 416	2 483
de 26 à 28 ans	80	2 571	2 642
	85	2 726	2 802
POSITION B			
1^{er} échelon			
Catégorie 1			
Si un salarié, dans un emploi et à un coefficient égal ou supérieur à 75 :			
- n'a pas travaillé 5 ans	90	2 867	2 947
- a travaillé 5 ans	95	3 024	3 108
Catégorie 2			
après 5 ans	100	3 131	3 218
	103	3 223	3 313
2^e échelon			
Catégorie 1			
	108	3 344	3 437
Catégorie 2			
	120	3 696	3 799
POSITION C			
1^{er} échelon	130	3 992	4 103
2^e échelon	162	4 957	5 095

IAC, indemnités repas



REPAS

	Indemnité	Application	Extension
AUVERGNE			
RHÔNE-ALPES			
Allier, Cantal, Haute-Loire et Puy-de-Dôme	10,11	01/10/20	d
Ain	10,20	01/04/20	d
Ardèche-Drôme	10,40	01/01/20	31/10/20
Isère	10,30	01/01/20	19/08/20
Loire	10,15	01/01/19	31/10/20
Rhône	10,20	01/01/20	demandée
Savoie	9,70	01/08/14	18/12/14
Haute Savoie	10,81	01/04/20	04/09/20
BOURGOGNE			
FRANCHE COMTE	9,90	01/01/20	20/06/20
BRETAGNE	10,10	01/01/20	15/05/20
CENTRE VAL DE LOIRE	9,78	01/12/20	d
CORSE	8,60	01/09/14	11/12/14
GRAND EST			
Alsace	9,10	01/02/18	06/03/19
Champagne-Ardenne	9,41	01/02/18	06/03/19
Lorraine	9,56	01/02/18	06/03/19
HAUT DE FRANCE	11,00	01/01/20	05/08/20
ILE DE FRANCE	10,30	01/01/20	19/08/20
NORMANDIE			
Calvados, Manche et Orne	10,15	01/10/20	d
Eure et Seine-Maritime	10,15	01/10/20	d

d Extension demandée.

U Décision unilatérale.

r : recommandation patronale.

	Indemnité	Application	Extension
NOUVELLE AQUITAINE			
Dordogne, de la Gironde, des Landes, du Lot-et-Garonne et des Pyrénées-Atlantiques	10,00	01/07/19	31/10/20
Creuse, de la Corrèze et de la Haute-Vienne	10,50	01/07/19	31/10/20
Charente, de la Charente-Maritime, des Deux-Sèvres et de la Vienne	10,00	01/07/19	31/10/20
OCCITANIE			
Aude, du Gard, de l'Hérault, de la Lozère et des Pyrénées-Orientales	10,40	01/07/20	d
Ariège, de l'Aveyron, de la Haute-Garonne, du Gers, du Lot, des Hautes-Pyrénées, du Tarn et du Tarn-et-Garonne	10,40	01/07/20	d
PAYS DE LA LOIRE	9,33	01/01/19	d
P.A.C.A.	10,50	01/09/20	05/08/20
SEINE-ET-MARNE	10,30	01/01/20	24/06/20
MOYENNE	10,05		



BÂTIMENT SALAIRES 2020



TRANSPORT

	Zone 1a 0 à 5 km	Zone 1b 5 à 10 km	Zone 2 10 à 20 km	Zone 3 20 à 30 km	Zone 4 30 à 40 km	Zone 5 40 à 50 km	Zone 6 50 à 60 km	Application	Extension
AUVERGNE- RHÔNE-ALPES									
Allier, Cantal, Haute-Loire et Puy-de-Dôme	0,75	1,72	5,07	7,99	11,07	13,97		01/10/20	d
Ain ³	0,76	2,63	5,53	9,25	12,99	16,70		01/04/20	d
Ardèche-Drôme	1,65	2,80	5,49	8,85	12,43	15,85		01/01/20	31/10/20
Isère	1,01	3,06	6,01	9,83	13,62	17,17		01/01/20	19/08/20
Loire	2,92	2,92	5,93	9,65	13,56	17,66		01/07/18	31/10/20
Rhône ⁴	3,37	4,15	7,71	11,83	16,29	20,50		01/01/20	d
Haute Savoie	1,68	2,50	5,80	9,15	12,68	16,05		01/01/20	04/09/20
Savoie	4,00	4,00	8,00	12,00	16,00	20,00		01/01/04	11/01/05
BOURGOGNE FRANCHE COMTE									
	2,36	2,36	4,98	8,09	10,42	12,96		01/01/20	20/06/20
BRETAGNE ¹									
	0,49	2,44	4,87	6,69	8,57	10,44		01/01/20	d
CENTRE VAL DE LOIRE									
		3,56	7,49	11,07	15,33	19,63		01/06/19	d
CORSE									
	0,57	1,13	2,27	3,41	4,56	6,65		01/09/14	11/12/14
GRAND EST									
Alsace	2,30	2,30	3,07	4,19	5,74	6,97		01/02/18	06/03/19
Champagne- Ardenne	1,62	2,28	4,09	6,52	8,40	10,52		01/02/18	06/03/19
Lorraine	2,09	2,09	4,33	6,98	10,52	12,27		01/02/18	06/03/19
HAUT DE FRANCE									
	2,17	2,17	5,16	7,98	10,48	13,40		01/01/20	11/08/20
ILE DE FRANCE									
	1,00	1,75	2,50	3,75	4,50	5,50	6,20	10/05/09	11/11/09
NORMANDIE									
Calvados, Manche et Orne ²	2,59	2,59	5,71	8,57	12,01	15,43		01/10/20	d
Eure et Seine- Maritime	2,24	2,59	5,71	8,57	12,01	15,43		01/10/20	d
NOUVELLE AQUITAINE									
Dordogne, de la Gironde, des Landes, du Lot- et-Garonne et des Pyrénées- Atlantiques	0,85	2,23	4,85	7,89	10,75	13,91		01/07/19	31/10/20

d Extension demandée. U Décision unilatérale. F : recommandation patronale.

Indemnités de petits déplacements

	Zone 1a 0 à 5 km	Zone 1b 5 à 10 km	Zone 2 10 à 20 km	Zone 3 20 à 30 km	Zone 4 30 à 40 km	Zone 5 40 à 50 km	Zone 6 50 à 60 km	Application	Extension
Creuse, de la Corrèze et de la Haute-Vienne	0,85	1,91	4,85	8,05	11,30	14,52		01/07/19	31/10/20
Charente, de la Charente-Maritime, des Deux-Sèvres et de la Vienne	0,85	1,91	4,05	6,54	9,33	12,29		01/07/19	31/10/20
OCCITANIE									
Aude, du Gard, de l'Hérault, de la Lozère et des Pyrénées-Orientales	2,18	2,58	5,13	7,84	10,65	13,53		01/07/20	d
Ariège, de l'Aveyron, de la Haute-Garonne, du Gers, du Lot, des Hautes-Pyrénées, du Tarn et du Tarn-et-Garonne	1,84	2,93	5,91	8,81	11,69	14,82		01/07/20	d
PAYS DE LA LOIRE ⁵	0,77	0,98	3,81	7,20	11,02	16,40	17,57	01/01/19	d
P.A.C.A.	3,14	3,14	5,52	7,42	9,69	12,72		01/09/20	11/08/20
SEINE-ET-MARNE	2,15	2,15	2,85	4,50	5,70	7,40	8,85	01/01/20	24/06/20
MOYENNE	1,78	2,48	5,06	7,87	10,79	13,80	10,87		

LÉGENDE

¹ Zone 1a : 0 à 4 km, zone 1b de 4 à 10 km.

² Zone 1a : 0 à 3 km, zone 1b : 3 à 10 km.

En zone 1a, le salarié est présumé prendre son repas à sa résidence habituelle.

³ Les indemnités de trajet et de transport sont majorées de 25 % dans les 130 communes classées en zone montagne.

⁴ Dans la zone urbaine de Lyon, les indemnités de transport et de trajet en 1a sont celles prévues en 1b.

⁵ Zone 7 à 21,27 €



BÂTIMENT

SALAIRES 2020

TRANSPORT

	Zone 1a 0 à 5 km	Zone 1b 5 à 10 km	Zone 2 10 à 20 km	Zone 3 20 à 30 km	Zone 4 30 à 40 km	Zone 5 40 à 50 km	Zone 6 50 à 60 km	Moyennes régionales	Ecart régionaux
CENTRE VAL DE LOIRE		3,56	7,49	11,07	15,33	19,63		11,42	217,11%
Savoie	4,00	4,00	8,00	12,00	16,00	20,00		10,67	196,30%
Rhône ⁴	3,37	4,15	7,71	11,83	16,29	20,50		10,64	195,60%
PAYS DE LA LOIRE ⁵	0,77	0,98	3,81	7,20	11,02	16,40	17,57	9,88	174,38%
Loire	2,92	2,92	5,93	9,65	13,56	17,66		8,77	143,70%
Isère	1,01	3,06	6,01	9,83	13,62	17,17		8,45	134,72%
Haute Savoie	1,68	2,50	5,80	9,15	12,68	16,05		7,98	121,57%
Ain ³	0,76	2,63	5,53	9,25	12,99	16,70		7,98	121,57%
Ardèche-Drôme	1,65	2,80	5,49	8,85	12,43	15,85		7,85	117,92%
Calvados, Manche et Orne ²	2,59	2,59	5,71	8,57	12,01	15,43		7,82	117,13%
Eure et Seine- Maritime	2,24	2,59	5,71	8,57	12,01	15,43		7,76	115,51%
Ariège, de l'Aveyron, de la Haute-Garonne, du Gers, du Lot, des Hautes- Pyrénées, du Tarn et du Tarn-et- Garonne	1,84	2,93	5,91	8,81	11,69	14,82		7,67	112,96%
Aude, du Gard, de l'Hérault, de la Lozère et des Pyrénées- Orientales	2,18	2,58	5,13	7,84	10,65	13,53		6,99	94,03%
P.A.C.A.	3,14	3,14	5,52	7,42	9,69	12,72		6,94	92,73%
Creuse, de la Corrèze et de la Haute-Vienne	0,85	1,91	4,85	8,05	11,30	14,52		6,91	92,04%
HAUT DE FRANCE	2,17	2,17	5,16	7,98	10,48	13,40		6,89	91,48%
BOURGOGNE FRANCHE COMTE	2,36	2,36	4,98	8,09	10,42	12,96		6,86	90,60%

Indemnités de petits déplacements

	Zone 1a 0 à 5 km	Zone 1b 5 à 10 km	Zone 2 10 à 20 km	Zone 3 20 à 30 km	Zone 4 30 à 40 km	Zone 5 40 à 50 km	Zone 6 50 à 60 km	Moyennes régionales	Ecart régionaux
Allier, Cantal, Haute-Loire et Puy-de-Dôme	0,75	1,72	5,07	7,99	11,07	13,97		6,76	87,82%
Dordogne, de la Gironde, des Landes, du Lot- et-Garonne et des Pyrénées- Atlantiques	0,85	2,23	4,85	7,89	10,75	13,91		6,75	87,41%
Lorraine	2,09	2,09	4,33	6,98	10,52	12,27		6,38	77,22%
Charente, de la Charente-Maritime, des Deux-Sèvres et de la Vienne	0,85	1,91	4,05	6,54	9,33	12,29		5,83	61,90%
BRETAGNE ¹	0,49	2,44	4,87	6,69	8,57	10,44		5,58	55,09%
Champagne- Ardenne	1,62	2,28	4,09	6,52	8,40	10,52		5,57	54,77%
SEINE-ET-MARNE	2,15	2,15	2,85	4,50	5,70	7,40	8,85	4,80	33,33%
Alsace	2,30	2,30	3,07	4,19	5,74	6,97		4,10	13,75%
ILE DE FRANCE	1,00	1,75	2,50	3,75	4,50	5,50	6,20	3,60	0,00%
CORSE	0,57	1,13	2,27	3,41	4,56	6,65		3,10	
MOYENNE	1,78	2,48	5,06	7,87	10,79	13,80	10,87		

LÉGENDE

¹ Zone 1a : 0 à 4 km, zone 1b de 4 à 10 km.

² Zone 1a : 0 à 3 km, zone 1b : 3 à 10 km.

En zone 1a, le salarié est présumé prendre son repas à sa résidence habituelle.

³ Les indemnités de trajet et de transport sont majorées de 25 % dans les 130 communes classées en zone montagne.

⁴ Dans la zone urbaine de Lyon, les indemnités de transport et de trajet en 1a sont celles prévues en 1b.

⁵ Zone 7 à 21,27 €



BÂTIMENT

SALAIRES 2020



TRAJET

	Zone 1a 0 à 5 km	Zone 1b 5 à 10 km	Zone 2 10 à 20 km	Zone 3 20 à 30 km	Zone 4 30 à 40 km	Zone 5 40 à 50 km	Zone 6 50 à 60 km	Application	Extension
AUVERGNE- RHÔNE-ALPES									
Allier, Cantal, Haute-Loire et Puy-de-Dôme	0,64	1,38	2,71	3,93	4,98	6,51		01/10/20	d
Ain ³	0,52	1,24	2,45	3,71	4,91	6,32		01/04/20	d
Ardèche-Drôme	0,71	1,29	2,73	3,99	5,43	6,65		01/01/20	31/10/20
Isère	0,65	1,87	3,45	5,33	7,21	8,99		01/01/20	19/08/20
Loire	1,45	1,45	2,96	4,41	5,96	7,68		01/07/18	31/10/20
Rhône ⁴	0,95	1,57	2,91	4,19	5,47	6,67		01/01/20	d
Haute Savoie	0,87	1,44	2,86	4,21	5,46	6,98		01/01/20	04/09/20
Savoie	1,90	1,90	3,70	5,70	7,40	9,30		01/01/04	11/01/05
BOURGOGNE FRANCHE COMTE									
	1,47	1,58	3,01	4,20	5,89	6,95		01/01/20	20/06/20
BRETAGNE ¹									
	0,46	1,49	2,06	3,07	4,31	5,15		01/01/20	d
CENTRE VAL DE LOIRE									
		2,48	4,05	4,97	6,24	7,78		01/12/20	d
CORSE									
	0,37	0,94	1,89	3,80	5,69	8,55		01/09/14	11/12/14
GRAND EST									
Alsace	1,51	1,51	2,79	3,80	5,20	6,31		01/02/18	06/03/19
Champagne- Ardenne	1,21	1,77	2,96	4,27	5,34	7,75		01/02/18	06/03/19
Lorraine	1,34	1,34	2,71	4,02	5,40	6,79		01/02/18	06/03/19
HAUT DE FRANCE									
	1,41	1,41	2,81	4,23	5,64	7,05		01/01/20	11/08/20
ILE DE FRANCE									
	1,00	1,75	2,50	3,75	4,50	5,50	6,20	10/05/09	11/11/09
NORMANDIE									
Calvados, Manche et Orne ²	1,63	1,63	3,26	4,88	6,48	8,15		01/10/20	d
Eure et Seine- Maritime	1,24	1,41	2,71	4,04	5,40	6,89		01/10/20	d
NOUVELLE AQUITAINE									
Dordogne, de la Gironde, des Landes, du Lot- et-Garonne et des Pyrénées- Atlantiques	0,72	1,62	3,33	4,52	5,91	7,42		01/07/19	31/10/20

d Extension demandée. U Décision unilatérale. r : recommandation patronale.

Indemnités de petits déplacements

	Zone 1a 0 à 5 km	Zone 1b 5 à 10 km	Zone 2 10 à 20 km	Zone 3 20 à 30 km	Zone 4 30 à 40 km	Zone 5 40 à 50 km	Zone 6 50 à 60 km	Application	Extension
Creuse, de la Corrèze et de la Haute-Vienne	0,72	1,62	3,33	4,74	6,16	7,61		01/07/19	31/10/20
Charente, de la Charente-Maritime, des Deux-Sèvres et de la Vienne	0,72	1,37	2,77	4,18	5,56	7,15		01/07/19	31/10/20
OCCITANIE									
Aude, du Gard, de l'Hérault, de la Lozère et des Pyrénées-Orientales	1,65	1,77	3,46	4,57	6,00	7,51		01/07/20	d
Ariège, de l'Aveyron, de la Haute-Garonne, du Gers, du Lot, des Hautes-Pyrénées, du Tarn et du Tarn-et-Garonne	1,37	1,93	4,10	5,23	6,95	8,83		01/07/20	d
PAYS DE LA LOIRE ⁵	0,48	0,67	1,90	4,08	5,12	6,11	6,86	01/01/19	d
P.A.C.A.	2,03	2,03	3,23	4,35	5,77	6,85		01/09/20	11/08/20
SEINE-ET-MARNE	2,15	2,15	3,05	4,65	5,35	6,80	7,70	01/01/20	24/06/20
MOYENNE	1,12	1,58	2,95	4,33	5,69	7,19	6,92		

LÉGENDE

¹ Zone 1a : 0 à 4 km, zone 1b de 4 à 10 km.

² Zone 1a : 0 à 3 km, zone 1b : 3 à 10 km.

En zone 1a, le salarié est présumé prendre son repas à sa résidence habituelle.

³ Les indemnités de trajet et de transport sont majorées de 25 % dans les 130 communes classées en zone montagne.

⁴ Dans la zone urbaine de Lyon, les indemnités de transport et de trajet en 1a sont celles prévues en 1b.


⁵ Zone 7 à 8,17 €



BÂTIMENT

SALAIRES 2020

TRAJET

	 Zone 1a 0 à 5 km	Zone 1b 5 à 10 km	Zone 2 10 à 20 km	Zone 3 20 à 30 km	Zone 4 30 à 40 km	Zone 5 40 à 50 km	Zone 6 50 à 60 km	Moyennes régionales	Ecart régionaux
CENTRE VAL DE LOIRE		2,48	4,05	4,97	6,24	7,78		5,10	85,15%
Savoie	1,90	1,90	3,70	5,70	7,40	9,30		4,98	80,77%
Ariège, de l'Aveyron, de la Haute-Garonne, du Gers, du Lot, des Hautes-Pyrénées, du Tarn et du Tarn-et-Garonne	1,37	1,93	4,10	5,23	6,95	8,83		4,74	71,77%
Isère	0,65	1,87	3,45	5,33	7,21	8,99		4,58	66,26%
SEINE-ET-MARNE	2,15	2,15	3,05	4,65	5,35	6,80	7,70	4,55	65,05%
Calvados, Manche et Orne ²	1,63	1,63	3,26	4,88	6,48	8,15		4,34	57,38%
PAYS DE LA LOIRE ⁵	0,48	0,67	1,90	4,08	5,12	6,11	6,86	4,17	51,41%
Aude, du Gard, de l'Hérault, de la Lozère et des Pyrénées-Orientales	1,65	1,77	3,46	4,57	6,00	7,51		4,16	50,91%
P.A.C.A.	2,03	2,03	3,23	4,35	5,77	6,85		4,04	46,67%
Creuse, de la Corrèze et de la Haute-Vienne	0,72	1,62	3,33	4,74	6,16	7,61		4,03	46,19%
Loire	1,45	1,45	2,96	4,41	5,96	7,68		3,99	44,56%
Dordogne, de la Gironde, des Landes, du Lot-et-Garonne et des Pyrénées-Atlantiques	0,72	1,62	3,33	4,52	5,91	7,42		3,92	42,20%
Champagne-Ardenne	1,21	1,77	2,96	4,27	5,34	7,75		3,88	40,87%
BOURGOGNE FRANCHE COMTE	1,47	1,58	3,01	4,20	5,89	6,95		3,85	39,66%
HAUT DE FRANCE	1,41	1,41	2,81	4,23	5,64	7,05		3,76	36,34%

Indemnités de petits déplacements

	Zone 1a 0 à 5 km	Zone 1b 5 à 10 km	Zone 2 10 à 20 km	Zone 3 20 à 30 km	Zone 4 30 à 40 km	Zone 5 40 à 50 km	Zone 6 50 à 60 km	Moyennes régionales	Ecart régionaux
Haute Savoie	0,87	1,44	2,86	4,21	5,46	6,98		3,64	31,92%
Rhône ⁴	0,95	1,57	2,91	4,19	5,47	6,67		3,63	31,56%
Charente, de la Charente- Maritime, des Deux-Sèvres et de la Vienne	0,72	1,37	2,77	4,18	5,56	7,15		3,63	31,50%
Eure et Seine- Maritime	1,24	1,41	2,71	4,04	5,40	6,89		3,62	31,14%
Lorraine	1,34	1,34	2,71	4,02	5,40	6,79		3,60	30,59%
ILE DE FRANCE	1,00	1,75	2,50	3,75	4,50	5,50	6,20	3,60	30,59%
CORSE	0,37	0,94	1,89	3,80	5,69	8,55		3,54	28,42%
Alsace	1,51	1,51	2,79	3,80	5,20	6,31		3,52	27,69%
Ardèche-Drôme	0,71	1,29	2,73	3,99	5,43	6,65		3,47	25,76%
Allier, Cantal, Haute-Loire et Puy-de-Dôme	0,64	1,38	2,71	3,93	4,98	6,51		3,36	21,83%
Ain ³	0,52	1,24	2,45	3,71	4,91	6,32		3,19	15,78%
BRETAGNE ¹	0,46	1,49	2,06	3,07	4,31	5,15		2,76	0,00%
MOYENNE	1,12	1,58	2,95	4,33	5,69	7,19	6,92		

LÉGENDE

¹ Zone 1a: 0 à 4 km, zone 1b de 4 à 10 km.

² Zone 1a: 0 à 3 km, zone 1b : 3 à 10 km.

En zone 1a, le salarié est présumé prendre son repas à sa résidence habituelle.

³ Les indemnités de trajet et de transport sont majorées de 25 % dans les 130 communes classées en zone montagne.

⁴ Dans la zone urbaine de Lyon, les indemnités de transport et de trajet en 1a sont celles prévues en 1b.

⁵ Zone 7 à 8,17 €



TRAVAUX PUBLICS

SALAIRES 2020

OUVRIERS

	N1/P1 100	N1/P2 110	N2/P1 125	N2/P2 140	N3/P1 150	N3/P2 165	N4 180	Application	Extension
ALSACE	20050	20275	20825	23150	24450	26850	29100	01/01/20	16/06/20
AQUITAINE	20118	20413	20958	23366	24987	27105	29572	01/01/20	03/06/20
AUVERGNE	20118	20551	21255	23527	25157	27016	29357	01/01/20	01/08/20
BOURGOGNE	20059	20489	21331	23619	25277	27334	29444	01/01/20	25/06/20
BRETAGNE	20217	20452	20878	23291	24961	27335	29819	01/01/20	16/06/20
CENTRE VAL DE LOIRE	19905	20283	20943	23430	25103	26302	28692	01/01/20	01/08/20
CHAMPAGNE-ARDENNE	20050	20275	20825	23150	24450	26850	29100	01/01/20	01/08/20
CORSE	16042,50	16216,38	16848,71	18870,12	20218,45	22225,81	26315,91	01/04/08	d
FRANCHE-COMTÉ	20059	20489	21331	23619	25277	27334	29444	01/01/20	25/06/20
ILE-DE-FRANCE	20543	20774	21636	23943	25353	27922	30328	01/01/20	16/06/20
LANGUEDOC-ROUSSILLON	19878	20301	21050	23355	24946	27043	29359	01/01/20	04/08/20
LIMOUSIN	20099	20415	20842	23251	24912	27040	29499	01/01/20	25/06/20
LORRAINE	20050	20275	20825	23150	24450	26850	29100	01/01/20	16/06/20
MIDI-PYRÉNÉES	19878	20301	21050	23355	24946	27043	29359	01/01/20	05/08/20
NORD-PAS DE CALAIS	19853	20318	20939	23450	25129	27462	29956	01/01/20	03/06/20
NORMANDIE	20019	20120	21093	23237	24897	27120	29587	01/01/20	d
PAYS DE LA LOIRE	20060	20227	21093	23516	25259	27364	29843	01/01/20	05/08/20
PICARDIE	19853	20318	20939	23450	25129	27462	29956	01/01/20	03/06/20
POITOU-CHARENTES	20119	20597	21025	23413	25084	27062	29519	01/01/20	12/08/20
P.A.C.A.	20086	20809	21645	23893	25601	27369	29855	01/01/20	16/06/20
RHÔNE-ALPES	20118	20876	21804	23757	25395	27572	29831	01/01/20	05/08/20
MOYENNE	19865,45	20227,35	20911,22	23228,20	24808,64	26936,23	29382,66		

d Extension demandée. U Décision unilatérale.

Ouvriers



	N1/P1 100	N1/P2 110	N2/P1 125	N2/P2 140	N3/P1 150	N3/P2 165	N4 180	Moyennes régionales	Ecart régionaux
ILE-DE-FRANCE	20543	20774	21636	23943	25353	27922	30328	24357,00	3,55%
RHÔNE-ALPES	20118	20876	21804	23757	25395	27572	29831	24193,29	2,85%
P.A.C.A.	20086	20809	21645	23893	25601	27369	29855	24179,71	2,79%
BOURGOGNE	20059	20489	21331	23619	25277	27334	29444	23936,14	1,76%
FRANCHE-COMTÉ	20059	20489	21331	23619	25277	27334	29444	23936,14	1,76%
PAYS DE LA LOIRE	20060	20227	21093	23516	25259	27364	29843	23908,86	1,64%
NORD-PAS DE CALAIS	19853	20318	20939	23450	25129	27462	29956	23872,43	1,49%
PICARDIE	19853	20318	20939	23450	25129	27462	29956	23872,43	1,49%
AUVERGNE	20118	20551	21255	23527	25157	27016	29357	23854,43	1,41%
BRETAGNE	20217	20452	20878	23291	24961	27335	29819	23850,43	1,39%
POITOU- CHARENTES	20119	20597	21025	23413	25084	27062	29519	23831,29	1,31%
AQUITAINE	20118	20413	20958	23366	24987	27105	29572	23788,43	1,13%
NORMANDIE	20019	20120	21093	23237	24897	27120	29587	23724,71	0,86%
LIMOUSIN	20099	20415	20842	23251	24912	27040	29499	23722,57	0,85%
LANGUEDOC- ROUSSILLON	19878	20301	21050	23355	24946	27043	29359	23704,57	0,77%
MIDI-PYRÉNÉES	19878	20301	21050	23355	24946	27043	29359	23704,57	0,77%
ALSACE	20050	20275	20825	23150	24450	26850	29100	23528,57	0,03%
CHAMPAGNE- ARDENNE	20050	20275	20825	23150	24450	26850	29100	23528,57	0,03%
LORRAINE	20050	20275	20825	23150	24450	26850	29100	23528,57	0,03%
CENTRE VAL DE LOIRE	19905	20283	20943	23430	25103	26302	28692	23522,57	0,00%
CORSE	16042,50	16216,38	16848,71	18870,12	20218,45	22225,81	26315,91	19533,98	
MOYENNE	19865,45	20227,35	20911,22	23228,20	24808,64	26936,23	29382,66		



TRAVAUX PUBLICS

SALAIRES 2020

ETAM ■

	ABC								Application	Extension
	POSITION A	POSITION B	POSITION C	POSITION D	POSITION E	POSITION F	POSITION G	POSITION H		
ALSACE	19925	20575	22215	24800	26575	29500	33725	35000	01/01/20	16/06/20
AQUITAINE	20001	20702	22583	24453	26624	30866	33536	34908	01/01/20	03/06/20
AUVERGNE	20209	21606	23199	25331	28375	31896	34403	35480	01/01/20	01/08/20
BOURGOGNE	20059	20719	22919	25037	27249	30202	33527	34304	01/01/20	25/06/20
BRETAGNE	20216	21172	22773	25144	27500	30527	34189	36143	01/01/20	16/06/20
CENTRE VAL DE LOIRE	19834	20853	22580	24466	27494	30554	33475	34804	01/01/20	01/08/20
CHAMPAGNE-ARDENNE	19925	20575	22550	24950	27410	30550	34055	35935	01/01/20	01/08/20
CORSE	16146	17114,76	18567,90	20515,77	22600,26	24904,17	28085,76	29895,97	01/04/08	
FRANCHE-COMTÉ	20059	20719	22919	25037	27249	30202	33527	34304	01/01/20	25/06/20
ILE-DE-FRANCE	20422	22112	23737	26061	29124	32622	34700	35572	01/01/20	16/06/20
LANGUEDOC-ROUSSILLON	19878	20806	22817	24833	27556	30771	33710	35422	01/01/20	01/08/20
LIMOUSIN	19981	20699	22867	24459	26743	29975	33457	34718	01/01/20	25/06/20
LORRAINE	19925	20575	22550	24950	27410	30550	34055	35935	01/01/20	05/06/20
MIDI-PYRÉNÉES	19878	20806	22817	24833	27556	30771	33710	35422	01/01/20	05/08/20
NORD-PAS DE CALAIS	19897	21052	22748	25113	27547	30894	34109	35696	01/01/20	03/06/20
NORMANDIE	20018	20434	21899	24952	26943	29806	33096	34864	01/01/20	d
PAYS DE LA LOIRE	20058	20797	22532	24956	27341	30385	33980	36562	01/01/20	05/08/20
PICARDIE	19897	21052	22748	25113	27797	31222	34109	35696	01/01/19	17/08/19
POITOU-CHARENTES	19982	20703	22573	24422	26623	29981	33363	34647	01/01/20	12/08/20
P.A.C.A.	20086	21193	22385	25122	27675	30499	34392	36594	01/01/20	16/06/20
RHÔNE-ALPES	20209	21606	23358	25331	29162	31896	34403	35480	01/01/20	05/08/20
MOYENNE	19462,33	20354,75	22103,57	24279,85	26732,96	29805,63	32958,46	34469,14		

d Extension demandée. U Décision unilatérale.

ETAM



	POSITION A	POSITION B	POSITION C	POSITION D	POSITION E	POSITION F	POSITION G	POSITION H	Moyenne régionale	Ecart régionaux
ILE-DE-FRANCE	20422	22112	23737	26061	29124	32622	34700	35572	28043,75	5,82%
RHÔNE-ALPES	20209	21606	23358	25331	29162	31896	34403	35480	27680,63	4,45%
AUVERGNE	20209	21606	23199	25331	28375	31896	34403	35480	27562,38	4,00%
P.A.C.A.	20086	21193	22385	25122	27675	30499	34392	36594	27243,25	2,80%
BRETAGNE	20216	21172	22773	25144	27500	30527	34189	36143	27208,00	2,67%
PICARDIE	19897	21052	22748	25113	27797	31222	34109	35696	27204,25	2,65%
NORD-PAS DE CALAIS	19897	21052	22748	25113	27547	30894	34109	35696	27132,00	2,38%
PAYS DE LA LOIRE	20058	20797	22532	24956	27341	30385	33980	36562	27076,38	2,17%
CHAMPAGNE- ARDENNE	19925	20575	22550	24950	27410	30550	34055	35935	26993,75	1,86%
LORRAINE	19925	20575	22550	24950	27410	30550	34055	35935	26993,75	1,86%
LANGUEDOC- ROUSSILLON	19878	20806	22817	24833	27556	30771	33710	35422	26974,13	1,78%
MIDI-PYRÉNÉES	19878	20806	22817	24833	27556	30771	33710	35422	26974,13	1,78%
CENTRE VAL DE LOIRE	19834	20853	22580	24466	27494	30554	33475	34804	26757,50	0,97%
BOURGOGNE	20059	20719	22919	25037	27249	30202	33527	34304	26752,00	0,95%
FRANCHE-COMTÉ	20059	20719	22919	25037	27249	30202	33527	34304	26752,00	0,95%
AQUITAINE	20001	20702	22583	24453	26624	30866	33536	34908	26709,13	0,78%
LIMOUSIN	19981	20699	22867	24459	26743	29975	33457	34718	26612,38	0,42%
ALSACE	19925	20575	22215	24800	26575	29500	33725	35000	26539,38	0,14%
POITOU- CHARENTES	19982	20703	22573	24422	26623	29981	33363	34647	26536,75	0,13%
NORMANDIE	20018	20434	21899	24952	26943	29806	33096	34864	26501,50	0,00%
CORSE	16146	17114,76	18567,90	20515,77	22600,26	24904,17	28085,76	29895,97	22228,82	
MOYENNE	19462,33	20354,75	22103,57	24279,85	26732,96	29805,63	32958,46	34469,14		



TRAVAUX PUBLICS

SALAIRES 2020

CONVENTION DE FORFAIT EN JOURS - ETAM



	POSITION F	POSITION G	POSITION H	Application	Extension
ALSACE	33925	38784	40250	01/01/20	16/06/20
AQUITAINE	35496	38567	40144	01/01/20	03/06/20
AUVERGNE	36680	39563	40802	01/01/20	01/08/20
BOURGOGNE	34732	38556	39449	01/01/20	25/06/20
BRETAGNE	35106	39317	41565	01/01/20	16/06/20
CENTRE VAL DE LOIRE	35137	38496	40025	01/01/20	01/08/20
CHAMPAGNE-ARDENNE	35133	39164	41326	01/01/20	01/08/20
FRANCHE-COMTÉ	34732	38556	39449	01/01/20	25/06/20
ILE-DE-FRANCE	37516	39905	40908	01/01/20	16/06/20
LANGUEDOC-ROUSSILLON	35386,65	38766,50	40735,30	01/01/20	01/08/20
LIMOUSIN	34471,25	38475,55	39925,70	01/01/20	25/06/20
LORRAINE	35133	39164	41326	01/01/20	05/06/20
MIDI PYRÉNÉES	35386,65	38766,50	40735,30	01/01/20	05/08/20
NORD-PAS DE CALAIS	34749	38540	40304	01/01/20	03/06/20
NORMANDIE	34277	38061	40094	01/01/20	d
PAYS DE LA LOIRE	34943	39077	42046	01/01/20	05/08/20
PICARDIE	35427	38703	40504	01/01/19	17/08/19
POITOU-CHARENTES	34479	38368	39844	01/01/20	12/08/20
P.A.C.A.	35074	39551	42083	01/01/20	16/06/20
RHÔNE-ALPES	36680	39563	40802	01/01/20	05/08/20
MOYENNE	35223,18	38897,18	40615,87		

d Extension demandée.

U Décision unilatérale.

IAC

Applicable au 01/01/2020

	POSITION A1	POSITION A2	POSITION B	POSITION B1	POSITION B2	POSITION B3	POSITION B4	POSITION C1	POSITION C2
Salaire annuel	29631	32228	33782	36352	38700	40295	43409	45225	52709
Convention de forfait en jours	34076	37062	38850	41805	44506	46339	49921	52009	60615

ETAM / IAC

Indemnités repas

REPAS



	Indemnité	Application	Extension
ALSACE	11,50	01/01/20	16/06/20
AQUITAINE	12,50	01/01/20	03/06/20
AUVERGNE	10,81	01/01/20	01/08/20
BOURGOGNE	11,90	01/01/20	25/06/20
BRETAGNE	12,00	01/01/20	16/06/20
CENTRE VAL DE LOIRE	12,40	01/01/20	01/08/20
CHAMPAGNE-ARDENNE	11,50	01/01/20	01/08/20
FRANCHE COMTE	11,90	01/01/20	25/06/20
ILE DE France	11,90	01/01/20	16/06/20
LANGUEDOC-ROUSSILLON	12,00	01/01/20	01/08/20
LIMOUSIN	12,50	01/01/20	26/06/20
LORRAINE	11,50	01/01/20	16/06/20
MIDI PYRENEES	12,00	01/01/20	05/08/20
NORD PAS DE CALAIS	12,00	01/01/20	03/06/20
NORMANDIE	11,90	01/01/20	d
PAYS DE LA LOIRE	12,50	01/01/20	05/08/20
PICARDIE	12,00	01/01/20	03/06/20
POITOU-CHARENTES	12,50	01/01/20	12/08/20
P.A.C.A.	12,00	01/01/20	16/06/20
RHONE-ALPES	10,81	01/01/20	05/08/20
MOYENNE	11,91		



	Indemnité	Ecart régional
AQUITAINE	12,50	15,63%
LIMOUSIN	12,50	15,63%
PAYS DE LA LOIRE	12,50	15,63%
POITOU-CHARENTES	12,50	15,63%
CENTRE VAL DE LOIRE	12,40	14,71%
BRETAGNE	12,00	11,01%
LANGUEDOC-ROUSSILLON	12,00	11,01%
MIDI PYRENEES	12,00	11,01%
NORD PAS DE CALAIS	12,00	11,01%
PICARDIE	12,00	11,01%
P.A.C.A.	12,00	11,01%
BOURGOGNE	11,90	10,08%
FRANCHE COMTE	11,90	10,08%
ILE-DE-FRANCE	11,90	10,08%
NORMANDIE	11,90	10,08%
ALSACE	11,50	6,38%
CHAMPAGNE-ARDENNE	11,50	6,38%
LORRAINE	11,50	6,38%
AUVERGNE	10,81	0,00%
RHONE-ALPES	10,81	0,00%
MOYENNE	11,91	

d Extension demandée.

u Décision unilatérale.



TRAVAUX PUBLICS

SALAIRES 2020



TRANSPORT

	Zone 1a 0 à 5 km	Zone 1b 5 à 10 km	Zone 2 10 à 20 km	Zone 3 20 à 30 km	Zone 4 30 à 40 km	Zone 5 40 à 50 km	Zone 6 50 à 60 km	Application	Extension
ALSACE	2,61	2,61	3,62	4,85	6,55	7,88	9,38	01/01/20	16/06/20
AQUITAINE	2,57	2,57	5,19	8,68	11,49	14,95		01/01/20	03/06/20
AUVERGNE	0,81	2,42	4,87	8,10	11,32	14,58		01/01/20	01/08/20
BOURGOGNE	2,42	2,42	4,84	7,72	9,68	12,09		01/01/20	25/06/20
BRETAGNE	3,06	3,06	5,25	7,48	9,54	11,78		01/01/20	16/06/20
CENTRE VAL DE LORE	2,34	3,35	7,09	10,38	14,35	18,39		01/01/20	01/08/20
CHAMPAGNE-ARDENNE	2,80	2,80	6,33	8,91	11,72	14,25		01/01/20	01/08/20
FRANCHE COMTE	2,44	2,44	5,09	8,85	12,14	14,91	18,92	01/01/20	25/06/20
ILE-DE-FRANCE ¹	2,00	2,00	3,51	5,53	6,49	7,74	9,30	01/01/20	16/06/20
LANGU. ROUSS.	3,22	3,22	6,44	9,64	12,86	16,06		01/01/20	01/08/20
LIMOUSIN	0,77	1,69	5,09	8,55	11,91	15,32		01/01/20	26/06/20
LORRAINE	2,20	2,20	4,60	7,35	11,00	12,85		01/01/20	16/06/20
MIDI PYRENEES	3,22	3,22	6,44	9,64	12,86	16,06		01/01/20	05/08/20
NORD PAS DE CALAIS	2,18	2,18	5,10	7,44	9,81	13,58		01/01/20	03/06/20
NORMANDIE	3,66	3,66	7,33	10,99	14,66	18,33		01/01/20	d
PAYS DE LA LOIRE ³	2,79	2,79	6,22	10,41	14,29	18,28		01/01/20	05/08/20
PICARDIE	1,50	1,50	4,52	7,53	10,54	13,56		01/01/20	03/06/20
POITOU-CHARENTES	1,95	3,18	6,26	9,95	14,06	17,55		01/01/20	12/08/20
P.A.C.A.	2,33	2,33	4,61	7,99	10,22	13,17		01/01/20	16/06/20
RHONE-ALPES									
Ain ^{2/3}	0,75	2,61	5,59	9,17	12,89	16,57		01/01/20	05/08/20
Ardèche-Drôme	1,64	2,79	5,54	8,86	12,45	15,86		01/01/20	05/08/20
Isère	1,01	3,05	5,98	9,78	13,54	17,08		01/01/20	05/08/20
Loire	2,91	2,91	5,92	9,62	13,50	17,59		01/01/20	05/08/20
Rhône	3,23	4,05	7,76	12,05	16,70	21,08		01/01/20	05/08/20
Savoie	4,17	4,17	8,33	12,50	16,66	20,83		01/01/20	05/08/20
Haute-Savoie	1,68	2,50	5,80	9,15	12,68	16,05		01/01/20	05/08/20
MOYENNE	2,32	2,76	5,67	8,89	12,07	15,25	12,53		

d Extension demandée. u Décision unilatérale.

Indemnités de petits déplacements



	Zone 1a 0 à 5 km	Zone 1b 5 à 10 km	Zone 2 10 à 20 km	Zone 3 20 à 30 km	Zone 4 30 à 40 km	Zone 5 40 à 50 km	Zone 6 50 à 60 km	Moyennes régionales	Ecart régionaux
Savoie	4,17	4,17	8,33	12,50	16,66	20,83		11,11	112,66%
Rhône	3,23	4,05	7,76	12,05	16,70	21,08		10,81	106,95%
NORMANDIE	3,66	3,66	7,33	10,99	14,66	18,33		9,77	87,04%
CENTRE VAL DE LOIRE	2,34	3,35	7,09	10,38	14,35	18,39		9,32	78,33%
FRANCHE COMTE	2,44	2,44	5,09	8,85	12,14	14,91	18,92	9,26	77,17%
PAYS DE LA LOIRE ³	2,79	2,79	6,22	10,41	14,29	18,28		9,13	74,76%
POITOU-CHARENTES	1,95	3,18	6,26	9,95	14,06	17,55		8,83	68,92%
Loire	2,91	2,91	5,92	9,62	13,50	17,59		8,74	67,33%
LANGU. ROUSS.	3,22	3,22	6,44	9,64	12,86	16,06		8,57	64,11%
MIDI PYRENEES	3,22	3,22	6,44	9,64	12,86	16,06		8,57	64,11%
Isère	1,01	3,05	5,98	9,78	13,54	17,08		8,41	60,92%
Haute-Savoie	1,68	2,50	5,80	9,15	12,68	16,05		7,98	52,68%
Ain ^{2/3}	0,75	2,61	5,59	9,17	12,89	16,57		7,93	51,79%
Ardèche-Drôme	1,64	2,79	5,54	8,86	12,45	15,86		7,86	50,39%
CHAMPAGNE-ARDENNE	2,80	2,80	6,33	8,91	11,72	14,25		7,80	49,33%
AQUITAINE	2,57	2,57	5,19	8,68	11,49	14,95		7,58	45,00%
LIMOUSIN	0,77	1,69	5,09	8,55	11,91	15,32		7,22	38,23%
AUVERGNE	0,81	2,42	4,87	8,10	11,32	14,58		7,02	34,31%
P.A.C.A.	2,33	2,33	4,61	7,99	10,22	13,17		6,78	29,68%
NORD PAS DE CALAIS	2,18	2,18	5,10	7,44	9,81	13,58		6,72	28,53%
LORRAINE	2,20	2,20	4,60	7,35	11,00	12,85		6,70	28,25%
BRETAGNE	3,06	3,06	5,25	7,48	9,54	11,78		6,70	28,15%
BOURGOGNE	2,42	2,42	4,84	7,72	9,68	12,09		6,53	24,96%
PICARDIE	1,50	1,50	4,52	7,53	10,54	13,56		6,53	24,90%
ALSACE	2,61	2,61	3,62	4,85	6,55	7,88	9,38	5,36	2,54%
ILE-DE-FRANCE ¹	2,00	2,00	3,51	5,53	6,49	7,74	9,30	5,22	0,00%
MOYENNE	2,32	2,76	5,67	8,89	12,07	15,25	12,53		

LÉGENDE

¹ Sauf cas de grands déplacements.

² Indemnité majorée de 25% en montagne.

³ Zone 1a de 0 à 4 km, zone 1b de 4 à 10 km.



TRAVAUX PUBLICS

SALAIRES 2020



TRAJET

	Zone 1a 0 à 5 km	Zone 1b 5 à 10 km	Zone 2 10 à 20 km	Zone 3 20 à 30 km	Zone 4 30 à 40 km	Zone 5 40 à 50 km	Zone 6 50 à 60 km	Application	Extension
ALSACE	2,48	2,48	3,24	4,41	6,02	7,30	8,74	01/01/20	16/06/20
AQUITAINE	1,81	1,81	3,41	4,80	6,37	8,09		01/01/20	03/06/20
AUVERGNE	0,84	1,86	3,03	4,65	6,19	7,85		01/01/20	01/08/20
BOURGOGNE	1,74	1,74	3,32	4,78	6,29	7,82		01/01/20	25/06/20
BRETAGNE	1,73	1,73	2,29	3,50	4,62	5,83		01/01/20	16/06/20
CENTRE VAL DE LOIRE ¹	1,63	2,33	3,80	4,69	5,87	7,34	8,87	01/01/20	01/08/20
CHAMPAGNE-ARDENNE	2,18	2,18	4,09	5,39	6,62	9,57		01/01/20	01/08/20
FRANCHE COMTE	1,74	1,74	3,32	4,78	6,29	7,82	10,40	01/01/20	25/06/20
ILE-DE-FRANCE ²	2,22	2,22	3,26	5,09	6,13	7,53	8,64	01/01/20	16/06/20
LANGU. ROUSS.	1,97	1,97	3,92	5,13	6,73	8,49		01/01/20	01/08/20
LIMOUSIN	1,49	1,82	3,23	4,68	6,04	7,33		01/01/20	26/06/20
LORRAINE	1,42	1,42	2,85	4,20	5,65	7,15		01/01/20	16/06/20
MIDI PYRENEES	1,97	1,97	3,92	5,13	6,73	8,49		01/01/20	05/08/20
NORD PAS DE CALAIS	1,62	1,62	2,26	3,83	5,45	6,74		01/01/20	03/06/20
NORMANDIE	2,08	2,08	4,09	5,95	7,70	9,51		01/01/20	d
PAYS DE LA LOIRE ⁴	1,60	1,60	3,00	4,46	5,93	7,37		01/01/20	05/08/20
PICARDIE	1,52	1,52	3,04	4,56	6,06	7,59		01/01/20	03/06/20
POITOU-CHARENTES	1,57	1,90	3,68	5,76	6,85	8,67		01/01/20	12/08/20
P.A.C.A.	2,58	2,58	3,81	5,14	6,02	7,26		01/01/20	16/06/20
RHONE-ALPES									
Ain ^{3/4}	0,52	1,23	2,43	3,69	4,87	6,26		01/01/20	05/08/20
Ardèche-Drome	0,71	1,28	2,79	4,07	5,54	6,79		01/01/20	05/08/20
Isère	0,63	1,80	3,48	5,37	7,27	9,06		01/01/20	05/08/20
Loire	1,48	1,48	3,04	4,52	6,11	7,88		01/01/20	05/08/20
Rhône	0,97	1,62	3,01	4,34	5,68	6,92		01/01/20	05/08/20
Savoie	1,98	1,98	3,85	5,94	7,71	9,69		01/01/20	05/08/20
Haute-Savoie	0,87	1,44	2,86	4,21	5,46	6,98		01/01/20	05/08/20
MOYENNE	1,59	1,82	3,27	4,73	6,16	7,74	9,16		

d Extension demandée. u Décision unilatérale.

Indemnités de petits déplacements



	Zone 1a 0 à 5 km	Zone 1b 5 à 10 km	Zone 2 10 à 20 km	Zone 3 20 à 30 km	Zone 4 30 à 40 km	Zone 5 40 à 50 km	Zone 6 50 à 60 km	Moyennes régionales	Ecart régionaux
CENTRE VAL DE LOIRE ¹	1,63	2,33	3,80	4,69	5,87	7,34	8,87	5,64	77,99%
NORMANDIE	2,08	2,08	4,09	5,95	7,70	9,51		5,24	65,32%
Savoie	1,98	1,98	3,85	5,94	7,71	9,69		5,19	63,95%
FRANCHE COMTE	1,74	1,74	3,32	4,78	6,29	7,82	10,40	5,16	62,81%
ILE-DE-FRANCE ²	2,22	2,22	3,26	5,09	6,13	7,53	8,64	5,01	58,30%
CHAMPAGNE-ARDENNE	2,18	2,18	4,09	5,39	6,62	9,57		5,01	58,05%
ALSACE	2,48	2,48	3,24	4,41	6,02	7,30	8,74	4,95	56,41%
POITOU-CHARENTES	1,57	1,90	3,68	5,76	6,85	8,67		4,74	49,63%
LANGU. ROUSS.	1,97	1,97	3,92	5,13	6,73	8,49		4,70	48,47%
MIDI PYRENEES	1,97	1,97	3,92	5,13	6,73	8,49		4,70	48,47%
Isère	0,63	1,80	3,48	5,37	7,27	9,06		4,60	45,32%
P.A.C.A.	2,58	2,58	3,81	5,14	6,02	7,26		4,57	44,16%
AQUITAINE	1,81	1,81	3,41	4,80	6,37	8,09		4,38	38,37%
BOURGOGNE	1,74	1,74	3,32	4,78	6,29	7,82		4,28	35,21%
LIMOUSIN	1,49	1,82	3,23	4,68	6,04	7,33		4,10	29,42%
Loire	1,48	1,48	3,04	4,52	6,11	7,88		4,09	29,00%
AUVERGNE	0,84	1,86	3,03	4,65	6,19	7,85		4,07	28,53%
PICARDIE	1,52	1,52	3,04	4,56	6,06	7,59		4,05	27,84%
PAYS DE LA LOIRE ⁴	1,60	1,60	3,00	4,46	5,93	7,37		3,99	26,11%
LORRAINE	1,42	1,42	2,85	4,20	5,65	7,15		3,78	19,42%
Rhône	0,97	1,62	3,01	4,34	5,68	6,92		3,76	18,63%
Haute-Savoie	0,87	1,44	2,86	4,21	5,46	6,98		3,64	14,84%
NORD PAS DE CALAIS	1,62	1,62	2,26	3,83	5,45	6,74		3,59	13,26%
Ardèche-Drome	0,71	1,28	2,79	4,07	5,54	6,79		3,53	11,47%
BRETAGNE	1,73	1,73	2,29	3,50	4,62	5,83		3,28	3,68%
Ain ^{3/4}	0,52	1,23	2,43	3,69	4,87	6,26		3,17	0,00%
Moyenne	1,59	1,82	3,27	4,73	6,16	7,74	9,16		

LÉGENDE

¹ Le Centre compte une septième zone (60 à 70 km) indemnisée à hauteur de 10,56€.

² Sauf cas de grands déplacements.

³ Indemnité majorée de 25% en montagne.

⁴ Zone 1a de 0 à 4 km, zone 1b de 4 à 10 km.



BÂTIMENT SALAIRES 2020

■ GUADELOUPE & DÉPENDANCES

Applicable au 01/01/2018,
étendu le 27/03/19

Coef.	Salaire mensuel
157	1541,74
162	1590,84
172	1689,04
182	1787,24
202	1983,64
217	2130,94
227	2229,14
230	2258,60
242	2376,44

■ LA RÉUNION - OUVRIERS

Applicable au 01/03/2019,
étendu le 25/04/20

Coef.	Salaire horaire 35h (bonus compris)
102	11,12
103	11,23
105	11,41
112	12,05
118	12,57
126	13,31
137	14,28
145	15,05
159	16,31
173	17,55
187	18,80
201	20,06

■ GUYANE

Applicable au 01/06/2017,
extension demandée

Coef.	Salaire mensuel
158	1480,27
162	1512,08
165	1539,74
168	1558,18
174	1604,28
180	1659,60
192	1770,24
220	2028,40

■ LA RÉUNION - ETAM

Applicable au 01/03/2019, étendu le 25/04/20

Coef.	Salaire mensuel (35h)	Coef.	Salaire mensuel (bonus compris)	Coef.	Salaire mensuel
300	1627,80	500	2436,28	680	3123,14
310	1667,68	530	2555,94	700	3202,86
325	1727,51	540	2595,79	710	3242,67
345	1807,25	550	2635,66	730	3321,26
370	1906,97	565	2695,48	745	3380,49
380	1946,83	575	2735,35	755	3420,35
400	2026,56	585	2775,18	780	3519,41
415	2086,37	600	2835,06	800	3599,12
425	2126,27	620	2914,80	820	3677,71
435	2166,14	630	2925,32	830	3717,58
450	2225,94	645	2985,12	845	3776,78
465	2296,70	655	3025,03	860	3835,99
480	2356,53	665	3063,92		

Réunion, Guadeloupe, Martinique, Guyane

MARTINIQUE - OUVRIERS

Applicable au 01/02/2020,
extension demandée

Position	Salaire horaire
143	10,17
147	10,32
152	10,66
161	11,29
172	12,06
187	13,11
202	14,16
207	14,50
212	14,87
227	15,91

MARTINIQUE - ETAM

Applicable au 01/02/2020,
extension demandée

Niveau	Salaire mensuel
A	1543,30
B	1595,37
C	1669,82
D	1808,08
E	1999,53
F	2276,06
G	2526,01
H	2786,58

LA RÉUNION - IAC

Applicable au 01/03/2019,
étendu le 25/04/20

POSITION A

moins de 24 ans

Coef.	
60	2635,34
65	2828,77
70	3021,18
75	3214,61
80	3408,08
85	3601,51

de 24 à 26 ans

de 26 à 28 ans

POSITION B

1^{er} échelon

Catégorie 1

Si un salarié, dans un emploi et à un coefficient
égal ou supérieur à 75 :

- n'a pas travaillé 5 ans	90	3793,86
- a travaillé 5 ans	95	3987,32
Catégorie 2	100	4180,76
après 5 ans	103	4296,42

2^e échelon

Catégorie 1

Catégorie 2


108	4489,85
120	4953,50

POSITION C

1^{er} échelon

2^e échelon

130	5340,39
162	6576,73



CARRIÈRES ET MATÉRIAUX SALAIRES 2020



OUVRIERS / ETAM - SALAIRES MINIMA RÉGIONAUX

	1		2			3			4		
	1	2	1	2	3	1	2	3	1	2	3
AUVERGNE- RHÔNE-ALPES	1551	1565	1569	1588	1634	1643	1671	1719	1729	1757	1819
BOURGOGNE FRANCHE-COMTE	1532	1548	1564	1585	1634	1643	1669	1718	1727	1755	1815
BRETAGNE	1533	1536	1539	1561	1607	1614	1639	1690	1698	1725	1786
CENTRE VAL DE LOIRE	1530	1540	1543	1566	1614	1621	1645	1695	1703	1731	1793
GRAND EST	1521,22	1557	1564	1587	1635	1642	1667	1716	1725	1754	1815
HAUT DE FRANCE	1507	1517	1523	1554	1586	1595	1617	1667	1675	1702	1762
ILE DE FRANCE	1537	1561	1567	1591	1637	1646	1673	1722	1731	1760	1822
LANGUEDOC- ROUSSILLON	1547	1566	1574	1597	1644	1651	1678	1728	1736	1767	1828
MIDI PYRENEES	1547	1566	1574	1597	1644	1651	1678	1728	1736	1767	1828
NORMANDIE	1529	1534	1540	1559	1602	1604	1617	1666	1681	1709	1769
NOUVELLE- AQUITAINE	1539,42	1564,87	1576,24	1594,86	1638,30	1648,64	1674,50	1716,90	1732,42	1760,34	1816,20
PAYS DE LA LOIRE	1527	1531	1542	1563	1610	1618	1644	1693	1701	1729	1792
PACA - CORSE	1522	1573	1579	1604	1652	1659	1685	1736	1745	1773	1835
MOYENNE	1532,51	1550,68	1558,02	1580,53	1625,95	1633,51	1658,27	1707,30	1716,88	1745,33	1806,17


Ouvriers et ETAM



OUVRIERS / ETAM - SALAIRES MINIMA RÉGIONAUX (SUITE)

	5			6			7			Application	Extension
	1	2	3	1	2	3	1	2	3		
AUVERGNE- RHÔNE-ALPES	1824	1882	2013	2048	2126	2296	2342	2484	2708	01/01/19	09/10/19
BOURGOGNE FRANCHE-COMTE	1821	1879	2007	2041	2120	2288	2335	2475	2696	01/07/19	d
BRETAGNE	1792	1848	1976	2010	2089	2255	2300	2439	2657	01/01/19	27/12/19
CENTRE VAL DE LOIRE	1799	1855	1984	2017	2096	2264	2309	2449	2668	01/01/19	d
GRAND EST	1821	1880	2009	2045	2124	2294	2339	2482	2703	01/01/19	12/02/20
HAUT DE FRANCE	1767	1823	1949	1984	2060	2225	2269	2407	2621	01/01/18	d
ILE DE FRANCE	1829	1885	2015	2050	2130	2299	2353	2488	2710	01/01/19	27/12/19
LANGUEDOC- ROUSSILLON	1833	1890	2022	2058	2137	2307	2354	2496	2719	01/01/19	22/01/20
MIDI PYRENEES	1833	1890	2022	2058	2137	2307	2354	2496	2719	01/01/19	22/01/20
NORMANDIE	1775	1831	1956	1960	2062	2227	2243	2409	2625	01/01/19	22/02/20
NOUVELLE- AQUITAINE	1828,61	1883,42	2008,57	2050,98	2131,65	2289,90	2347,82	2488,48	2707,75	01/01/20	d
PAYS DE LA LOIRE	1797	1853	1982	2017	2093	2261	2307	2446	2655	01/01/19	12/04/20
PACA - CORSE	1841	1899	2032	2065	2147	2318	2364	2509	2731	01/01/19	21/04/20
MOYENNE	1812,35	1869,11	1998,12	2031,08	2111,74	2279,30	2324,37	2466,81	2686,13		

d : Extension demandée, u : Décision, r : Recommandation patronale.



CARRIÈRES ET MATÉRIAUX SALAIRES 2020



OUVRIERS / ETAM - SALAIRES MINIMA RÉGIONAUX

	1		2			3			4		
	1	2	1	2	3	1	2	3	1	2	3
PACA - CORSE	1522	1573	1579	1604	1652	1659	1685	1736	1745	1773	1835
LANGUEDOC-ROUSSILLON	1547	1566	1574	1597	1644	1651	1678	1728	1736	1767	1828
MIDI PYRENEES	1547	1566	1574	1597	1644	1651	1678	1728	1736	1767	1828
ILE DE FRANCE	1537	1561	1567	1591	1637	1646	1673	1722	1731	1760	1822
NOUVELLE-AQUITAINE	1539,42	1564,87	1576,24	1594,86	1638,30	1648,64	1674,50	1716,90	1732,42	1760,34	1816,20
AUVERGNE-RHÔNE-ALPES	1551	1565	1569	1588	1634	1643	1671	1719	1729	1757	1819
GRAND EST	1521,22	1557	1564	1587	1635	1642	1667	1716	1725	1754	1815
BOURGOGNE FRANCHE-COMTE	1532	1548	1564	1585	1634	1643	1669	1718	1727	1755	1815
CENTRE VAL DE LOIRE	1530	1540	1543	1566	1614	1621	1645	1695	1703	1731	1793
PAYS DE LA LOIRE	1527	1531	1542	1563	1610	1618	1644	1693	1701	1729	1792
BRETAGNE	1533	1536	1539	1561	1607	1614	1639	1690	1698	1725	1786
NORMANDIE	1529	1534	1540	1559	1602	1604	1617	1666	1681	1709	1769
HAUT DE FRANCE	1507	1517	1523	1554	1586	1595	1617	1667	1675	1702	1762
MOYENNE	1532,51	1550,68	1558,02	1580,53	1625,95	1633,51	1658,27	1707,30	1716,88	1745,33	1806,17

Ouvriers et ETAM

OUVRIERS / ETAM - SALAIRES MINIMA RÉGIONAUX (SUITE)



	5			6			7			Moyenne
	1	2	3	1	2	3	1	2	3	
PACA - CORSE	1841	1899	2032	2065	2147	2318	2364	2509	2731	1913,45
LANGUEDOC-ROUSSILLON	1833	1890	2022	2058	2137	2307	2354	2496	2719	1906,60
MIDI PYRENEES	1833	1890	2022	2058	2137	2307	2354	2496	2719	1906,60
ILE DE FRANCE	1829	1885	2015	2050	2130	2299	2353	2488	2710	1900,30
NOUVELLE-AQUITAINE	1828,61	1883,42	2008,57	2050,98	2131,65	2289,90	2347,82	2488,48	2707,75	1899,99
AUVERGNE-RHÔNE-ALPES	1824	1882	2013	2048	2126	2296	2342	2484	2708	1898,40
GRAND EST	1821	1880	2009	2045	2124	2294	2339	2482	2703	1894,01
BOURGOGNE FRANCHE-COMTE	1821	1879	2007	2041	2120	2288	2335	2475	2696	1892,60
CENTRE VAL DE LOIRE	1799	1855	1984	2017	2096	2264	2309	2449	2668	1871,10
PAYS DE LA LOIRE	1797	1853	1982	2017	2093	2261	2307	2446	2655	1868,05
BRETAGNE	1792	1848	1976	2010	2089	2255	2300	2439	2657	1864,70
NORMANDIE	1775	1831	1956	1960	2062	2227	2243	2409	2625	1844,90
HAUT DE FRANCE	1767	1823	1949	1984	2060	2225	2269	2407	2621	1840,50
MOYENNE	1812,35	1869,11	1998,12	2031,08	2111,74	2279,30	2324,37	2466,81	2686,13	



AG2R LA MONDIALE

Santé & Prévoyance

ON SE COMPREND MIEUX QUAND ON EST PROCHE

Nous sommes l'interlocuteur privilégié des branches professionnelles dans la mise en place et le suivi des régimes de protection sociale complémentaires conventionnels de santé et de prévoyance.

Déployées sur plus de **100 sites en région**, nos équipes de terrain interviennent au plus près des entreprises et des salariés, des employeurs et des particuliers.

Et, **solidaires** parce que nous ne voulons oublier personne, nous renforçons notre **engagement social** auprès des plus fragiles.



**EXPERTISE
ACCOMPAGNEMENT**

PROXIMITÉ

SOLIDARITÉ

Pour en savoir plus : Joël Bienassis
Direction des Accords Collectifs
Tél. : 01 76 60 85 32
dac-interpro@ag2rlamondiale.fr

TUILES & BRIQUES

Ouvriers, ETAM et cadres

CARRIÈRE ET MATÉRIAUX CADRE

Applicable au 01/01/2019, étendu le 07/04/20

NIVEAU	ÉCHELON	Salaire annuel
8	1	28140
	2	35310
	3	37460
9	1	41770
	2	48390
10	1	55970
	2	61370

PRIME DE VACANCES

Pour les ouvriers, ETAM et cadres ayant au moins 1 an de présence continue au 31 mai de l'année de référence.

Montant : 30 % de l'indemnité de congé payé dans la limite de 24 jours ouvrables de congés. En cas de rupture du contrat de travail, prime calculée proportionnellement à la durée comprise entre le 1er juin et la date de fin de contrat de travail.

TUILES ET BRIQUES - OUVRIERS, ETAM

Applicable le 1^{er} janvier 2017, étendu le 30/12/2017

Groupes	NIVEAU A	NIVEAU B	NIVEAU C	NIVEAU D
1	19205	19687	19771	20277
2	20293	20907	21745	22819
3	22821	23570	24816	26300
4	26348	27122	28711	30865
5	30910	32125	34684	37782

TUILES ET BRIQUES - CADRE

Applicable le 1^{er} janvier 2017, extension demandée

Coefficients	Salaire mensuel	Coefficients	Salaire mensuel	Coefficients	Salaire mensuel
Valeur du point	6,122	Catégorie II ⁽¹⁾ Position A, B et C		Catégorie III	
Catégorie I : jeunes		366	2240,65	520	3183,44
1 ^{re} année : 300	1836,60	388	2375,34	542	3318,12
2 ^e année : 322	1971,28	410	2510,02	564	3452,81
3 ^e année : 344	2105,97	432	2644,70	586	3587,49
		454	2779,39	608	3722,18
		476	2914,07	630	3856,86
		498	3048,76	652	3991,54



CHAUX

SALAIRES 2020

ETDAM - CHAUX

À partir du 01/03/2019,
extension demandée

Coefficient	Salaire annuel
150	19681,58
155	19860,77
160	20065,55
165	20295,95
170	20551,62
175	20833,35
180	21140,38
185	21473,17
190	21831,70
195	22215,85
200	22625,42
205	23060,28
210	23521,06
215	24007,43
220	24511,03
225	25048,75
230	25612,09
235	26200,70
140	26814,59
250	27479,05

OUVRIERS - CHAUX

À partir du 01/03/2019,
extension demandée

Coefficient	Salaire mensuel
130	1722,97
145	1754,75
155	1775,97
160	1786,56
170	1807,76
185	1884,09
205	2076,76

CADRES - CHAUX

À partir du 01/03/2019,
extension demandée

Coefficient	Salaire annuel
260	32633,08
270	33887,98
280	35142,86
300	37653,82
305	38281,27
325	40791,07
400	50205,08

CÉRAMIQUES D'ART CADRES

Applicable au 01/04/2008,
étendu le 29/07/2008

Coefficient	Salaire mensuel
78	2092
86	2307
93	2494
100	2682
108	2897
114	3057
120	3218
126	3379
132	3540
138	3701
180	4828

CÉRAMIQUES D'ART OUVRIERS

Applicable au 01/04/2008,
étendu le 29/07/2008

Coefficient	Salaire mensuel
100	1280
120	1309
125	1316
130	1324
135	1331
142	1341
152	1355
163	1371
170	1382
177	1392

CÉRAMIQUES

Ouvriers, ETAM et cadres

CÉRAMIQUES D'ART - ETAM

Applicable au 01/04/2008, étendu le 29/07/2008

Coefficient Salaire mensuel

115 1280

À compter du 1^{er} avril 2008 pour un salaire mensuel de 151,67 heures, le calcul de la grille des salaires mensuels minima garantis est fixée comme suit :

- coefficient 115 = 1280€
- coefficients au-delà de 115: les appointements minima mensuels sont calculés avec une valeur de point à 2,80€.

Méthode de calcul :

Appointement minimum mensuel du coefficient 115+[(coefficient-115)xvaleur du point]

Ex. pour le coefficient 145 :

$1280 + [(145-115) \times 2,80] = 1364$

INDUSTRIES CÉRAMIQUES - CADRES


Au 01/07/2019, extension demandée

Niveau	Nombre de points	Montant	Forfait jour
NG E1	705	28498	30493,07
NG E2	845	30531	32668,17
H	1155	35032	38535,42
I	1716	43177	47495,71
J	2475	54198	59618,46

INDUSTRIES CÉRAMIQUES OUVRIERS ET ETAM

Au 01/07/2019, extension demandée

Niveau	Nombre de points	Salaire mensuel
NA E1	1	1523,01
E2	7	1530,27
NB E1	15	1539,95
E2	25	1552,05
E3	35	1564,15
NC E1	45	1576,25
E2	65	1600,45
E3	95	1636,75
E4	135	1685,15
ND E1	175	1733,55
E2	225	1794,05
E3	275	1854,55
E4	325	1915,05
NE E1	385	1987,65
E2	445	2060,25
E3	505	2132,85
E4	565	2205,45
NF E1	635	2290,15
E2	705	2374,85
E3	775	2459,55



CADRE DE VIE

SALAIRES 2020

ARCHITECTES VALEUR DU POINT

d Extension demandée.

U Décision unilatérale.

	Valeur du point	Application	Extension	Elargissement aux maîtres d'oeuvre
ALSACE	7,99	01/01/20	d	d
AQUITAINE	8,14	01/01/20	d	d
AUVERGNE	8,07	01/01/20	d	d
BOURGOGNE	8,06	01/01/20	d	d
BRETAGNE	7,99	01/01/20	d	d
CENTRE	8,02	01/01/20	d	d
CHAMPAGNE-ARDENNE	7,90	01/01/20	d	d
CORSE	8,08	01/01/20	d	d
FRANCHE-COMTÉ	8,07	01/01/20	d	d
Guadeloupe	8,02	01/01/20	d	d
Guyane	7,86	01/01/19	05/11/19	d
ILE-DE-France				
Zone 1	8,58	01/01/20	d	d
Zone 2	8,48	01/01/20	d	d
LANGUEDOC-ROUSSILLON	7,87	01/01/20	d	d
LIMOUSIN	8,33	01/01/20	d	d
LORRAINE	7,92	01/01/20	d	d
Martinique	7,90	01/01/19	d	d
MIDI-PYRÉNÉES				
Sauf Toulouse < à coef. 320	7,95	01/01/20	d	d
> à coef. 320	7,89	01/01/20	d	d
Toulouse < à coef. 320	8,05	01/01/20	d	d
> à coef. 320	7,98	01/01/20	d	d
NORD-PAS DE CALAIS	7,97	01/01/20	d	d
BASSE-NORMANDIE	8,08	01/01/20	d	d
HAUTE-NORMANDIE	8,07	01/01/20	d	d
PAYS DE LA LOIRE	8,05	01/01/20	d	d
PICARDIE	7,80	01/01/20	d	d
POITOU CHARENTE	7,90	01/01/20	d	d
PROVENCE-ALPES-CÔTE D'AZUR	8,06	01/01/20	d	d
RÉUNION	7,97	01/01/20	d	d
RHÔNES-ALPES				
Ardèche Drôme Loire	8,01	01/01/20	d	d
Ain Savoie Haute Savoie Rhône Isère	8,12	01/01/20	d	d
MOYENNE	8,04			

Architectes, géomètres, économistes, HLM et Pact-Arim

GÉOMÈTRES

Désignation	Échelons	Coefficient	Salaire mensuel (1)	Salaire mensuel (2)
Niveau 1		200	1593,21	1558,91
	Échelon 1	236	1637,33	1626,11
Niveau 2	Échelon 2	259	1764,53	1752,45
	Échelon 3	281	1886,22	1873,30
	Échelon 1	306	2024,48	2010,61
Niveau 3	Échelon 2	364	2345,29	2329,22
	Échelon 3	450	2820,97	2801,64
Cadre 41		600	3087,18	3066,03
Cadre 42		690	3477,01	3453,19
Cadre 43		790	3910,16	3883,38
Cadre 51		900	4386,62	4356,57

(1) 22/01/20, applicable aux seuls adhérents de la CSNGT

(2) Sera applicable le lendemain du jour de la publication de son arrêté d'extension

ÉCONOMISTES - ETAM ET CADRE

Pour 2020

Niveau	National	Ile-de-France
A1	1652	1723
A2	1786	1902
B	2036	2140
C	2252	2365
D	2558	2684
E	2783	2931
F	3082	3253
G	3415	3654
H	3601	3840
I	4251	4485

HLM : PERSONNELS DES SOCIÉTÉS ANONYMES ET FONDATIONS

Applicable au 01/01/2020, étendu le 12/08/20

Cotation	Coefficient	2018
		Annuel
4 à 9	G1, EE, OE, EQ, OQ1	20832,46
10 à 12	G2, GQ, AQ, OQ2	22209,75
13 à 15	G3, GHQ, OHQ	24270,29
16 à 18	G4, GS, CE	27030,72
19 à 21	G5	35089,21
22 à 24	G6	36476,07
25 à 27	G7	37503,32
28 à 30	G8	42954,47
31 et 32	G9	60830,42

HLM : PERSONNELS DES SOCIÉTÉS COOPÉRATIVES


Applicable au 01/01/2018

Niveau	Montant
A1	SMIC
A2	1628,03
A3	1737,41
A4	1917,67
A5	2099,97
A6	2334,02
A7	2545,49
A8	2746,02
A9	2910,09
A10	3183,55

PACT-ARIM

Applicable au 01/01/2018, étendu le 29/12/18

Valeur du point	Partie fixe
1,8561	706,8247



CADRE DE VIE SALAIRES 2020

CAUE

Applicable le 01/01/20, étendu le 12/08/20

Niveaux	Valeur du point
de I à III	5,65
IV	5,53
V	5,46

RÉGIES DE QUARTIER

Pour 2020 (VP =9,44 €)

Niveaux	Échelons	Coeff.	Salaire 2019
Niveau 1	A	160	SMIC
	B	170	1604,80
	C	180	1699,20
	D	190	1793,60
Niveau 2	A	190	1793,60
	B	195	1840,80
	C	200	1888,00
Niveau 3	A	200	1888,00
	B	210	1982,40
	C	220	2076,80
Niveau 4	A	220	2076,80
	B	230	2171,20
	C	240	2265,60
	D	250	2360,00
Niveau 5	A	280	2643,20
	B	310	2926,40
	C	340	3209,60
	D	370	3492,80
Niveau 6	A	400	3776,00
	B	420	3964,80

EAU

À partir du 01/01/2019,
extension demandée

Groupes	Salaire annuel
Groupe I	19884
Groupe II	20608
Groupe III	21967
Groupe IV	22973
Groupe V	26909
Groupe VI	35042
Groupe VII	47978
Groupe VIII	56741

HABITAT SOCIAL :

ORGANISATIONS PROFESSIONNELLES

Applicable le 01/07/18

Catégorie	Salaire
C 1	21411
C 2	22267
C 3	23158
C 4	24084
C 5	25048
C 6	26300
C 7	27615
C 8	28996
C 9	30446
C 10	31968
C 11	35165
C 12	38681
C 13	42550
C 14	46804

NAVIGATION DE PLAISANCE SALAIRES MINIMA

Au 01/06/2020,
étendu le 13/10/20

Niveau	Échelon	Coefficient	Salaire mensuel
I	1	35	1539,42
	2	38	1544,41
II	1	42	1551,62
	2	47	1568,61
	3	53	1589,02
III	1	59	1609,40
	2	66	1633,19
	3	75	1663,78
IV	1	66	1633,19
	2	75	1663,78
V	1	89	1711,36
	2	115	1799,73
VI	1	164	1966,28
	2	220	2156,61
VII	1	-	1935,83
	2	-	2112,79
	3	-	3185,27
	4	-	4432,49

Ciments, matériaux de construction

CIMENTS - OUVRIERS ET ETAM

À partir du 01/01/2020, décision unilatérale

POINT 100 : 5,0501€
Prime de vacances : 779€

Coefficients hiérarchiques	Salaire mensuel garanti
140	1549
150	1559
160	1569
170	1579
180	1591
190	1606
205	1669
215	1748
225	1830
235	1911
245	1998
255	2151
270	2198
290	2364
310	2536
335	2742
360	2962

CIMENTS - INGÉNIEURS ET CADRES

À partir du 01/01/2020, décision unilatérale

Coefficients hiérarchiques	Salaire mensuel	Salaire annuel
185	1576	20488
210	1789	23257
230	1959	25467
250	2129	27677
270	2300	29900
290	2470	32110
310	2640	34320
330	2811	36543
350	2981	38753
360	3066	39858
370	3151	40963
380	3237	42081
390	3322	43186
400	3407	44291
600	5110	66430

POINT 100 : 5,5933 €

MATÉRIAUX DE CONSTRUCTION - OUVRIERS, ETAM

Applicable le 01/03/20, étendu le 26/09/20

Coefficients	165	170	180	195	210	225	245
Salaire	1548,64	1554,95	1567,56	1619,95	1672,33	1724,71	1794,56
Coefficients	250	270	290	310	330	350	
Salaire	1812,02	1881,86	1951,71	2021,55	2091,40	2161,24	

MATÉRIAUX DE CONSTRUCTION - CADRES

Applicable le 01/03/20, étendu le 26/09/20

Coefficients	350	380	410	450	490
Salaire annuel	28321,02	30748,54	33176,05	36412,74	39649,43
Coefficients	550	600	650	680	750
Salaire annuel	44504,46	48550,32	52596,18	55023,70	60687,90



Bois

SALAIRES 2020

PANNEAUX À BASE DE BOIS AGENTS DE MAÎTRISE

Au 01/07/2018,
étendu le 14/08/19

Coefficient	Salaire
190	1577
220	1729
250	1873
290	2114
335	2373

PANNEAUX À BASE DE BOIS CADRES

Au 01/07/2018,
étendu le 14/08/19

Coefficient	Salaire
300	2138
370	2596
450	3124
540	3716
650	4449
800	5395

BROSSERIE - OUVRIERS ET COLLABORATEURS

À partir du 01/07/19,
étendu le 12/04/20

Niveau	Coefficient	Salaire mensuel
	140	1529
I	150	1569
	160	1576
	175	1597
II	185	1610
	195	1622
	210	1666
III	225	1726
	240	1825
	250	1893
IV	270	2036
	295	2218
	310	2332
V	330	2470
	360	2688

PANNEAUX À BASE DE BOIS OUVRIERS D'ENTRETIEN

Au 01/07/2018,
étendu le 14/08/19

Coefficient	Salaire
145	1510
165	1540
175	1553
195	1623
205	1697
225	1740

PANNEAUX À BASE DE BOIS OUVRIERS DE FABRICATION

Au 01/07/2018,
étendu le 14/08/19

Coefficient	Salaire
125	1499
135	1505
145	1510
155	1514
165	1540
175	1553
190	1577

PANNEAUX À BASE DE BOIS EMPLOYÉS ET TECHNICIENS

Au 01/07/2018,
étendu le 14/08/19

Coefficient	Salaire
125	1499
145	1510
155	1514
175	1553
185	1564
205	1697
240	1809
280	2087
325	2313

BROSSERIE - CADRES

À partir du 01/07/19, étendu le 12/04/20

Position	IA	IB	IC	IIA	IIB	IIC	IIIA	IIIB
Salaire mensuel	2532	2960	3308	3562	3725	3867	4111	4404

Brosserie, panneaux à base de bois et bois de pin des forêts de Gascogne

BOIS DE PIN MARITIME DES FORÊTS EN GASCOGNE OUVRIERS

À partir du 01/06/2019, étendu le 27/03/20

Classifications		Salaire mensuel
Niveau 1	O1	1521,21
Niveau 2	O2	1538
	O3	1542
Niveau 3	O4	1550
	O5	1563
Niveau 4	O6	1608
	O7	1662
Niveau 5	O8	1777
	O9	1877

BOIS DE PIN MARITIME DES FORÊTS EN GASCOGNE ACT

À partir du 01/06/2019,
étendu le 27/03/20

Classifications		Salaire mensuel
Niveau 1	ACT 1	1521,21
Niveau 2	ACT 2	1538
	ACT 3	1542
Niveau 3	ACT 4	1550
	ACT 5	1563
Niveau 4	ACT 6	1647
	ACT 7	1690
Niveau 5	ACT 8	1796
	ACT 9	1901

BOIS DE PIN MARITIME DES FORÊTS EN GASCOGNE AM

À partir du 01/06/2019, étendu le 27/03/20

Classifications	Salaire mensuel
Niveau AM 1	1786
Niveau AM 2	1848
Niveau AM 3	1944
Niveau AM 4	2067
Niveau AM 5	2174

BOIS DE PIN MARITIME DES FORÊTS EN GASCOGNE CADRES

À partir du 01/06/2019, étendu le 27/03/20

Classifications	Salaire mensuel
Niveau C1	2338
Niveau C2	3010
Niveau C3	3533
Niveau C4	4054

BOIS ET SCIERIES OUVRIERS

Applicable au 01/07/2019,
étendu le 27/03/20

Niveau	Échelon	Coefficient	Salaire
I	AB	100	1522
	C	105	1526
II	D	110	1537
	E	115	1547
III	F	125	1562
	G	135	1589
IV	H	150	1639
	I	170	1746
	J	200	1922



Bois

SALAIRES 2020

BOIS ET SCIERIES

PERSONNELS ADMINISTRATIF, COMMERCIAL ET TECHNIQUE

Applicable au 01/07/2019, étendu le 27/03/20

Niveau	ACT1		ACT2		ACT3		ACT4		ACT5		ACT6		ACT7	
Échelon		1	2	1	2		1	2	1	2	1	2	1	2
Coefficient	100	110	120	135	150	170	190	210	240	270	320	370		
Salaire	1522	1537	1557	1589	1639	1746	1859	1972	2154	2335	2630	2930		

BOIS ET SCIERIES AGENTS DE MAÎTRISE

Applicable au 01/07/2019,
étendu le 27/03/20

Niveau	Échelon	Coefficient	Salaire
AM 1		190	1859
AM 2	1	230	2090
	2	270	2335
AM 3	1	320	2630
	2	370	2930

BOIS ET SCIERIES CADRES

Applicable au 01/07/2019,
étendu le 27/03/20

Niveau	Coefficient	Salaire
C1	280	2389
C2	360	2869
C3	420	3225
C4	460	3466
C5	480	3585
C6	510	3766
C7	550	4005
C8	600	4305

AMEUBLEMENT AGENTS D'ENCADREMENT

À partir du 01/11/19,
étendu le 09/06/20

Coefficient	Salaire mensuel
300	1540
330	1558
365	1619
385	1675
425	1778
500	1915
640	2365

AMEUBLEMENT CADRES

À partir du 01/11/19,
étendu le 09/06/20

Catégorie	Salaire mensuel
475	2187
560	2410
640	2588
780	2984
850	3185
930	3450
1080	3847
1160	4102
1250	4507

AMEUBLEMENT AGENTS FONCTIONNELS

À partir du 01/11/19,
étendu le 09/06/20

Coefficient	Salaire mensuel
250	1521,50
260	1525,50
275	1531
300	1538
330	1556
365	1617
385	1652
425	1752
450	1785
475	1850

AMEUBLEMENT AGENTS DE PRODUCTION

À partir du 01/11/19,
étendu le 09/06/20

Catégorie	Salaire mensuel
AP 11	1521,50
AP 21	1523,50
AP 22	1526,50
AP 31	1532
AP 32	1540
AP 41	1598
AP 42	1623
AP 43	1687
AP 51	1751
AP 52	1826

INFOS PRATIQUES • CHIFFRES ET INDICES AU 1ER JANVIER 2020

SALAIRES & FRAIS PROFESSIONNELS

S.M.I.C (depuis le 1^{er} janvier 2020)

Horaire brut : 10,15€
Mensuel brut : 1 539,42€ - Mensuel net : 1 219€

APPRENTIS

Salaires minimum (% du SMIC) : (Base 151,67 h)

Age de l'apprenti	Année d'exécution du contrat		
	1	2	3
- de 18 ans	25%	37%	53%
18 à 20 ans	41%	49%	65%
21 ans et +	53%	61%	78%

Sauf dispositions conventionnelles plus avantageuses dans le BTP.

AVANTAGES EN NATURE

En l'absence de convention collective ou d'accord fixant des taux supérieurs, les avantages en nature sont évalués forfaitairement en fonction du minimum garanti depuis le 1^{er} janvier 2020 :

Nourriture : 1 repas = 4,90€
1 journée = 9,80€

MINIMUM GARANTI (M.G.)

3,65€ (à partir du 1^{er} janvier 2020)

PLAFOND DE SÉCURITÉ SOCIALE

Mensuel : 3 428€ - Trimestre : 10 284€ - Année : 41 136€

TITRES-RESTAURANT

La contribution patronale est exonérée de cotisations Sécurité Sociale si elle est comprise entre 50 et 60% de la valeur du titre et ne dépasse pas 5,55€.

FRAIS PROFESSIONNELS

Les allocations forfaitaires pour couvrir les frais professionnels liés à la nourriture et au logement sont exclues de l'assiette des cotisations de Sécurité Sociale pour les salariés en situation de travail particulière et sont présumées utilisées conformément à leur objet si elles ne dépassent pas les plafonds suivants.

Remboursement des frais de repas (par repas) : salariés en déplacement prenant leur repas au restaurant :
en déplacement : 19€ à l'entreprise; 6,70€ sur chantier; 9,30€

Frais de logement : salariés en déplacement ne pouvant regagner chaque jour leur résidence (par jour) :
- Paris/Petite couronne : 68,10€ - Province : 50,50€

INDEMNITÉS & ARRÊT DE TRAVAIL

MALADIE (Indemnités journalières)

Cas général : la moitié du salaire brut journalier (moyenne sur 90 jours), dans la limite de 45,55€.
Pour 3 enfants à charge : 66,66% du salaire brut journalier dans la limite de 60,73€ après le 31^{ème} jour.

ACCIDENT DU TRAVAIL

Indemnités journalières : 60% du salaire journalier (205,84€ max. pour 2020), 80% du salaire à partir du 29^e jour (274,46€ max. pour 2020). L'indemnité journalière ne peut être supérieure au salaire journalier net perçu par la victime.

MATERNITÉ OU PATERNITÉ

Indemnité journalière maximale : 89,03€

CHÔMAGE & RÉINSERTION

CHÔMAGE ASSURANCE

Montant de l'allocation d'aide au retour à l'emploi (- de 50 ans) :
L'allocation d'aide au retour à l'emploi (ARE) est calculée à partir des anciens salaires, y compris les primes. Seuls les salaires soumis aux contributions de Pôle Emploi sont retenus. Les indemnités liées à la perte de l'emploi ne sont pas intégrées dans le salaire de référence.

Montant et durée de l'indemnisation - cas général :

ALLOCATIONS ET PRIME

	Montant journalier
Partie fixe (ARE)	12€
Allocation minimale (ARE)	29,26€
Seuil minimal ARE Formation	20,96€
Calcul du montant de l'association	57% ou 40,4% + partie fixe dans la limite de 75% du salaire journalier de référence.

Allocation de solidarité spécifique (ASS) : 16,74€ par jour. Les ressources doivent être inférieures ou égales à 1 171,80€ pour un célibataire et 1 841,40€ pour un couple.

Allocation équivalente retraite (AER) / Allocation transitoire de solidarité (ATS) : 36,17€ par jour.

Âge	Durée d'affiliation minimale	Durée minimale	Durée maximale
Moins de 53 ans	130 jours travaillés ou 910 heures (6 mois) au cours des 24 mois précédant la fin du contrat de travail	182 jours (6 mois)	182 jours (6 mois)
53 ans à moins de 55 ans	130 jours travaillés ou 910 heures (6 mois) au cours des 36 mois précédant la fin du contrat de travail	182 jours (6 mois)	913 jours (30 mois)
55 ans et plus	130 jours travaillés ou 910 heures (6 mois) au cours des 36 mois précédant la fin du contrat de travail	182 jours (6 mois)	1095 jours (36 mois)

BARÈME DES PRESTATIONS FAMILIALES

A.F. (Allocations Familiales)

Nbre d'enfants	Montant
2	131,55€
3	300,10€
4	468,66€

Majoration pour enfant à charge 14 ans et plus

Montant minimum	Montant maximum
16,45€	65,78€

A.S.F. (Allocation de soutien familial)

Qualité	Montant
Par enfant à charge	115,64€
Par enfant à charge privé de ses 2 parents	154,16€

A.R.S. (Allocation de rentrée scolaire)

Enfant âgé de 6 à 10 ans	368,84€
Enfant âgé de 11 à 14 ans	389,19€
Enfant âgé de 15 à 18 ans	402,67€

Prestation partagée d'éducation de l'enfant (PreParE).

	Vous recevez l'allocation de base de la Paje	PreParE majorée
Cessation totale d'activité	397,20€	649,26€
Activité partielle (50% max.)	256,78€	
Activité partielle (entre 50% et 80%)	148,12€	

Prime de déménagement

Pour 3 enfants	991,58€
Pour 4 enfants	1074,22€
Majoration par enfant au-delà du 4 ^e	82,63€

A.E.E.H. (Allocation d'Éducation Spéciale pour enfants handicapés)

Décision CDES	Montants
Allocation de base	132,21€
1 ^{ère} catégorie	230,68€
2 ^{ème} catégorie	399,56€
3 ^{ème} catégorie	510,78€

R.S.A. (Revenu de Solidarité Active)

Nombre d'enfants	Seul	En couple
Aucun	559,74€	839,62€
1	839,62€	1007,55€
2	1007,55€	1175,47€
Par enfant supplémentaire	223,89€	223,89€

BULLETIN D'ADHÉSION

à remplir et adresser à :

Fédération BATI-MAT-TP CFTC Tél. : 01 44 85 73 46 • Fax : 01 44 85 73 47
251 rue du faubourg Saint-Martin 75010 PARIS
E-mail : federation.btp@cftcbtp.fr • Site : www.batimattp-cftc.fr

VOUS

M. Mme NOM & Prénom : Date de naissance : __/__/____
Adresse personnelle : CP Ville :
Tél. dom. : __/__/__/____ Portable : __/__/__/____ Email :

VOTRE ENTREPRISE

Entreprise : Effectif : + de 10 - de 10 Nbre :
Adresse : CP Ville :
Votre profession : Vous êtes : Ouvrier/Employé ETAM CADRE (IAC) Retraité
Vous êtes du : Bâtiment TP Autres (préciser) : Date :
Je déclare adhérer au syndicat affilié à la CFTC de ma profession ou branche. Signature :

AUTORISATION DE PRÉLÈVEMENT

J'autorise l'établissement teneur de mon compte à prélever sur ce dernier, si sa situation le permet, tous les prélèvements ordonnés par le créancier ci-contre. En cas de litige sur un prélèvement, je pourrai en faire suspendre l'exécution par simple demande à l'établissement teneur du compte. Je réglerai le différend directement avec le créancier.

NOM Prénom & Adresse du débiteur		COMpte À DÉBITER		
		CODE BANQUE	CODE GUICHET	N° DE COMPTE / CLÉ RIB
Code banque gestionnaire		NOM & Adresse du créancier		Nom et Adresse de l'établissement teneur du compte à débiter
N° national d'émetteur				
N° d'émetteur interne				
Je paie par prélèvement : <input type="checkbox"/> Mensuel <input type="checkbox"/> Trimestriel <input type="checkbox"/> Annuel		Date : Signature :		



ÉCHO
BATI-MAT-TP

Journal d'information trimestriel

Éditeur : Fédération BATI-MAT-TP CFTC
251 rue du faubourg Saint-Martin 75010 PARIS
Tél. : 01 44 85 73 46

Dépôt légal :
Décembre 2020 (4^e trimestre 2020)

N° de commission paritaire :
1025 S 08098

ISSN : 1955-5105

Directeur de publication :
Patrick DEL GRANDE

Imprimé par l'Imprimerie de la Centrale - Parc d'activité Les Oiseaux - Rue des Colibris BP 78 - 62302 LENS Cedex

Toute reproduction totale ou partielle est subordonnée à l'autorisation écrite de la Fédération BATI-MAT-TP CFTC - pour la publicité s'adresser à la rédaction.



Fédération BATI-MAT-TP CFTC

251 RUE DU FAUBOURG SAINT-MARTIN 75010 PARIS
TÉLÉPHONE: 01 44 85 73 46 (LIGNES GROUPEES) - FAX: 01 44 85 73 47