

ÉCHO

BATI-MAT-TP



Journal d'information trimestriel de la Fédération BATI-MAT-TP CFTC - ISSN : 1955-5105

N° 70 / NOVEMBRE 2018 / 0,50 €

SOMMAIRE

Editorial p 3
Patrick DEL GRANDE

BÂTIMENT

Ouvriers p 6
ETAM p 8
IAC p 10
Apprentissage p 11
Transport p 12
Trajet p 16
Repas p 20

TRAVAUX PUBLICS

Ouvriers p 22
ETAM p 24
IAC p 26
Repas p 27
Transport p 28
Trajet p 30

BTP DOM-TOM

Martinique, Guyane,
Guadeloupe,
La Réunion p 32

CARRIÈRES ET MATÉRIAUX

Ouvriers p 34
ETAM, cadres p 39
Tuiles & briques p 39

CÉRAMIQUES ET CHAUX

Chaux p 40
Industrie céramiques et
céramiques d'art p 40/41

CADRE DE VIE

Architectes p 42
Economistes, géomètres
HLM et Pact-Arim p 43
Habitat social, régie de
quartier, eau et navigation
de plaisance p 45

CIMENTS

Ciments p 46
Matériaux de
constructions p 46

Bois

Bois d'oeuvre et menuiserie
industrielle p 47
Brosserie, panneaux à
base de bois p 48
Pin maritime des forêts
en Gascogne p 49
Bois et scieries p 49/50
Ameublement p 50

Infos pratiques

Adhésion p 55

Salaires 2018



**PRO BTP, LE MEILLEUR
DE LA PROTECTION SOCIALE**

PRO BTP
GROUPE



**SANTÉ PRÉVOYANCE RETRAITE ÉPARGNE
ASSURANCES ACTION SOCIALE VACANCES**

ÉDITORIAL

Les difficultés financières rencontrées par une majorité de Français ont fait naître le mouvement populaire qui frappe actuellement notre pays. La faiblesse des salaires et la pression fiscale sont les deux causes principales de cette contestation !

En effet, la diminution du revenu disponible et l'augmentation des dépenses contraintes forcent les familles à consentir de plus en plus de sacrifices. Lorsqu'on sait qu'un tiers des Français a déjà renoncé à se soigner par manque de moyens financiers, on comprend beaucoup mieux les raisons qui poussent les personnes à porter un gilet jaune !


Aujourd'hui, plus personne ne peut invoquer l'ignorance pour justifier des revalorisations à minima. La baisse du pouvoir d'achat est une dure réalité pour des millions de salariés et les secteurs doivent prendre rapidement la mesure de l'urgence de la situation.

Un grand nombre de secteurs accuse un retard de plusieurs années en matière d'augmentation de salaire et cette situation est inacceptable. Pour notre Fédération BATI-MAT-TP CFTC, cette pratique pénalise fortement les salariés et donne une image désastreuse du dialogue social !

C'est pour toutes ces raisons que nous avons le devoir de ne rien lâcher. Lors de vos prochaines négociations, argumentez, proposez, mais n'oubliez pas les milliers de salariés qui attendent une réelle augmentation pour vivre dans la dignité.

Cette année, il sera très important de se pencher sérieusement sur les IPD. Le carburant pèse de plus en plus sur le budget d'une famille. La voiture est le deuxième pôle de dépense d'un foyer après le logement. Il est donc juste de négocier une revalorisation exceptionnelle en adéquation avec la réalité. Notre Fédération BATI-MAT-TP CFTC n'acceptera jamais qu'un salarié s'appauvrisse en allant travailler !

Patrick **DEL GRANDE**,
Président



ACCOMPAGNER

les branches professionnelles pour leur couverture sociale

Organisé autour de 3 grands secteurs d'activité afin de répondre aux spécificités de chaque métier, Adéis s'implique déjà auprès de 70 branches pour les différents volets de leur protection sociale. Un accompagnement global qui se traduit par le suivi de 66 accords prévoyance et 39 régimes frais de santé. Adéis s'affirme ainsi comme un interlocuteur entièrement dédié aux partenaires sociaux, capable de leur proposer des solutions innovantes et adaptées aux nouveaux enjeux de la négociation collective en matière d'épargne salariale notamment.

www.adeis-branches.fr


 @AdeisBranches


 @Adéis

COMMENT lire les grilles ?


Pour bien utiliser les grilles présentées dans l'Écho BATI-MAT-TP Spécial salaires, il est important de distinguer plusieurs éléments.

Les salaires : Les grilles sont négociées majoritairement au niveau national. Cependant, certains secteurs, comme les Carrières et matériaux, négocient des minima régionaux. Lorsque ce cas se présente, nous avons fait le choix de distinguer deux grilles :


- La première est classée par ordre alphabétique de régions et elle est précédée de ce symbole : 

- La seconde est par ordre décroissant de moyennes. Cette grille est particulièrement utile lors des négociations puisqu'elle montre, en un seul coup d'œil, les différences de salaire entre les régions. Elle est accompagnée de ce symbole : 

Chaque grille de salaire est divisée en coefficients, niveaux, positions ou échelons (1). Cette différenciation représente la classification des postes dans un secteur donné. Votre classification et votre catégorie (ouvrier, Etam, cadre) sont indiquées sur votre bulletin de salaire.

	1	Coefficient 150	Coefficient 170	Coefficient 185	Coefficient 210	Coefficient 230	Coefficient 250	Coefficient 270	Application 2	Extension
ALSACE		1 445,38	1 445,38	1 526,31	1 689,25	1 819,61	1 949,96	2 080,32	01/02/14	d 3
AQUITAINE		1 440,37	1 463,3	1 580,93	1 732,25	1 860,69	2 011,72	2 135,07	01/01/13	u 4

Lors d'une négociation de salaire, les partenaires sociaux peuvent signer un accord et celui-ci prévoit une date d'application. Dans un premier temps, elle ne concerne que les entreprises adhérentes aux syndicats patronaux de la branche (2). L'accord devient applicable à l'ensemble des entreprises de la branche le lendemain de sa parution au *Journal officiel* (3), il devient étendu. En cas de désaccord entre les partenaires sociaux, on parle de décision unilatérale (4) et elle ne concerne que les entreprises adhérentes.

	Zone 1a 0 à 5 km	Zone 1b 5 à 10 km	Zone 2 10 à 20 km	Zone 3 20 à 30 km	Zone 4 30 à 40 km	Zone 5 40 à 50 km	Zone 6 50 à 60 km	Moyennes régionales	Ecarts régionaux
CENTRE	-	3,41	7,16	10,58	14,65	18,76		11,85	297,21%
• Savoie	4	4	8	12	16	20		10,67	257,54%
• Rhône (6)	3,11	3,89	7,45	11,57	16,03	20,24		10,38	247,99%

Les indemnités de petits déplacements : Quelques secteurs, comme le BTP, versent une indemnité au salarié pour ses déplacements dans une zone autour de l'entreprise (généralement, cette zone est de 50 km).

Indemnité de transport : Rembourse forfaitairement les frais de transport engagés par le salarié pour se rendre sur le chantier et en revenir. Elle n'est pas due lorsque l'ouvrier n'engage pas de frais de transport.

Indemnité de trajet : Indemnise le temps passé par le salarié pour se rendre sur le chantier et en revenir. Elle n'est pas due lorsque l'ouvrier est logé gratuitement par l'entreprise sur le chantier ou à proximité immédiate du chantier.

Indemnité de repas : Indemnise le salarié des frais occasionnés par le fait de prendre son déjeuner hors de sa résidence habituelle.



BÂTIMENT SALAIRES 2018



OUVRIERS

	Coefficient 150	Coefficient 170	Coefficient 185	Coefficient 210	Coefficient 230	Coefficient 250	Coefficient 270	Application	Extension
NOUVELLE AQUITAINE									
Dordogne, Gironde, Landes, Lot-et-Garonne et Pyrénées-Atlantiques	1500	1539,52	1630,45	1782,96	1915,17	2075,02	2202,25	01/05/18	d
Creuse, Corrèze et Haute-Vienne	1500	1539,52	1630,45	1779,43	1901	2043,59	2162,10	01/05/18	d
Charente, Charente-Maritime, Deux-Sèvres et Vienne	1500	1528,62	1577,68	1749,49	1889,69	2043,59	2179,62	01/05/18	d
AUVERGNE-RHÔNE-ALPES									
Allier, Cantal, Haute-Loire et Puy-de-Dôme	1500,60	1517,48	1625,93	1784,10	1913,86	2043,60	2173,35	01/04/18	d
Ain, Ardèche, Drôme, Isère, Loire, Rhône, Savoie et Haute-Savoie	1500,60	1517,48	1638,14	1839,24	2000,12	2161	2321,88	01/01/18	d
BOURGOGNE-FRANCHE-COMTÉ									
Côte-d'Or, Nièvre, Saône-et-Loire et Yonne	1500,65	1530,99	1606,48	1754,10	1869,67	1985,75	2101,81	01/11/18	d
Doubs, Haute-Saône, Jura et Territoire de Belfort	1518,56	1563,75	1639,12	1792,45	1915,14	2037,81	2160,49	01/11/18	d
BRETAGNE									
BRETAGNE	1495,40	1516,20	1568,20	1742,90	1882,70	2022,50	2162,30	01/01/18	d
CENTRE-VAL DE LOIRE +10									
CENTRE-VAL DE LOIRE +10	1498,47	1527,34	1574,35	1689,14	1785,26	1886,30	1984,37	01/06/18	d
CENTRE-VAL DE LA LOIRE -10									
CENTRE-VAL DE LA LOIRE -10	1498,47	1526	1600	1723	1822	1921	2020	01/06/18	d
CORSE									
CORSE	1445,42	1474,32	1506,53	1619,92	1742,23	1830,50	1925,91	01/09/14	11/12/14
GRAND EST									
Alsace	1498,47	1516	1555	1720	1860	1993	2140	01/02/18	d
Champagne-Ardenne	1498,47	1516	1555	1720	1860	1998	2140	01/02/18	d
Lorraine	1498,47	1520	1555	1727	1860	1993	2154	01/02/18	d
HAUTS-DE-FRANCE									
Nord et Pas-de-Calais	1497	1538	1635	1800	1952	2113	2268	01/02/18	d
Aisne, Oise et Somme	1497	1510	1555	1640	1760	1890	2023	01/02/18	d
ILE-DE-FRANCE									
ILE-DE-FRANCE	1500	1510	1580	1735	1865	1983	2170	01/01/18	d
NORMANDIE									
Calvados, Manche et Orne	1498,52	1519,86	1577,72	1739,50	1869,05	2020,08	2151,01	01/05/18	d
Eure et Seine-Maritime	1482,87	1493,32	1577,72	1739,50	1869,05	1992,24	2118,99	01/05/18	d
OCCITANIE									
Aude, Gard, Hérault, Lozère et Pyrénées-Orientales	1498,50	1521,25	1612,25	1765,44	1903,46	2046,03	2190,11	01/03/18	d
Ariège, Aveyron, Haute-Garonne, Gers, Lot, Hautes-Pyrénées, Tarn et Tarn-et-Garonne	1498,50	1521,25	1612,25	1765,44	1903,46	2029,34	2159,78	01/03/18	d
PAYS DE LA LOIRE									
PAYS DE LA LOIRE	1487,88	1516,70	1586,47	1777,57	1932,28	2085,46	2238,65	01/01/18	d
P.A.C.A.									
P.A.C.A.	1501	1543,56	1659,51	1852,76	2007,36	2161,96	2316,56	01/04/18	d
SEINE-ET-MARNE									
SEINE-ET-MARNE	1500	1510	1570	1710	1865	1983	2170	01/01/18	d
MOYENNE	1496,45	1521,55	1592,84	1747,87	1880,98	2014,12	2151,42		

Ouvriers



	Coefficient 150	Coefficient 170	Coefficient 185	Coefficient 210	Coefficient 230	Coefficient 250	Coefficient 270	Moyennes régionales	Ecart régionaux
PROVENCE-ALPES-CÔTE D'AZUR	1501	1543,56	1659,51	1852,76	2007,36	2161,96	2316,56	1863,24	12,97 %
Ain, Ardèche, Drôme, Isère, Loire, Rhône, Savoie et Haute- Savoie	1500,60	1517,48	1638,14	1839,24	2000,12	2161	2321,88	1854,07	12,42 %
Nord et Pas-de-Calais	1497	1538	1635	1800	1952	2113	2268	1829	10,90 %
Dordogne, Gironde, Landes, Lot-et-Garonne et Pyrénées- Atlantiques	1500	1539,52	1630,45	1782,96	1915,17	2075,02	2202,25	1806,48	9,53 %
Doubs, Haute-Saône, Jura et Territoire de Belfort	1518,56	1563,75	1639,12	1792,45	1915,14	2037,81	2160,49	1803,90	9,38 %
PAYS DE LA LOIRE	1487,88	1516,70	1586,47	1777,57	1932,28	2085,46	2238,65	1803,57	9,36 %
Allier, Cantal, Haute-Loire et Puy- de-Dôme	1500,60	1517,48	1625,93	1784,1	1913,86	2043,60	2173,35	1794,13	8,78 %
Creuse, de la Corrèze et de la Haute-Vienne	1500	1539,52	1630,45	1779,43	1901	2043,59	2162,10	1793,73	8,76 %
Aude, Gard, Hérault, Lozère et Pyrénées-Orientales	1498,50	1521,25	1612,25	1765,44	1903,46	2046,03	2190,11	1791,01	8,59 %
Ariège, Aveyron, Haute-Garonne, Gers, Lot, Hautes-Pyrénées, Tarn et Tarn-et-Garonne	1498,50	1521,25	1612,25	1765,44	1903,46	2029,34	2159,78	1784,29	8,19 %
Charente, de la Charente- Maritime, des Deux-Sèvres et de la Vienne	1500	1528,62	1577,68	1749,49	1889,69	2043,59	2179,62	1781,24	8,00 %
BRETAGNE	1495,40	1516,20	1568,20	1742,90	1882,70	2022,50	2162,30	1770,03	7,32 %
Calvados, Manche et Orne	1498,52	1519,86	1577,72	1739,50	1869,05	2020,08	2151,01	1767,96	7,20 %
Côte-d'Or, Nièvre, Saône-et-Loire et Yonne	1500,65	1530,99	1606,48	1754,10	1869,67	1985,75	2101,81	1764,21	6,97 %
ILE DE FRANCE	1500	1510	1580	1735	1865	1983	2170	1763,29	6,91 %
SEINE-ET-MARNE	1500	1510	1570	1710	1865	1983	2170	1758,29	6,61 %
Lorraine	1498,47	1520	1555	1727	1860	1993	2154	1758,21	6,61 %
Champagne-Ardenne	1498,47	1516	1555	1720	1860	1998	2140	1755,35	6,43 %
Alsace	1498,47	1516	1555	1720	1860	1993	2140	1754,64	6,39 %
Eure et Seine-Maritime	1482,87	1493,32	1577,72	1739,50	1869,05	1992,24	2118,99	1753,38	6,31 %
CENTRE-VAL DE LA LOIRE -10	1498,47	1526	1600	1723	1822	1921	2020	1730,07	4,90 %
CENTRE-VAL DE LOIRE +10	1498,47	1527,34	1574,35	1689,14	1785,26	1886,30	1984,37	1706,46	3,47 %
Aisne, Oise et Somme	1497	1510	1555	1640	1760	1890	2023	1696,43	2,86 %
CORSE	1445,42	1474,32	1506,53	1619,92	1742,23	1830,50	1925,91	1649,26	0,00 %
MOYENNE	1496,45	1521,55	1592,84	1747,87	1880,98	2014,12	2151,42		

d : Extension demandée

U : Décision unilatérale

r : recommandation patronale



BÂTIMENT SALAIRES 2018



EMPLOYÉS, TECHNICIENS, AGENTS DE MAÎTRISE

	Position A	Position B	Position C	Position D	Position E	Position F	Position G	Position H	Application	Extension
NOUVELLE-AQUITAINE										
Dordogne, Gironde, Landes, Lot-et-Garonne et Pyrénées-Atlantiques	1526,40	1604,28	1692,37	1812,51	2037,87	2328,83	2608,35	2900,58	01/05/18	d
Creuse, Corrèze et Haute-Vienne	1526,40	1604,28	1692,37	1812,51	2030	2310	2606	2941,17	01/05/18	d
Charente, Charente-Maritime, Deux-Sèvres et Vienne	1526,40	1604,28	1709,52	1812,51	2037,87	2310	2606	2872,89	01/05/18	d
AUVERGNE – RHÔNE-ALPES										
BOURGOGNE-FRANCHE-COMTÉ	1523	1626	1713	1872	2095	2333	2631	2797	01/11/18	d
BRETAGNE	1523	1612	1736	1857	2013	2307	2581	2886	01/01/18	d
CENTRAL-VAL DE LOIRE	1540	1626	1747	1862	2062	2367	2594	2821	01/06/18	d
CORSE	1474,20	1564,83	1672,94	1818,18	2001,63	2273,54	2542,17	2771,49	01/09/14	18/12/14
GRAND EST										
Alsace	1509,45	1614,2	1724,3	1839,88	1983,99	2311,89	2566,77	2735,3	01/02/18	d
Champagne-Ardenne	1527,41	1608,56	1708,16	1836,08	2028,39	2289,6	2588,24	2789,01	01/02/18	d
Lorraine	1545,07	1622,89	1728,5	1861,91	2073,02	2307,58	2606,57	2806,60	01/02/18	d
HAUTS-DE-FRANCE										
Nord, Pas-de-Calais	1555	1652	1777	1928	2086	2394	2679	2852	01/02/18	25/08/18
Aisne, l'Oise, Somme	1521	1620	1723	1870	2052	2345	2609	2746	01/02/18	25/08/18
ILE-DE-FRANCE										
ILE-DE-FRANCE	1500	1580	1690	1895	2055	2435	2690	2915	01/01/18	d
OCCITANIE										
Aude, Gard, Hérault, Lozère et Pyrénées-Orientales	1512,15	1592,54	1732,07	1880,71	2093,05	2391,84	2639,06	2880,21	01/03/18	d
Ariège, Aveyron, Haute-Garonne, Gers, Lot, Hautes-Pyrénées, Tarn et Tarn et Garonne	1547,03	1630,45	1742,69	1909,53	2093,05	2472,22	2705,79	2978,80	01/03/18	d
NORMANDIE										
Eure et Seine-Maritime	1517,74	1594,55	1734,86	1909,99	2091,25	2340,12	2621,08	2807,11	01/05/18	d
Calvados, Manche et Orne	1541,54	1634,03	1772,76	1958,57	2108,47	2347,31	2621,08	2881,11	01/05/18	d
PAYS DE LA LOIRE										
PAYS DE LA LOIRE	1503,15	1639,82	1770,90	1924,23	2073,11	2299,75	2561,93	2904,10	01/01/18	23/08/18
P.A.C.A.	1523,50	1631	1730,99	1929,90	2044,93	2384,69	2612,63	2881,40	01/04/18	d
RHÔNE-ALPES										
RHÔNE-ALPES	1490	1577	1694	1814	2027	2324	2558	2858	01/01/17	29/07/17
SEINE-ET-MARNE										
SEINE-ET-MARNE	1500	1580	1690	1895	2075	2435	2690	2915	01/01/18	d
MOYENNE	1520,16	1609,94	1722,75	1869,98	2055,35	2346,15	2613,12	2856,31		

d : Extension demandée, u : Décision unilatérale, r : recommandation patronale



	Position A	Position B	Position C	Position D	Position E	Position F	Position G	Position H	Moyennes régionales	Ecart régionaux
l'Ariège, de l'Aveyron, de la Haute-Garonne, du Gers, du Lot, des Hautes- Pyrénées, du Tarn et du Tarn et Garonne	1547,03	1630,45	1742,69	1909,53	2093,05	2472,22	2705,79	2978,80	2134,95	5,96 %
Nord, Pas-de-Calais	1555	1652	1777	1928	2086	2394	2679	2852	2115,38	4,99 %
Calvados, de la Manche et de l'Orne	1541,54	1634,03	1772,76	1958,57	2108,47	2347,31	2621,08	2881,11	2108,11	4,63 %
SEINE-ET-MARNE	1500	1580	1690	1895	2075	2435	2690	2915	2097,50	4,10 %
ILE-DE-FRANCE	1500	1580	1690	1895	2055	2435	2690	2915	2095,00	3,98 %
P.A.C.A.	1523,50	1631	1730,99	1929,90	2044,93	2384,69	2612,63	2881,40	2092,38	3,85 %
l'Aude, du Gard, de l'Hérault, de la Lozère et des Pyrénées-Orientales	1512,15	1592,54	1732,07	1880,71	2093,05	2391,84	2639,06	2880,21	2090,20	3,74 %
PAYS DE LA LOIRE	1503,15	1639,82	1770,90	1924,23	2073,11	2299,75	2561,93	2904,10	2084,62	3,46 %
CENTRAL-VAL DE LOIRE	1540	1626	1747	1862	2062	2367	2594	2821	2077,38	3,10 %
l'Eure et la Seine- Maritime	1517,74	1594,55	1734,86	1909,99	2091,25	2340,12	2621,08	2807,11	2077,09	3,09 %
BOURGOGNE- FRANCHE-COMTÉ	1523	1626	1713	1872	2095	2333	2631	2797	2073,75	2,92 %
Lorraine	1545,07	1622,89	1728,5	1861,91	2073,02	2307,58	2606,57	2806,60	2069,02	2,69 %
la Creuse, de la Corrèze et de la Haute-Vienne	1526,40	1604,28	1692,37	1812,51	2030	2310	2606	2941,17	2065,34	2,50 %
BRETAGNE	1523	1612	1736	1857	2013	2307	2581	2886	2064,38	2,46 %
la Dordogne, de la Gironde, des Landes, du Lot-et-Garonne et des Pyrénées-Atlantiques	1526,40	1604,28	1692,37	1812,51	2037,87	2328,83	2608,35	2900,58	2063,90	2,43 %
Auvergne – Rhône-Alpes	1511	1600	1718	1840	2056	2308	2571	2899	2062,88	2,38 %
Aisne, l'Oise, Somme	1521	1620	1723	1870	2052	2345	2609	2746	2060,75	2,28 %
la Charente, de la Charente-Maritime, des Deux-Sèvres et de la Vienne	1526,40	1604,28	1709,52	1812,51	2037,87	2310	2606	2872,89	2059,93	2,24 %
Champagne-Ardenne	1527,41	1608,56	1708,16	1836,08	2028,39	2289,60	2588,24	2789,01	2046,93	1,59 %
RHÔNE-ALPES	1490	1577	1694	1814	2027	2324	2558	2858	2042,75	1,38 %
Alsace	1509,45	1614,20	1724,30	1839,88	1983,99	2311,89	2566,77	2735,30	2035,72	1,03 %
CORSE	1474,20	1564,83	1672,94	1818,18	2001,63	2273,54	2542,17	2771,49	2014,87	0,00 %
MOYENNE	1520,16	1609,94	1722,75	1869,98	2055,35	2346,15	2613,12	2856,31		



BÂTIMENT

SALAIRES 2018

IAC ■

	Coef.	FRANCE	PAS-DE-CALAIS
		01/02/2018	01/02/2018
POSITION A			
moins de 24 ans	60	1 863	1 914,79
	65	2 018	2 074,10
de 24 à 26 ans	70	2 173	2 233,41
	75	2 306	2 370,11
de 26 à 28 ans	80	2 455	2 523,25
	85	2 602	2 674,34
POSITION B			
1^{er} échelon			
Catégorie 1			
Si un salarié, dans un emploi et à un coefficient égal ou supérieur à 75 :			
- n'a pas travaillé 5 ans	90	2 747	2 823,37
- a travaillé 5 ans	95	2 899	2 979,59
Catégorie 2			
après 5 ans	100	3 036	3 120,40
	103	3 125	3 211,88
2^e échelon			
Catégorie 1			
	108	3 253	3 343,43
Catégorie 2			
	120	3 595	3 694,94
POSITION C			
1^{er} échelon	130	3 883	3 990,95
2^e échelon	162	4 821	4 955,02

IAC

Maîtres d'apprentissage

MAÎTRES D'APPRENTISSAGE

AQUITAINE

125 € par an.

AUVERGNE

120 € fin 1^o année

120 € fin 2^o année

60 € si présentation à toutes les épreuves

BASSE NORMANDIE

Versement d'un acompte de 75 € six mois après le début du contrat, puis 200 € par an (au 01/09/2009).

BOURGOGNE

Durée du contrat	Montant		
	1re année	2e année	Fin (1)
2 ans	100 €	100 €	100 €
1 an	100 €	-	100 €

(1) Sous réserve de l'obtention du diplôme

BRETAGNE 03/05/2007 (étendu le 25/09/2008)

6 mois après le début du contrat	120 €
30 juin - mi-parcours	120 €
31 décembre de la 2 ^e année	120 €
Fin du contrat	120 €

CENTRE

250 € par an.

CHAMPAGNE-ARDENNE

325 € pour un contrat d'apprentissage de 2 ans.

ILE DE FRANCE

150 € par an

LANGUEDOC-ROUSSILLON

150€ annuels par apprenti.

LIMOUSIN

6 mois après le début du contrat	50 €
30 juin - mi-parcours	50 €
31 décembre de la 2 ^e année	50 €
Fin du contrat	50 €
Si réussite au diplôme	50 €

RÉGION PARISIENNE et SEINE-ET-MARNE

150 € par an avec un acompte de 60 € au bout de 6 mois et le solde à la fin du 12^e.

MIDI-PYRÉNÉES

150 € par an.

LORRAINE

2 mois après le début du contrat	70 €
30 juin - mi-parcours	70 €
31 décembre de la 2 ^e année	70 €
Fin du contrat	70 €
Si réussite au diplôme	120 €

Montant majoré de 50 % si prise en charge de 2 apprentis ou plus.

NORD-PAS-DE-CALAIS

200 € à la fin du 6e mois de l'apprentissage ;
200 € le 1er mois de la 2e année d'apprentissage ;
50 € l'apprenti obtient son diplôme.

BASSE-NORMANDIE

200 € par an.

HAUTE-NORMANDIE

150€/an et par apprenti ;
+ 50€ au passage de l'examen ;
+ 50€ en cas de réussite à cet examen.

PAYS DE LA LOIRE

215 € par année.

PACA

200 € par an, versés en juin.

PICARDIE

2 mois après le début du contrat	130 €
30 juin - mi-parcours	130 €
31 décembre de la 2 ^e année	130 €
Fin du contrat	130 €

POITOU-CHARENTES

160 € par an pour le 1^{er} apprenti
70 € pour le 2^e.
25 € pour le 3^e.

RHÔNE-ALPES

Montant : 225€ par an et par apprenti (2 maxi).
Au plus tard à la date du 1er anniversaire de la signature du contrat : 225€ ;
Au plus tard à l'issue du contrat : 225€.
Indemnité augmentée de 80€ versés au plus tard à l'issue du contrat si l'apprenti s'est présenté à l'ensemble des épreuves concourant au diplôme.



BÂTIMENT SALAIRES 2018



TRANSPORT

	Zone 1a 0 à 5 km	Zone 1b 5 à 10 km	Zone 2 10 à 20 km	Zone 3 20 à 30 km	Zone 4 30 à 40 km	Zone 5 40 à 50 km	Zone 6 50 à 60 km	Application	Extension
AUVERGNE- RHÔNE-ALPES									
Allier, Cantal, Haute-Loire et Puy-de-Dôme	0,73	1,68	4,94	7,79	10,79	13,61		01/04/18	d
Ain (3)	0,74	2,55	5,37	8,99	12,63	16,24		01/04/18	d
Ardèche-Drôme	1,57	2,67	5,33	8,67	12,19	15,53		01/01/18	d
Isère	0,98	2,97	5,83	9,53	13,21	16,65		01/01/18	d
Loire	2,85	2,85	5,79	9,41	13,23	17,23		01/06/17	03/11/17
Rhône (4)	3,12	3,90	7,46	11,58	16,04	20,25		01/01/18	d
Savoie	4,00	4,00	8,00	12,00	16,00	20,00		01/01/04	11/01/05
BOURGOGNE FRANCHE COMTE									
BRETAGNE (1)	0,48	2,38	4,73	6,49	8,32	10,14		01/01/18	d
CENTRE VAL DE LOIRE		3,49	7,35	10,86	15,04	19,26		01/06/18	d
CORSE	0,57	1,13	2,27	3,41	4,56	6,65		01/09/14	11/12/14
GRAND EST									
Alsace	2,30	2,30	3,07	4,19	5,74	6,97		01/02/18	d
Champagne- Ardenne	1,62	2,28	4,09	6,52	8,40	10,52		01/02/18	d
Lorraine	2,09	2,09	4,33	6,98	10,52	12,27		01/02/18	d
HAUT DE FRANCE									
Aisne, de l'Oise et de la Somme	1,60	1,60	4,70	7,50	10,30	13,00		01/02/18	d
Nord et Pas-de- Calais	2,17	2,17	5,16	7,98	10,48	13,40		01/02/18	d
ILE DE FRANCE	1,00	1,75	2,50	3,75	4,50	5,50	6,20	10/05/09	11/11/09
NORMANDIE									
Calvados, Manche et Orne (2)	2,56	2,56	5,65	8,49	11,89	15,28		01/05/18	d
Eure et Seine- Maritime	2,00	2,56	5,65	8,49	11,89	15,28		01/05/18	d
NOUVELLE AQUITAINE									
Dordogne, de la Gironde, des Landes, du Lot- et-Garonne et des Pyrénées- Atlantiques	0,83	2,23	4,74	7,81	10,47	13,61		01/05/18	d

d Extension demandée. u Décision unilatérale. r : recommandation patronale.

Indemnités de petits déplacements

	Zone 1a 0 à 5 km	Zone 1b 5 à 10 km	Zone 2 10 à 20 km	Zone 3 20 à 30 km	Zone 4 30 à 40 km	Zone 5 40 à 50 km	Zone 6 50 à 60 km	Application	Extension
Creuse, de la Corrèze et de la Haute-Vienne	0,83	1,75	4,85	8,05	11,30	14,52		01/05/18	d
Charente, de la Charente-Maritime, des Deux-Sèvres et de la Vienne	0,83	1,75	3,65	5,79	8,34	11,18		01/05/18	d
OCCITANIE									
Aude, du Gard, de l'Hérault, de la Lozère et des Pyrénées-Orientales	2,12	2,28	4,50	7,02	9,72	12,36		01/03/18	d
Ariège, de l'Aveyron, de la Haute-Garonne, du Gers, du Lot, des Hautes-Pyrénées, du Tarn et du Tarn-et-Garonne	1,57	2,86	5,76	8,59	11,39	14,44		01/03/18	d
PAYS DE LA LOIRE (5)	0,76	0,97	3,77	7,13	10,91	16,24	17,40	01/01/18	d
P.A.C.A.	3,14	3,14	5,52	7,42	9,69	12,72		01/04/18	d
SEINE-ET-MARNE	1,55	2,00	2,70	4,35	5,50	7,15	8,55	01/01/18	d
MOYENNE	1,71	2,38	4,91	7,66	10,50	13,44	10,72		

LÉGENDE

¹ Zone 1a: 0 à 4 km, zone 1b de 4 à 10 km.

² Zone 1a: 0 à 3 km, zone 1b : 3 à 10 km.

En zone 1a, le salarié est présumé prendre son repas à sa résidence habituelle.

³ Les indemnités de trajet et de transport sont majorées de 25 % dans les 130 communes classées en zone montagne.

⁴ Dans la zone urbaine de Lyon, les indemnités de transport et de trajet en 1a sont celles prévues en 1b.

⁵ Zone 7 à 21,06 €



BÂTIMENT

SALAIRES 2018

TRANSPORT



	Zone 1a 0 à 5 km	Zone 1b 5 à 10 km	Zone 2 10 à 20 km	Zone 3 20 à 30 km	Zone 4 30 à 40 km	Zone 5 40 à 50 km	Zone 6 50 à 60 km	Moyennes régionales	Ecart régionaux
CENTRE VAL DE LOIRE		3,49	7,35	10,86	15,04	19,26		11,20	261,48 %
Savoie	4,00	4,00	8,00	12,00	16,00	20,00		10,67	244,27 %
Rhône (4)	3,12	3,90	7,46	11,58	16,04	20,25		10,39	235,40 %
PAYS DE LA LOIRE (5)	0,76	0,97	3,77	7,13	10,91	16,24	17,40	9,78	215,65 %
Loire	2,85	2,85	5,79	9,41	13,23	17,23		8,56	176,28 %
Isère	0,98	2,97	5,83	9,53	13,21	16,65		8,20	164,50 %
Ain (3)	0,74	2,55	5,37	8,99	12,63	16,24		7,75	150,24 %
Calvados, Manche et Orne (2)	2,56	2,56	5,65	8,49	11,89	15,28		7,74	149,76 %
Ardèche-Drôme	1,57	2,67	5,33	8,67	12,19	15,53		7,66	147,23 %
Eure et Seine-Maritime	2,00	2,56	5,65	8,49	11,89	15,28		7,65	146,75 %
Ariège, de l'Aveyron, de la Haute-Garonne, du Gers, du Lot, des Hautes-Pyrénées, du Tarn et du Tarn-et-Garonne	1,57	2,86	5,76	8,59	11,39	14,44		7,44	139,97 %
P.A.C.A.	3,14	3,14	5,52	7,42	9,69	12,72		6,94	123,94 %
Nord et Pas-de-Calais	2,17	2,17	5,16	7,98	10,48	13,40		6,89	122,49 %
Creuse, de la Corrèze et de la Haute-Vienne	0,83	1,75	4,85	8,05	11,30	14,52		6,88	122,16 %
BOURGOGNE FRANCHE COMTE	2,34	2,34	4,93	8,01	10,32	12,83		6,80	119,31 %
Dordogne, de la Gironde, des Landes, du Lot-et-Garonne et des Pyrénées-Atlantiques	0,83	2,23	4,74	7,81	10,47	13,61		6,62	113,50 %
Allier, Cantal, Haute-Loire et Puy-de-Dôme	0,73	1,68	4,94	7,79	10,79	13,61		6,59	112,69 %
Aisne, de l'Oise et de la Somme	1,60	1,60	4,70	7,50	10,30	13,00		6,45	108,18 %
Lorraine	2,09	2,09	4,33	6,98	10,52	12,27		6,38	105,92 %

Indemnités de petits déplacements

	Zone 1a 0 à 5 km	Zone 1b 5 à 10 km	Zone 2 10 à 20 km	Zone 3 20 à 30 km	Zone 4 30 à 40 km	Zone 5 40 à 50 km	Zone 6 50 à 60 km	Moyennes régionales	Ecart régionaux
Aude, du Gard, de l'Hérault, de la Lozère et des Pyrénées- Orientales	2,12	2,28	4,50	7,02	9,72	12,36		6,33	104,41 %
Champagne- Ardenne	1,62	2,28	4,09	6,52	8,40	10,52		5,57	79,83 %
BRETAGNE (1)	0,48	2,38	4,73	6,49	8,32	10,14		5,42	75,04 %
Charente, de la Charente-Maritime, des Deux-Sèvres et de la Vienne	0,83	1,75	3,65	5,79	8,34	11,18		5,26	69,66 %
SEINE-ET-MARNE	1,55	2,00	2,70	4,35	5,50	7,15	8,55	4,54	46,62 %
Alsace	2,30	2,30	3,07	4,19	5,74	6,97		4,10	32,17 %
ILE DE FRANCE	1,00	1,75	2,50	3,75	4,50	5,50	6,20	3,60	16,19 %
CORSE	0,57	1,13	2,27	3,41	4,56	6,65		3,10	0,00 %
MOYENNE	1,71	2,38	4,91	7,66	10,50	13,44	10,72		

■ LÉGENDE

¹ Zone 1a: 0 à 4 km, zone 1b de 4 à 10 km.

² Zone 1a: 0 à 3 km, zone 1b : 3 à 10 km.

En zone 1a, le salarié est présumé prendre son repas à sa résidence habituelle.

³ Les indemnités de trajet et de transport sont majorées de 25 % dans les 130 communes classées en zone montagne.

⁴ Dans la zone urbaine de Lyon, les indemnités de transport et de trajet en 1a sont celles prévues en 1b.

⁵ Zone 7 à 21,06 €



BÂTIMENT SALAIRES 2018



TRAJET

	Zone 1a 0 à 5 km	Zone 1b 5 à 10 km	Zone 2 10 à 20 km	Zone 3 20 à 30 km	Zone 4 30 à 40 km	Zone 5 40 à 50 km	Zone 6 50 à 60 km	Application	Extension
AUVERGNE- RHÔNE-ALPES									
Allier, Cantal, Haute-Loire et Puy-de-Dôme	0,62	1,34	2,64	3,83	4,85	6,34		01/04/18	d
Ain (3)	0,50	1,20	2,39	3,61	4,77	6,14		01/04/18	d
Ardèche-Drôme	0,68	1,23	2,67	3,91	5,33	6,52		01/01/18	d
Isère	0,61	1,76	3,39	5,24	7,08	8,83		01/01/18	d
Loire	1,44	1,44	2,93	4,37	5,90	7,60		01/06/17	03/11/17
Rhône (4)	0,93	1,55	2,89	4,17	5,45	6,65		01/01/18	d
Savoie	1,90	1,90	3,70	5,70	7,40	9,30		01/01/04	11/01/05
BOURGOGNE FRANCHE COMTE									
	1,46	1,56	2,98	4,16	5,83	6,88		01/11/18	d
BRETAGNE (1)									
	0,45	1,45	2,00	2,99	4,19	5,01		01/01/18	d
CENTRE VAL DE LOIRE									
		2,43	3,98	4,88	6,12	7,64		01/06/18	d
CORSE									
	0,37	0,94	1,89	3,80	5,69	8,55		01/09/14	11/12/14
GRAND EST									
Alsace	1,51	1,51	2,79	3,80	5,20	6,31		01/02/18	d
Champagne- Ardenne	1,21	1,77	2,96	4,27	5,34	7,75		01/02/18	d
Lorraine	1,34	1,34	2,71	4,02	5,40	6,79		01/02/18	d
HAUT DE FRANCE									
Aisne, de l'Oise et de la Somme	1,41	1,41	2,81	4,23	5,64	7,05		01/02/18	d
Nord et Pas-de- Calais	1,41	1,41	2,42	4,00	5,64	7,05		01/02/18	d
ILE DE FRANCE									
	1,00	1,75	2,50	3,75	4,50	5,50	6,20	10/05/09	11/11/09
NORMANDIE									
Calvados, Manche et Orne (2)	1,61	1,61	3,23	4,83	6,42	8,07		01/05/18	d
Eure et Seine- Maritime	1,00	1,25	2,35	3,50	4,70	6,05		01/05/18	d
NOUVELLE AQUITAINE									
Dordogne, de la Gironde, des Landes, du Lot- et-Garonne et des Pyrénées- Atlantiques	0,59	1,62	3,21	4,41	5,79	7,32		01/05/18	d

d Extension demandée. u Décision unilatérale. r : recommandation patronale.

Indemnités de petits déplacements

	Zone 1a 0 à 5 km	Zone 1b 5 à 10 km	Zone 2 10 à 20 km	Zone 3 20 à 30 km	Zone 4 30 à 40 km	Zone 5 40 à 50 km	Zone 6 50 à 60 km	Application	Extension
Creuse, de la Corrèze et de la Haute-Vienne	0,72	1,62	3,33	4,74	6,16	7,61		01/05/18	d
Charente, de la Charente-Maritime, des Deux-Sèvres et de la Vienne	0,72	1,25	2,50	3,90	5,26	6,92		01/05/18	d
OCCITANIE									
Aude, du Gard, de l'Hérault, de la Lozère et des Pyrénées-Orientales	1,61	1,63	2,96	4,03	5,25	6,48		01/03/18	d
Ariège, de l'Aveyron, de la Haute-Garonne, du Gers, du Lot, des Hautes-Pyrénées, du Tarn et du Tarn-et-Garonne	1,16	1,88	4,00	5,10	6,77	8,60		01/03/18	d
PAYS DE LA LOIRE (5)	0,48	0,67	1,89	4,06	5,09	6,08	6,83	01/01/18	d
P.A.C.A.	2,03	2,03	3,23	4,35	5,77	6,85		01/04/18	d
SEINE-ET-MARNE	0,80	1,98	2,93	4,48	5,18	6,65	7,55	01/01/18	d
MOYENNE	1,06	1,54	2,86	4,23	5,58	7,06	6,86		

LÉGENDE

¹ Zone 1a: 0 à 4 km, zone 1b de 4 à 10 km.

² Zone 1a: 0 à 3 km, zone 1b : 3 à 10 km.

En zone 1a, le salarié est présumé prendre son repas à sa résidence habituelle.

³ Les indemnités de trajet et de transport sont majorées de 25 % dans les 130 communes classées en zone montagne.

⁴ Dans la zone urbaine de Lyon, les indemnités de transport et de trajet en 1a sont celles prévues en 1b.

⁵ Zone 7 à 8,13 €



BÂTIMENT

SALAIRES 2018

TRAJET

	Zone 1a 0 à 5 km	Zone 1b 5 à 10 km	Zone 2 10 à 20 km	Zone 3 20 à 30 km	Zone 4 30 à 40 km	Zone 5 40 à 50 km	Zone 6 50 à 60 km	Moyennes régionales	Ecart régionaux
CENTRE VAL DE LOIRE		2,43	3,98	4,88	6,12	7,64		5,01	86,82 %
Savoie	1,90	1,90	3,70	5,70	7,40	9,30		4,98	85,83 %
Ariège, de l'Aveyron, de la Haute-Garonne, du Gers, du Lot, des Hautes-Pyrénées, du Tarn et du Tarn-et-Garonne	1,16	1,88	4,00	5,10	6,77	8,60		4,59	70,98 %
Isère	0,61	1,76	3,39	5,24	7,08	8,83		4,49	67,25 %
Calvados, Manche et Ome (2)	1,61	1,61	3,23	4,83	6,42	8,07		4,30	60,16 %
SEINE-ET-MARNE	0,80	1,98	2,93	4,48	5,18	6,65	7,55	4,22	57,52 %
PAYS DE LA LOIRE (5)	0,48	0,67	1,89	4,06	5,09	6,08	6,83	4,15	54,89 %
P.A.C.A.	2,03	2,03	3,23	4,35	5,77	6,85		4,04	50,78 %
Creuse, de la Corrèze et de la Haute-Vienne	0,72	1,62	3,33	4,74	6,16	7,61		4,03	50,28 %
Loire	1,44	1,44	2,93	4,37	5,90	7,60		3,95	47,17 %
Champagne-Ardenne	1,21	1,77	2,96	4,27	5,34	7,75		3,88	44,81 %
Dordogne, de la Gironde, des Landes, du Lot-et-Garonne et des Pyrénées-Atlantiques	0,59	1,62	3,21	4,41	5,79	7,32		3,82	42,57 %
BOURGOGNE FRANCHE COMTE	1,46	1,56	2,98	4,16	5,83	6,88		3,81	42,14 %
Aisne, de l'Oise et de la Somme	1,41	1,41	2,81	4,23	5,64	7,05		3,76	40,15 %
Aude, du Gard, de l'Hérault, de la Lozère et des Pyrénées-Orientales	1,61	1,63	2,96	4,03	5,25	6,48		3,66	36,48 %
Nord et Pas-de-Calais	1,41	1,41	2,42	4,00	5,64	7,05		3,66	36,30 %
Rhône (4)	0,93	1,55	2,89	4,17	5,45	6,65		3,61	34,49 %

Indemnités de petits déplacements

	Zone 1a 0 à 5 km	Zone 1b 5 à 10 km	Zone 2 10 à 20 km	Zone 3 20 à 30 km	Zone 4 30 à 40 km	Zone 5 40 à 50 km	Zone 6 50 à 60 km	Moyennes régionales	Ecart régionaux
Lorraine	1,34	1,34	2,71	4,02	5,40	6,79		3,60	34,24 %
ILE DE FRANCE	1,00	1,75	2,50	3,75	4,50	5,50	6,20	3,60	34,24 %
CORSE	0,37	0,94	1,89	3,80	5,69	8,55		3,54	32,01 %
Alsace	1,51	1,51	2,79	3,80	5,20	6,31		3,52	31,26 %
Charente, de la Charente-Maritime, des Deux-Sèvres et de la Vienne	0,72	1,25	2,50	3,90	5,26	6,92		3,43	27,72 %
Ardèche-Drôme	0,68	1,23	2,67	3,91	5,33	6,52		3,39	26,41 %
Allier, Cantal, Haute- Loire et Puy-de- Dôme	0,62	1,34	2,64	3,83	4,85	6,34		3,27	21,94 %
Eure et Seine- Maritime	1,00	1,25	2,35	3,50	4,70	6,05		3,14	17,15 %
Ain (3)	0,50	1,20	2,39	3,61	4,77	6,14		3,10	15,66 %
BRETAGNE (1)	0,45	1,45	2,00	2,99	4,19	5,01		2,68	0,00 %
MOYENNE	1,06	1,54	2,86	4,23	5,58	7,06	6,86		

LÉGENDE

¹ Zone 1a: 0 à 4 km, zone 1b de 4 à 10 km.

² Zone 1a: 0 à 3 km, zone 1b : 3 à 10 km.

En zone 1a, le salarié est présumé prendre son repas à sa résidence habituelle.

³ Les indemnités de trajet et de transport sont majorées de 25 % dans les 130 communes classées en zone montagne.

⁴ Dans la zone urbaine de Lyon, les indemnités de transport et de trajet en 1a sont celles prévues en 1b.

⁵ Zone 7 à 8,13 €



BÂTIMENT SALAIRES 2018



REPAS

	Indemnité	Application	Extension
AUVERGNE			
RHÔNE-ALPES			
Allier, Cantal, Haute-Loire et Puy-de-Dôme	9,70	01/04/18	d
Ain	9,92	01/04/18	d
Ardèche-Drôme	10,10	01/01/18	d
Isère	9,70	01/01/18	d
Loire	10,00	01/06/17	03/11/17
Rhône	10,00	01/01/18	d
Savoie	9,70	01/08/14	18/12/14
BOURGOGNE			
FRANCHE COMTE			
	9,80	01/11/18	d
BRETAGNE			
	9,70	01/01/18	d
CENTRE VAL DE LOIRE			
Entreprises +10	9,50	01/06/18	d
Entreprises -10	9,70	01/06/18	d
CORSE			
	8,60	01/09/14	11/12/14
GRAND EST			
Alsace	9,10	01/02/18	d
Champagne-Ardenne	9,41	01/02/18	d
Lorraine	9,56	01/02/18	d
HAUT DE FRANCE			
Aisne, de l'Oise et de la Somme	10,50	01/02/18	d
Nord et Pas-de-Calais	10,50	01/02/18	d
ILE DE FRANCE			
	10,00	01/01/18	d
NORMANDIE			
Calvados, Manche et Orne (2)	9,70	01/05/18	d
Eure et Seine-Maritime	9,70	01/05/18	d

	Indemnité	Application	Extension
NOUVELLE AQUITAINE			
Dordogne, de la Gironde, des Landes, du Lot-et-Garonne et des Pyrénées-Atlantiques	9,50	01/05/18	d
Creuse, de la Corrèze et de la Haute-Vienne	10,49	01/05/18	d
Charente, de la Charente-Maritime, des Deux-Sèvres et de la Vienne	9,40	01/05/18	d
OCCITANIE			
Aude, du Gard, de l'Hérault, de la Lozère et des Pyrénées-Orientales	9,80	01/03/18	d
Ariège, de l'Aveyron, de la Haute-Garonne, du Gers, du Lot, des Hautes-Pyrénées, du Tarn et du Tarn-et-Garonne	10,10	01/03/18	d
PAYS DE LA LOIRE			
	9,16	01/01/18	d
P.A.C.A.			
	10,20	01/04/18	d
SEINE-ET-MARNE			
	10,00	01/01/18	d
MOYENNE	9,77		

Indemnités repas



	Indemnité	Ecart régional
Aisne, de l'Oise et de la Somme	10,50	22,09 %
Nord et Pas-de-Calais	10,50	22,09 %
Creuse, de la Corrèze et de la Haute-Vienne	10,49	21,98 %
P.A.C.A.	10,20	18,60 %
Ardèche-Drôme	10,10	17,44 %
Ariège, de l'Aveyron, de la Haute-Garonne, du Gers, du Lot, des Hautes-Pyrénées, du Tarn et du Tarn-et-Garonne	10,10	17,44 %
Loire	10,00	16,28 %
Rhône	10,00	16,28 %
ILE DE FRANCE	10,00	16,28 %
SEINE-ET-MARNE	10,00	16,28 %
Ain	9,92	15,35 %
BOURGOGNE FRANCHE COMTE	9,80	13,95 %
Aude, du Gard, de l'Hérault, de la Lozère et des Pyrénées-Orientales	9,80	13,95 %
Allier, Cantal, Haute-Loire et Puy-de-Dôme	9,70	12,79 %
Isère	9,70	12,79 %
Savoie	9,70	12,79 %
BRETAGNE	9,70	12,79 %
Entreprises -10 (1)	9,70	12,79 %
Calvados, Manche et Orne (2)	9,70	12,79 %

	Indemnité	Ecart régional
Eure et Seine-Maritime	9,70	12,79 %
Lorraine	9,56	11,16 %
Entreprises +10 (1)	9,50	10,47 %
Dordogne, de la Gironde, des Landes, du Lot-et-Garonne et des Pyrénées-Atlantiques	9,50	10,47 %
Champagne-Ardenne	9,41	9,42 %
Charente, de la Charente-Maritime, des Deux-Sèvres et de la Vienne	9,40	9,30 %
PAYS DE LA LOIRE	9,16	6,51 %
Normandie	9,10	5,81 %
CORSE	8,60	0,00 %
MOYENNE	9,77	

LÉGENDE

(1) CENTRE VAL DE LOIRE

(2) En zone 1a, le salarié est présumé prendre son repas à sa résidence habituelle.

d Extension demandée.

U Décision unilatérale.


r : recommandation patronale.



TRAVAUX PUBLICS

SALAIRES 2018

OUVRIERS

	N1/P1	N1/P2	N2/P1	N2/P2	N3/P1	N3/P2	N4	Application	Extension
	100	110	125	140	150	165	180		
ALSACE	19164	19250	19978	22103	23435	25736	27904	01/01/18	d
AQUITAINE	19280	19525	20066	22371	23923	26027	28396	01/01/18	d
AUVERGNE	19206,40	19446,33	20230,66	22394,54	23945,96	25614,40	27942,51	01/01/18	d
BOURGOGNE	19242	19332	19990	22292	23645	26032	28245	01/01/18	d
BRETAGNE	19090	19311	19714	22035	23615	25861	28211	01/01/17	22/06/2017
CENTRE VAL DE LOIRE	19076	19438	20130	22542	24152	25305	27605	01/01/18	d
CHAMPAGNE-ARDENNE	19164	19490	20021	22185	23435	25754	27904	01/01/18	d
CORSE	16042,50	16216,38	16848,71	18870,12	20218,45	22225,81	26315,91	01/04/08	d
FRANCHE-COMTÉ	19242	19655	20463	22657	24248	26222	28245	01/01/18	d
ILE-DE-FRANCE	19610	19830	20714	22923	24273	26732	29036	01/01/18	d
LANGUEDOC-ROUSSILLON	19097	19465	20105	22285	23780	25930	28150	01/01/18	d
LIMOUSIN	19281	19584	20033	22370	23968	26041	28409	01/01/18	d
LORRAINE	19164	19490	20021	22185	23435	25578	27793	01/01/18	d
MIDI-PYRÉNÉES	19097	19465	20105	22285	23780	25930	28150	01/01/18	d
NORD-PAS DE CALAIS	19205	19521	20129	22440	24100	26319	28620	01/01/18	d
NORMANDIE	18771	18867	19778	21789	23345	25430	27742	01/01/16	15/04/16
PAYS DE LA LOIRE	19187	19346	20175	22493	24160	26173	28544	01/01/18	d
PICARDIE	19205	19654	20255	22684	24308	26565	28977	01/01/18	d
POITOU-CHARENTES	19300	19856	20189	22504	24110	25960	28317	01/01/18	d
P.A.C.A.	19306	20001	20805	22966	24608	26307	28697	01/01/18	14/09/18
RHÔNE-ALPES	19186	19871	21039	22992	24723	26842	29100	01/01/18	d
MOYENNE	19043,61	19362,56	20037,59	22255,51	23771,78	25837,34	28204,92		

d Extension demandée. u Décision unilatérale.

Ouvriers



	N1/P1 100	N1/P2 110	N2/P1 125	N2/P2 140	N3/P1 150	N3/P2 165	N4 180	Moyennes régionales	Ecart régionaux
RHÔNE-ALPES	19186	19871	21039	22992	24723	26842	29100	23393,29	5,16 %
ILE-DE-FRANCE	19610	19830	20714	22923	24273	26732	29036	23302,57	4,75 %
P.A.C.A.	19306	20001	20805	22966	24608	26307	28697	23241,43	4,47 %
PICARDIE	19205	19654	20255	22684	24308	26565	28977	23092,57	3,81 %
FRANCHE-COMTÉ	19242	19655	20463	22657	24248	26222	28245	22961,71	3,22 %
NORD-PAS DE CALAIS	19205	19521	20129	22440	24100	26319	28620	22904,86	2,96 %
POITOU- CHARENTES	19300	19856	20189	22504	24110	25960	28317	22890,86	2,90 %
PAYS DE LA LOIRE	19187	19346	20175	22493	24160	26173	28544	22868,29	2,80 %
LIMOUSIN	19281	19584	20033	22370	23968	26041	28409	22812,29	2,55 %
AQUITAINE	19280	19525	20066	22371	23923	26027	28396	22798,29	2,48 %
LANGUEDOC- ROUSSILLON	19097	19465	20105	22285	23780	25930	28150	22687,43	1,98 %
MIDI-PYRÉNÉES	19097	19465	20105	22285	23780	25930	28150	22687,43	1,98 %
AUVERGNE	19206,40	19446,33	20230,66	22394,54	23945,96	25614,40	27942,51	22682,97	1,96 %
BOURGOGNE	19242	19332	19990	22292	23645	26032	28245	22682,57	1,96 %
CENTRE VAL DE LOIRE	19076	19438	20130	22542	24152	25305	27605	22606,86	1,62 %
CHAMPAGNE- ARDENNE	19164	19490	20021	22185	23435	25754	27904	22564,71	1,43 %
BRETAGNE	19090	19311	19714	22035	23615	25861	28211	22548,14	1,36 %
LORRAINE	19164	19490	20021	22185	23435	25578	27793	22523,71	1,25 %
ALSACE	19164	19250	19978	22103	23435	25736	27904	22510,00	1,19 %
NORMANDIE	18771	18867	19778	21789	23345	25430	27742	22246,00	0,00 %
CORSE	16042,50	16216,38	16848,71	18870,12	20218,45	22225,81	26315,91	19533,98	
MOYENNE	19043,61	19362,56	20037,59	22255,51	23771,78	25837,34	28204,92		



TRAVAUX PUBLICS

SALAIRES 2018

ETAM




	POSITION A	POSITION B	POSITION C	POSITION D	POSITION E	POSITION F	POSITION G	POSITION H	Application	Extension
ALSACE	19088	19625	21154	23615	25324	28111	32110	33373	01/01/18	d
AQUITAINE	19243	19937	21706	23504	25342	29843	32361	33684	01/01/18	d
AUVERGNE	19291,30	20270,14	21952,35	24313,81	26850,18	29919,76	32619,22	34668,25	01/01/18	d
BOURGOGNE	19242	19876	21986	23528	25829	28973	31819	32907	01/01/18	d
BRETAGNE	19089	19991	21501	23741	26017	28881	32502	34193	01/01/17	22/06/17
CENTRE VAL DE LOIRE	19064	20063	21725	23516	26452	29396	32203	33485	01/01/18	d
CHAMPAGNE- ARDENNE	19088	19739	21638	23993	26199	29292	32720	34547	01/01/18	d
CORSE	16146	17114,76	18567,90	20515,77	22600,26	24904,17	28085,76	29895,97	01/04/08	
FRANCHE-COMTÉ	19242	19876	21986	24018	26140	28973	32162	32907	01/01/18	d
ILE-DE-FRANCE	19552	21170	22726	24951	27884	31140	33222	34057	01/01/18	d
LANGUEDOC- ROUSSILLON	19097	19940	21825	23615	26460	29505	32290	33980	01/01/18	d
LIMOUSIN	19243	19915	22131	23625	25831	28811	32221	33403	01/01/18	d
LORRAINE	19088	19739	21638	23993	26326	29292	32720	34547	01/01/18	d
MIDI-PYRÉNÉES	19097	19940	21825	23615	26460	29505	32290	33980	01/01/18	d
NORD-PAS DE CALAIS	19247	20259	21865	24004	26225	29355	32724	34199	01/01/18	d
NORMANDIE	18770	19160	20533	23396	25264	27948	31033	32691	01/01/16	15/04/16
PAYS DE LA LOIRE	19185	19892	21551	23870	26151	29062	32501	34971	01/01/18	d
PICARDIE	19247	20365	22005	24292	26889	30202	32995	34530	01/01/18	d
POITOU- CHARENTES	19280	19860	21633	23428	25514	28676	31942	33204	01/01/18	d
P.A.C.A.	19306	20371	21516	24147	26601	29315	33058	35174	01/01/18	d
RHÔNE-ALPES	19274	20849	22629	24661	27894	30754	33491	34610	01/01/18	d
MOYENNE	19041,87	19902,47	21623,49	23730,55	26107,26	29136,09	32241,38	33762,20		

d Extension demandée. U Décision unilatérale.




	POSITION A	POSITION B	POSITION C	POSITION D	POSITION E	POSITION F	POSITION G	POSITION H	Moyenne régionale	Ecart régionaux
ILE-DE-FRANCE	19552	21170	22726	24951	27884	31140	33222	34057	26837,75	8,00 %
RHÔNE-ALPES	19274	20849	22629	24661	27894	30754	33491	34610	26770,25	7,73 %
PICARDIE	19247	20365	22005	24292	26889	30202	32995	34530	26315,63	5,90 %
AUVERGNE	19291,30	20270,14	21952,35	24313,81	26850,18	29919,76	32619,22	34668,25	26235,63	5,58 %
P.A.C.A.	19306	20371	21516	24147	26601	29315	33058	35174	26186,00	5,38 %
NORD-PAS DE CALAIS	19247	20259	21865	24004	26225	29355	32724	34199	25984,75	4,57 %
LORRAINE	19088	19739	21638	23993	26326	29292	32720	34547	25917,88	4,30 %
CHAMPAGNE- ARDENNE	19088	19739	21638	23993	26199	29292	32720	34547	25902,00	4,24 %
PAYS DE LA LOIRE	19185	19892	21551	23870	26151	29062	32501	34971	25897,88	4,22 %
LANGUEDOC- ROUSSILLON	19097	19940	21825	23615	26460	29505	32290	33980	25839,00	3,98 %
MIDI-PYRÉNÉES	19097	19940	21825	23615	26460	29505	32290	33980	25839,00	3,98 %
BRETAGNE	19089	19991	21501	23741	26017	28881	32502	34193	25739,38	3,58 %
CENTRE VAL DE LOIRE	19064	20063	21725	23516	26452	29396	32203	33485	25738,00	3,58 %
AQUITAINE	19243	19937	21706	23504	25342	29843	32361	33684	25702,50	3,43 %
FRANCHE-COMTÉ	19242	19876	21986	24018	26140	28973	32162	32907	25663,00	3,27 %
LIMOUSIN	19243	19915	22131	23625	25831	28811	32221	33403	25647,50	3,21 %
BOURGOGNE	19242	19876	21986	23528	25829	28973	31819	32907	25520,00	2,70 %
POITOU- CHARENTES	19280	19860	21633	23428	25514	28676	31942	33204	25442,13	2,39 %
ALSACE	19088	19625	21154	23615	25324	28111	32110	33373	25300,00	1,81 %
NORMANDIE	18770	19160	20533	23396	25264	27948	31033	32691	24849,38	0,00 %
CORSE	16146	17114,76	18567,90	20515,77	22600,26	24904,17	28085,76	29895,97	22228,82	
MOYENNE	19041,87	19902,47	21623,49	23730,55	26107,26	29136,09	32241,38	33762,20		



TRAVAUX PUBLICS

SALAIRES 2018

CONVENTION DE FORFAIT EN JOURS - ETAM

	 POSITION F	POSITION G	POSITION H	Application	Extension
ALSACE	32328	36926	38379	01/01/18	d
AQUITAINE	34319	37215	38737	01/01/18	d
AUVERGNE	34407,72	37512,10	39868,49	01/01/18	d
BOURGOGNE	33319	36592	37843	01/01/18	d
BRETAGNE	33213	37377	39322	01/01/17	22/06/17
CENTRE VAL DE LOIRE	33805	37037	38508	01/01/18	d
CHAMPAGNE-ARDENNE	33686	37628	39729	01/01/18	d
FRANCHE-COMTÉ	33319	36986	37843	01/01/18	d
ILE-DE-FRANCE	35811	38206	39166	01/01/18	d
LANGUEDOC-ROUSSILLON	33931	37134	39077	01/01/18	d
LIMOUSIN	33132,65	37054,15	38413,45	01/01/18	d
LORRAINE	33686	37628	39729	01/01/18	d
MIDI PYRÉNÉES	33931	37134	39077	01/01/18	d
NORD-PAS DE CALAIS	33758	37945	39740	01/01/18	d
NORMANDIE	32140	35688	37595	01/01/16	15/04/16
PAYS DE LA LOIRE	33421	37376	40217	01/01/18	d
PICARDIE	34732	37945	39710	01/01/18	d
POITOU-CHARENTES	32978	36733	38185	01/01/18	d
P.A.C.A.	33713	38016	40450	01/01/18	d
RHÔNE-ALPES	35366	38515	39802	01/01/18	d
MOYENNE	33749,82	37332,36	39069,55		

d Extension demandée.
U Décision unilatérale.

IAC

Applicable au 01/01/2018

	POSITION A1	POSITION A2	POSITION B	POSITION B1	POSITION B2	POSITION B3	POSITION B4	POSITION C1	POSITION C2
Salaire annuel	27930	30378	32439	35061	37400	38978	41991	43748	50987
Convention de forfait en jours	32120	34935	37305	40320	43010	44825	48290	50310	58635

ETAM / IAC

Indemnités repas

REPAS



	Indemnité	Application	Extension
ALSACE	10,90	01/01/18	06/10/18
AQUITAINE	11,50	01/01/18	u
AUVERGNE	10,50	01/01/18	23/08/18
BOURGOGNE	11,55	01/01/18	d
BRETAGNE	11,50	01/01/17	22/06/17
CENTRE VAL DE LOIRE	11,91	01/01/18	14/09/18
CHAMPAGNE-ARDENNE	10,90	01/01/18	06/10/18
FRANCHE COMTE	11,55	01/01/18	d
ILE-DE-FRANCE	11,58	01/01/18	23/08/18
LANGUEDOC-ROUSSILLON	11,25	01/01/18	14/09/18
LIMOUSIN	12,24	01/01/18	25/08/18
LORRAINE	10,50	01/01/18	06/10/18
MIDI PYRENEES	11,25	01/01/18	14/09/18
NORD PAS DE CALAIS	11,40	01/01/18	24/06/18
NORMANDIE	11,07	01/01/16	15/04/16
PAYS DE LA LOIRE	12,00	01/01/18	d
PICARDIE	11,40	01/01/18	d
POITOU-CHARENTES	11,50	01/01/18	14/09/18
P.A.C.A.	11,21	01/01/18	d
RHONE-ALPES	10,50	01/01/18	25/08/18

MOYENNE 11,31



	Indemnité	Ecart régional
LIMOUSIN	12,24	16,57 %
PAYS DE LA LOIRE	12,00	14,29 %
CENTRE VAL DE LOIRE	11,91	13,43 %
ILE DE France	11,58	10,29 %
BOURGOGNE	11,55	10,00 %
FRANCHE COMTE	11,55	10,00 %
AQUITAINE	11,50	9,52 %
BRETAGNE	11,50	9,52 %
POITOU-CHARENTES	11,50	9,52 %
NORD PAS DE CALAIS	11,40	8,57 %
PICARDIE	11,40	8,57 %
LANGUEDOC-ROUSSILLON	11,25	7,14 %
MIDI PYRENEES	11,25	7,14 %
P.A.C.A.	11,21	6,76 %
NORMANDIE	11,07	5,43 %
ALSACE	10,90	3,81 %
CHAMPAGNE-ARDENNE	10,90	3,81 %
AUVERGNE	10,50	0,00 %
LORRAINE	10,50	0,00 %
RHONE-ALPES	10,50	0,00 %

MOYENNE 11,31

d Extension demandée.

u Décision unilatérale.



TRAVAUX PUBLICS

SALAIRES 2018



TRANSPORT

	Zone 1a 0 à 5 km	Zone 1b 5 à 10 km	Zone 2 10 à 20 km	Zone 3 20 à 30 km	Zone 4 30 à 40 km	Zone 5 40 à 50 km	Zone 6 50 à 60 km	Application	Extension
ALSACE	2,53	2,53	3,51	4,70	6,35	7,65	9,10	01/01/18	06/10/18
AQUITAINE	2,44	2,44	4,94	8,26	10,94	14,23		01/01/18	u
AUVERGNE	0,79	2,36	4,74	7,89	11,02	14,20		01/01/18	23/08/18
BOURGOGNE	2,38	2,38	4,75	7,58	9,51	11,88		01/01/18	d
BRETAGNE	2,79	2,79	4,79	6,82	8,69	10,74		01/01/17	22/06/17
CENTRE VAL DE LOIRE	2,00	3,22	6,82	9,99	13,81	17,69		01/01/18	14/09/18
CHAMPAGNE-ARDENNE	2,70	2,70	6,11	8,60	11,31	13,75		01/01/18	06/10/18
FRANCHE COMTE	2,40	2,40	5,00	8,69	11,93	14,65	18,59	01/01/18	d
ILE-DE-FRANCE ¹	1,94	1,94	3,40	5,36	6,29	7,51	9,02	01/01/18	23/08/18
LANGU. ROUSS.	3,04	3,04	6,09	9,10	12,15	15,17		01/01/18	14/09/18
LIMOUSIN	0,75	1,65	4,97	8,34	11,62	14,94	18,28	01/01/18	25/08/18
LORRAINE	2,12	2,12	4,40	7,08	10,61	12,38		01/01/18	06/10/18
MIDI PYRENEES	3,04	3,04	6,09	9,10	12,15	15,17		01/01/18	14/09/18
NORD PAS DE CALAIS	2,10	2,10	4,90	7,16	9,43	12,06		01/01/18	24/06/18
NORMANDIE	3,49	3,49	6,97	10,46	13,95	17,44		01/01/16	15/04/16
PAYS DE LA LOIRE ³	2,66	2,66	5,92	9,91	13,60	17,40		01/01/18	d
PICARDIE	1,45	1,45	4,35	7,24	10,14	13,04		01/01/18	d
POITOU-CHARENTES	1,95	3,13	6,26	9,95	14,06	17,55		01/01/18	14/09/18
P.A.C.A.	2,20	2,20	4,37	7,57	9,68	12,48		01/01/18	d
RHONE-ALPES									
Ain ^{2/3}	0,73	2,54	5,34	8,93	12,55	15,92		01/01/18	25/08/18
Ardèche-Drôme	1,59	2,71	5,40	8,62	12,12	15,44		01/01/18	25/08/18
Isère	0,98	2,97	5,82	9,52	13,19	16,63		01/01/18	25/08/18
Loire	2,83	2,83	5,76	9,36	13,15	17,13		01/01/18	25/08/18
Rhône	3,15	3,94	7,55	11,73	16,25	20,52		01/01/18	25/08/18
Savoie	4,06	4,06	8,11	12,17	16,22	20,28		01/01/18	25/08/18
Haute-Savoie	1,63	2,44	5,64	8,91	12,34	15,62		01/01/18	25/08/18
MOYENNE	2,22	2,64	5,39	8,47	11,50	14,48	13,61		

d Extension demandée. **u** Décision unilatérale.

Indemnités de petits déplacements



	Zone 1a 0 à 5 km	Zone 1b 5 à 10 km	Zone 2 10 à 20 km	Zone 3 20 à 30 km	Zone 4 30 à 40 km	Zone 5 40 à 50 km	Zone 6 50 à 60 km	Moyennes régionales	Ecart régionaux
Savoie	4,06	4,06	8,11	12,17	16,22	20,28		10,82	113,53 %
Rhône	3,15	3,94	7,55	11,73	16,25	20,52		10,52	107,74 %
NORMANDIE	3,49	3,49	6,97	10,46	13,95	17,44		9,30	83,59 %
FRANCHE COMTE	2,40	2,40	5,00	8,69	11,93	14,65	18,59	9,09	79,53 %
CENTRE VAL DE LOIRE	2,00	3,22	6,82	9,99	13,81	17,69		8,92	76,12 %
POITOU-CHARENTES	1,95	3,13	6,26	9,95	14,06	17,55		8,82	74,05 %
PAYS DE LA LOIRE ³	2,66	2,66	5,92	9,91	13,60	17,40		8,69	71,58 %
LIMOUSIN	0,75	1,65	4,97	8,34	11,62	14,94	18,28	8,65	70,76 %
Loire	2,83	2,83	5,76	9,36	13,15	17,13		8,51	67,99 %
Isère	0,98	2,97	5,82	9,52	13,19	16,63		8,19	61,58 %
LANGU. ROUSS.	3,04	3,04	6,09	9,10	12,15	15,17		8,10	59,87 %
MIDI PYRENEES	3,04	3,04	6,09	9,10	12,15	15,17		8,10	59,87 %
Haute-Savoie	1,63	2,44	5,64	8,91	12,34	15,62		7,76	53,25 %
Ain ^{2/3}	0,73	2,54	5,34	8,93	12,55	15,92		7,67	51,38 %
Ardèche-Drôme	1,59	2,71	5,40	8,62	12,12	15,44		7,65	50,95 %
CHAMPAGNE-ARDENNE	2,70	2,70	6,11	8,60	11,31	13,75		7,53	48,61 %
AQUITAINE	2,44	2,44	4,94	8,26	10,94	14,23		7,21	42,30 %
AUVERGNE	0,79	2,36	4,74	7,89	11,02	14,20		6,83	34,89 %
LORRAINE	2,12	2,12	4,40	7,08	10,61	12,38		6,45	27,36 %
P.A.C.A.	2,20	2,20	4,37	7,57	9,68	12,48		6,42	26,67 %
BOURGOGNE	2,38	2,38	4,75	7,58	9,51	11,88		6,41	26,60 %
NORD PAS DE CALAIS	2,10	2,10	4,90	7,16	9,43	12,06		6,29	24,20 %
PICARDIE	1,45	1,45	4,35	7,24	10,14	13,04		6,28	23,94 %
BRETAGNE	2,79	2,79	4,79	6,82	8,69	10,74		6,10	20,48 %
ALSACE	2,53	2,53	3,51	4,70	6,35	7,65	9,10	5,20	2,57 %
ILE-DE-FRANCE ¹	1,94	1,94	3,40	5,36	6,29	7,51	9,02	5,07	0,00 %
MOYENNE	2,22	2,66	5,46	8,58	11,66	14,67	13,75		

LÉGENDE

¹ Sauf cas de grands déplacements.

² Indemnité majorée de 25% en montagne.

³ Zone 1a de 0 à 4 km, zone 1b de 4 à 10 km.



TRAVAUX PUBLICS

SALAIRES 2018

								TRAJET	
	Zone 1a 0 à 5 km	Zone 1b 5 à 10 km	Zone 2 10 à 20 km	Zone 3 20 à 30 km	Zone 4 30 à 40 km	Zone 5 40 à 50 km	Zone 6 50 à 60 km	Application	Extension
ALSACE	2,40	2,40	3,14	4,28	5,84	7,08	8,48	01/01/18	06/10/18
AQUITAINE	1,76	1,76	3,33	4,68	6,22	7,89		01/01/18	u
AUVERGNE	0,82	1,81	2,95	4,52	6,03	7,64		01/01/18	23/08/18
BOURGOGNE	1,72	1,72	3,28	4,73	6,23	7,74		01/01/18	d
BRETAGNE	1,58	1,58	2,10	3,21	4,24	5,34		01/01/17	22/06/17
CENTRE VAL DE LOIRE ¹	1,30	2,24	3,66	4,51	5,65	7,06	8,53	01/01/18	14/09/18
CHAMPAGNE-ARDENNE	2,09	2,09	3,94	5,20	6,38	9,23		01/01/18	06/10/18
FRANCHE COMTE	1,64	1,64	3,29	4,46	5,76	7,35	10,30	01/01/18	d
ILE-DE-FRANCE ²	2,18	2,18	3,20	4,99	6,01	7,38	8,47	01/01/18	23/08/18
LANGU. ROUSS.	1,95	1,95	3,89	5,09	6,68	8,42		01/01/18	14/09/18
LIMOUSIN	1,45	1,78	3,15	4,57	5,89	7,15	7,96	01/01/18	25/08/18
LORRAINE	1,37	1,37	2,73	4,04	5,46	6,87		01/01/18	06/10/18
MIDI PYRENEES	1,95	1,95	3,89	5,09	6,68	8,42		01/01/18	14/09/18
NORD PAS DE CALAIS	1,55	1,55	2,17	3,68	5,24	6,48		01/01/18	24/06/18
NORMANDIE	1,99	1,99	3,91	5,68	7,37	9,09		01/01/16	15/04/16
PAYS DE LA LOIRE ⁴	1,54	1,54	2,88	4,28	5,70	7,09		01/01/18	d
PICARDIE	1,46	1,46	2,92	4,38	5,83	7,29		01/01/18	d
POITOU-CHARENTES	1,57	1,90	3,68	5,76	6,85	8,67		01/01/18	14/09/18
P.A.C.A.	2,44	2,44	3,61	4,87	5,70	6,88		01/01/18	d
RHONE-ALPES									
Ain ^{3/4}	0,50	1,20	2,37	3,59	4,74	6,10		01/01/18	25/08/18
Ardèche-Drome	0,69	1,25	2,71	3,96	5,40	6,61		01/01/18	25/08/18
Isère	0,61	1,75	3,39	5,23	7,08	8,82		01/01/18	25/08/18
Loire	1,45	1,45	2,96	4,41	5,95	7,67		01/01/18	25/08/18
Rhône	0,94	1,57	2,93	4,23	5,53	6,74		01/01/18	25/08/18
Savoie	1,93	1,93	3,75	5,78	7,50	9,43		01/01/18	25/08/18
Haute-Savoie	0,85	1,41	2,78	4,10	5,32	6,79		01/01/18	25/08/18
MOYENNE	1,53	1,77	3,18	4,59	5,97	7,51	8,75		

d Extension demandée. **u** Décision unilatérale.

Indemnités de petits déplacements



	Zone 1a 0 à 5 km	Zone 1b 5 à 10 km	Zone 2 10 à 20 km	Zone 3 20 à 30 km	Zone 4 30 à 40 km	Zone 5 40 à 50 km	Zone 6 50 à 60 km	Moyennes régionales	Ecart régionaux
CENTRE VAL DE LOIRE ¹	1,30	2,24	3,66	4,51	5,65	7,06	8,53	5,39	79,13 %
Savoie	1,93	1,93	3,75	5,78	7,50	9,43		5,05	67,98 %
NORMANDIE	1,99	1,99	3,91	5,68	7,37	9,09		5,01	66,37 %
FRANCHE COMTE	1,64	1,64	3,29	4,46	5,76	7,35	10,30	4,92	63,55 %
ILE-DE-FRANCE ²	2,18	2,18	3,20	4,99	6,01	7,38	8,47	4,92	63,40 %
CHAMPAGNE-ARDENNE	2,09	2,09	3,94	5,20	6,38	9,23		4,82	60,28 %
ALSACE	2,40	2,40	3,14	4,28	5,84	7,08	8,48	4,80	59,65 %
POITOU-CHARENTES	1,57	1,90	3,68	5,76	6,85	8,67		4,74	57,51 %
LANGU. ROUSS.	1,95	1,95	3,89	5,09	6,68	8,42		4,66	55,01 %
MIDI PYRENEES	1,95	1,95	3,89	5,09	6,68	8,42		4,66	55,01 %
LIMOUSIN	1,45	1,78	3,15	4,57	5,89	7,15	7,96	4,56	51,72 %
Isère	0,61	1,75	3,39	5,23	7,08	8,82		4,48	48,92 %
P.A.C.A.	2,44	2,44	3,61	4,87	5,70	6,88		4,32	43,71 %
AQUITAINE	1,76	1,76	3,33	4,68	6,22	7,89		4,27	42,05 %
BOURGOGNE	1,72	1,72	3,28	4,73	6,23	7,74		4,24	40,83 %
Loire	1,45	1,45	2,96	4,41	5,95	7,67		3,98	32,35 %
AUVERGNE	0,82	1,81	2,95	4,52	6,03	7,64		3,96	31,69 %
PICARDIE	1,46	1,46	2,92	4,38	5,83	7,29		3,89	29,31 %
PAYS DE LA LOIRE ⁴	1,54	1,54	2,88	4,28	5,70	7,09		3,84	27,59 %
Rhône	0,94	1,57	2,93	4,23	5,53	6,74		3,66	21,55 %
LORRAINE	1,37	1,37	2,73	4,04	5,46	6,87		3,64	21,00 %
Haute-Savoie	0,85	1,41	2,78	4,10	5,32	6,79		3,54	17,73 %
NORD PAS DE CALAIS	1,55	1,55	2,17	3,68	5,24	6,48		3,45	14,52 %
Ardèche-Drome	0,69	1,25	2,71	3,96	5,40	6,61		3,44	14,24 %
Ain ^{3/4}	0,50	1,20	2,37	3,59	4,74	6,10		3,08	2,49 %
BRETAGNE	1,58	1,58	2,10	3,21	4,24	5,34		3,01	0,00 %
MOYENNE	1,53	1,77	3,18	4,59	5,97	7,51	8,75		

LÉGENDE

¹ Le Centre compte une septième zone (60 à 70 km) indemnisée à hauteur de 10,16€.

² Sauf cas de grands déplacements.

³ Indemnité majorée de 25% en montagne.

⁴ Zone 1a de 0 à 4 km, zone 1b de 4 à 10 km.



BÂTIMENT SALAIRES 2018

■ GUADELOUPE & DÉPENDANCES

Applicable au 01/01/2018,
extension demandée

Coef.	Salaire mensuel
157	1541,74
162	1590,84
172	1689,04
182	1787,24
202	1983,64
217	2130,94
227	2229,14
230	2258,60
242	2376,44

■ LA RÉUNION - OUVRIERS

Applicable au 01/03/2018,
extension demandée

Coef.	Salaire horaire 35h (bonus compris)
102	10,88
103	10,99
105	11,16
112	11,79
118	12,30
126	13,02
137	13,97
145	14,73
159	15,96
173	17,17
187	18,40
201	19,63

■ LA RÉUNION - ETAM

Applicable au 01/03/2018, extension demandée

Coef.	Salaire mensuel (35h)	Coef.	Salaire mensuel (bonus compris)	Coef.	Salaire mensuel
300	1592,76	500	2383,84	680	3055,91
310	1631,78	530	2500,92	700	3133,91
325	1690,32	540	2539,91	710	3172,87
345	1768,35	550	2578,92	730	3249,77
370	1865,92	565	2637,46	745	3307,72
380	1904,92	575	2676,47	755	3346,72
400	1982,94	585	2715,44	780	3443,65
415	2041,46	600	2774,03	800	3521,64
425	2080,50	620	2852,05	820	3598,54
435	2119,51	630	2862,35	830	3637,55
450	2178,02	645	2920,86	845	3695,48
465	2247,26	655	2959,91	860	3753,41
480	2305,80	665	2997,96		

Réunion, Guadeloupe, Martinique, Guyane

MARTINIQUE

Applicable au 01/11/2017

Position	Salaire horaire
143	9,80
147	10,08
152	10,40
161	11,03
172	11,78
187	12,80
202	13,82
207	14,16
212	14,52
227	15,53

Transport :
64€ à partir du
07/08/2014

GUYANE

Applicable au 01/05/2014,
étendu le 07/02/15

Coef.	Salaire mensuel
158	1 445,38
162	1 476
165	1 503
168	1 521
174	1 566
180	1 620
192	1 728
220	1 980

LA RÉUNION - IAC

Applicable au 01/03/2018,
extension demandée

POSITION A

	Coef.	
moins de 24 ans	60	2578,61
	65	2767,88
de 24 à 26 ans	70	2956,14
	75	3145,41
de 26 à 28 ans	80	3334,72
	85	3523,98

POSITION B

1^{er} échelon

Catégorie 1

Si un salarié, dans un emploi et à un coefficient
égal ou supérieur à 75 :

- n'a pas travaillé 5 ans	90	3712,19
- a travaillé 5 ans	95	3901,49

Catégorie 2

après 5 ans	100	4090,76
	103	4203,93

2^e échelon

Catégorie 1	108	4393,20
-------------	-----	---------

Catégorie 2	120	4846,87
-------------	-----	---------

POSITION C

1 ^{er} échelon	130	5225,43
-------------------------	-----	---------

2 ^e échelon	162	6435,16
------------------------	-----	---------



CARRIÈRES ET MATÉRIAUX

SALAIRES 2018

OUVRIERS / ETAM - SALAIRES MINIMA RÉGIONAUX

	1		2			3			4		
	1	2	1	2	3	1	2	3	1	2	3
ALSACE	1499	1525	1532	1554	1601	1608	1633	1681	1690	1718	1778
AQUITAINE	1498,47	1513	1524	1542	1584	1594	1619	1660	1675	1702	1756
AUVERNE_RHÔNE-ALPES	1524	1537	1541	1560	1605	1614	1641	1689	1698	1726	1787
BOURGOGNE FRANCHE-COMTÉ	1502	1518	1533	1554	1602	1611	1636	1684	1693	1720	1780
BRETAGNE	1504	1507	1510	1532	1577	1584	1608	1658	1666	1693	1753
CENTRE VAL DE LOIRE	1502,50	1513,10	1516,20	1538,70	1585	1592,20	1615,80	1665,10	1673,30	1700	1761,60
CHAMPAGNE-ARDENNE	1498,47	1525	1532	1554	1601	1608	1633	1681	1690	1718	1778
HAUT DE FRANCE	1507	1517	1523	1554	1586	1595	1617	1667	1675	1702	1762
ILE DE FRANCE	1508	1532	1538	1561	1607	1615	1642	1690	1699	1727	1788
LANGUEDOC-ROUSSILLON	1517	1535	1543	1566	1612	1619	1645	1694	1702	1732	1792
LIMOUSIN	1498,47	1513	1524	1542	1584	1594	1619	1660	1675	1702	1756
LORRAINE	1505	1514	1531	1553	1601	1608	1631	1681	1689	1717	1777
MIDI PYRENEES	1517	1533	1538	1563	1610	1617	1642	1693	1701	1728	1789
NORMANDIE	1499	1504	1510	1528	1571	1573	1585	1633	1648	1675	1734
PAYS DE LA LOIRE	1498,50	1502	1513	1534	1580	1588	1613	1661	1669	1697	1759
POITOU-CHARENTES	1498,47	1513	1524	1542	1584	1594	1619	1660	1675	1702	1756
PACA – CORSE	1499	1541	1547	1571	1618	1625	1650	1700	1709	1736	1797
MOYENNE	1504,46	1520,12	1528,19	1549,92	1594,59	1602,31	1626,40	1673,95	1683,96	1711,47	1770,80

Ouvriers et ETAM

OUVRIERS / ETAM - SALAIRES MINIMA RÉGIONAUX (SUITE)

	5			6			7			Application	Extension
	1	2	3	1	2	3	1	2	3		
ALSACE	1784	1841	1968	2003	2080	2247	2291	2431	2647	01/01/18	u
AQUITAINE	1768	1821	1942	1983	2061	2214	2270	2406	2618	01/05/18	u
AUVERNE_RHÔNE-ALPES	1792	1849	1977	2012	2088	2255	2301	2440	2660	01/01/18	d
BOURGOGNE FRANCHE-COMTÉ	1786	1842	1968	2001	2078	2243	2289	2427	2643	01/07/18	d
BRETAGNE	1759	1814	1939	1973	2050	2213	2257	2394	2607	01/01/18	d
CENTRE VAL DE LOIRE	1766,80	1822,30	1948,60	1981,50	2058,50	2224	2268,10	2405,80	2620,40	01/01/18	d
CHAMPAGNE-ARDENNE	1784	1841	1968	2003	2080	2247	2291	2431	2647	01/01/18	d
HAUT DE FRANCE	1767	1823	1949	1984	2060	2225	2269	2407	2621	01/01/18	d
ILE DE FRANCE	1795	1850	1977	2012	2090	2256	2309	2442	2660	01/01/18	d
LANGUEDOC-ROUSSILLON	1797	1853	1982	2018	2095	2262	2308	2447	2666	01/01/18	d
LIMOUSIN	1768	1821	1942	1983	2061	2214	2270	2406	2618	01/01/18	d
LORRAINE	1786	1843	1971	2004	2081	2249	2293	2434	2649	01/01/18	d
MIDI PYRENEES	1794	1850	1980	2013	2092	2259	2304	2444	2662	01/01/18	d
NORMANDIE	1740	1795	1918	1922	2022	2183	2199	2362	2574	01/05/18	d
PAYS DE LA LOIRE	1764	1819	1945	1979	2054	2219	2264	2401	2614	01/01/18	d
POITOU-CHARENTES	1768	1821	1942	1983	2061	2214	2270	2406	2618	01/07/18	d
PACA – CORSE	1804	1860	1990	2022	2103	2271	2315	2457	2675	01/01/18	d
MOYENNE	1777,81	1833,25	1959,21	1992,74	2071,44	2235,00	2280,48	2420,05	2635,26		

d : Extension demandée, u : Décision, r : Recommandation patronale.




CARRIÈRES ET MATÉRIAUX SALAIRES 2018

OUVRIERS / ETAM - SALAIRES MINIMA RÉGIONAUX

	1		2			3			4		
	1	2	1	2	3	1	2	3	1	2	3
PACA – CORSE	1499	1541	1547	1571	1618	1625	1650	1700	1709	1736	1797
LANGUEDOC-ROUSSILLON	1517	1535	1543	1566	1612	1619	1645	1694	1702	1732	1792
MIDI PYRENEES	1517	1533	1538	1563	1610	1617	1642	1693	1701	1728	1789
ILE DE FRANCE	1508	1532	1538	1561	1607	1615	1642	1690	1699	1727	1788
AUVERNE_RHÔNE-ALPES	1524	1537	1541	1560	1605	1614	1641	1689	1698	1726	1787
LORRAINE	1505	1514	1531	1553	1601	1608	1631	1681	1689	1717	1777
ALSACE	1499	1525	1532	1554	1601	1608	1633	1681	1690	1718	1778
CHAMPAGNE-ARDENNE	1498,47	1525	1532	1554	1601	1608	1633	1681	1690	1718	1778
BOURGOGNE FRANCHE-COMTÉ	1502	1518	1533	1554	1602	1611	1636	1684	1693	1720	1780
HAUT DE FRANCE	1507	1517	1523	1554	1586	1595	1617	1667	1675	1702	1762
CENTRE VAL DE LOIRE	1502,50	1513,10	1516,20	1538,70	1585,00	1592,20	1615,80	1665,10	1673,30	1700	1761,60
AQUITAINE	1498,47	1513	1524	1542	1584	1594	1619	1660	1675	1702	1756
LIMOUSIN	1498,47	1513	1524	1542	1584	1594	1619	1660	1675	1702	1756
POITOU-CHARENTES	1498,47	1513	1524	1542	1584	1594	1619	1660	1675	1702	1756
PAYS DE LA LOIRE	1498,50	1502	1513	1534	1580	1588	1613	1661	1669	1697	1759
BRETAGNE	1504	1507	1510	1532	1577	1584	1608	1658	1666	1693	1753
NORMANDIE	1499	1504	1510	1528	1571	1573	1585	1633	1648	1675	1734
MOYENNE	1504,46	1520,12	1528,19	1549,92	1594,59	1602,31	1626,40	1673,95	1683,96	1711,47	1770,80

Ouvriers et ETAM

OUVRIERS / ETAM - SALAIRES MINIMA RÉGIONAUX (SUITE)



	5			6			7			Moyenne
	1	2	3	1	2	3	1	2	3	
PACA – CORSE	1804	1860	1990	2022	2103	2271	2315	2457	2675	1874,50
LANGUEDOC-ROUSSILLON	1797	1853	1982	2018	2095	2262	2308	2447	2666	1869,25
MIDI PYRENEES	1794	1850	1980	2013	2092	2259	2304	2444	2662	1866,45
ILE DE FRANCE	1795	1850	1977	2012	2090	2256	2309	2442	2660	1864,90
AUVERNE_RHÔNE-ALPES	1792	1849	1977	2012	2088	2255	2301	2440	2660	1864,80
LORRAINE	1786	1843	1971	2004	2081	2249	2293	2434	2649	1855,85
ALSACE	1784	1841	1968	2003	2080	2247	2291	2431	2647	1855,55
CHAMPAGNE-ARDENNE	1784	1841	1968	2003	2080	2247	2291	2431	2647	1855,52
BOURGOGNE FRANCHE-COMTÉ	1786	1842	1968	2001	2078	2243	2289	2427	2643	1855,50
HAUT DE FRANCE	1767	1823	1949	1984	2060	2225	2269	2407	2621	1840,50
CENTRE VAL DE LOIRE	1766,80	1822,30	1948,60	1981,50	2058,50	2224,00	2268,10	2405,80	2620,40	1837,98
AQUITAINE	1768	1821	1942	1983	2061	2214	2270	2406	2618	1837,52
LIMOUSIN	1768	1821	1942	1983	2061	2214	2270	2406	2618	1837,52
POITOU-CHARENTES	1768	1821	1942	1983	2061	2214	2270	2406	2618	1837,52
PAYS DE LA LOIRE	1764	1819	1945	1979	2054	2219	2264	2401	2614	1833,68
BRETAGNE	1759	1814	1939	1973	2050	2213	2257	2394	2607	1829,90
NORMANDIE	1740	1795	1918	1922	2022	2183	2199	2362	2574	1808,75
MOYENNE	1777,81	1833,25	1959,21	1992,74	2071,44	2235,00	2280,48	2420,05	2635,26	

SALARIÉS DE L'ARTISANAT OUVREZ-VOUS À LA NÉGOCIATION !

L'APNAB VOUS EN DONNE LES MOYENS

La Fédération BATI-MAT-TP CFTC, avec d'autres partenaires sociaux, a contribué à la création de l'Association paritaire nationale pour le développement de la négociation collective dans l'artisanat du bâtiment (APNAB).

Cette association a pour objet de permettre aux salariés des entreprises du bâtiment jusqu'à 10 salariés, qui ne sont pas dotées de représentation du personnel, d'être représentés au niveau régional ou départemental dans les commissions paritaires.

Vous, salariés qui représentez la Fédération BATI-MAT-TP CFTC dans les entreprises artisanales du bâtiment, si vous souhaitez participer aux négociations, nous assurons votre formation et nous vous adresserons les informations nécessaires.

**Fédération BATI-MAT-TP CFTC
251 rue du faubourg Saint-Martin
75010 PARIS**



Pour recevoir une documentation complète, merci de retourner le bulletin suivant, complété par vos soins, à l'adresse ci-dessus.

Nom : Prénom :

Adresse :

Code postal : | | | | | Ville :

Tél domicile : Tél portable :

Informations complémentaires

Nom de votre entreprise : Tél entreprise :

Adresse de l'entreprise :



TUILES & BRIQUES

Ouvriers, ETAM et cadres

CARRIÈRE ET MATÉRIAUX CADRE

Applicable au 01/01/2018,
extension demandée

NIVEAU	ÉCHELON	Salaire annuel
8	1	27610
	2	34750
	3	36900
9	1	41190
	2	47765
10	1	55360
	2	60700

PRIME DE VACANCES

Pour les ouvriers, ETAM et cadres ayant au moins 1 an de présence continue au 31 mai de l'année de référence.

Montant : 30 % de l'indemnité de congé payé dans la limite de 24 jours ouvrables de congés. En cas de rupture du contrat de travail, prime calculée proportionnellement à la durée comprise entre le 1er juin et la date de fin de contrat de travail.

TUILES ET BRIQUES - OUVRIERS, ETAM

Applicable le 1^{er} janvier 2017, étendu le 30/12/17

Groupes	NIVEAU A	NIVEAU B	NIVEAU C	NIVEAU D
1	19205	19687	19771	20277
2	20293	20907	21745	22819
3	22821	23570	24816	26300
4	26348	27122	28711	30865
5	30910	32125	34684	37782

TUILES ET BRIQUES - CADRE

Applicable le 1^{er} janvier 2014, étendu le 10/01/2015

Coefficients	Salaire mensuel	Coefficients	Salaire mensuel	Coefficients	Salaire mensuel
Valeur du point	6,098	Catégorie II ⁽¹⁾ Position A, B et C		Catégorie III	
Catégorie I : jeunes		366	2 231,87	520	3 170,96
1 ^{re} année: 300	1 829,40	388	2 366,02	542	3 305,12
2 ^e année: 322	1 963,56	410	2 500,18	564	3 439,27
3 ^e année: 344	2 097,71	432	2 634,34	586	3 573,43
		454	2 768,49	608	3 707,58
		476	2 902,65	630	3 841,74
		498	3 036,80	652	3 975,90



CHAUX

SALAIRES 2018

ETDAM - CHAUX

À partir du 01/03/2018,
extension demandée

Coefficient	Salaire annuel
150	19295,67
155	19471,34
160	19672,11
165	19897,99
170	20148,64
175	20424,85
180	20725,86
185	21052,13
190	21403,63
195	21780,24
200	22181,79
205	22608,12
210	23059,86
215	23536,70
220	24030,42
225	24557,60
230	25109,89
235	25686,96
140	26288,81
250	26940,24

OUVRIERS - CHAUX

À partir du 01/03/2018,
extension demandée

Coefficient	Salaire mensuel
130	1689,18
145	1720,35
155	1741,15
160	1751,53
170	1772,31
185	1847,15
205	2036,04

CADRES - CHAUX

À partir du 01/03/2018,
extension demandée

Coefficient	Salaire annuel
260	31993,22
270	33223,51
280	34453,79
300	36915,51
305	37530,66
325	39991,24
400	49220,67

CÉRAMIQUES D'ART CADRES

Applicable au 01/04/2008,
étendu le 29/07/2008

Coefficient	Salaire mensuel
78	2092
86	2307
93	2494
100	2682
108	2897
114	3057
120	3218
126	3379
132	3540
138	3701
180	4828

CÉRAMIQUES D'ART OUVRIERS

Applicable au 01/04/2008,
étendu le 29/07/2008

Coefficient	Salaire mensuel
100	1280
120	1309
125	1316
130	1324
135	1331
142	1341
152	1355
163	1371
170	1382
177	1392

CÉRAMIQUES

Ouvriers, ETAM et cadres

■ CÉRAMIQUES D'ART - ETAM

Applicable au 01/04/2008, étendu le 29/07/2008

Coefficient Salaire mensuel

115 1280

À compter du 1^{er} avril 2008 pour un salaire mensuel de 151,67 heures, le calcul de la grille des salaires mensuels minima garantis est fixée comme suit :

- coefficient 115 = 1280€
- coefficients au-delà de 115 : les apports minima mensuels sont calculés avec une valeur de point à 2,80€.

Méthode de calcul :

Appointement minimum mensuel du coefficient 115 + [(coefficient-115)xvaleur du point]

Ex. pour le coefficient 145 :

$$1280 + [(145-115) \times 2,80] = 1364$$

■ INDUSTRIES CÉRAMIQUES - CADRES

Au 01/01/2017, étendu le 06/05/17

Niveau	Échelon	Montant	Forfait jour
G	1	28046,40	30010
	2	30062,40	32167
H		34526,40	37979
I		42604,80	46865
J		53534,40	58888

■ INDUSTRIES CÉRAMIQUES OUVRIERS ET ETAM

Au 01/01/2017, étendu le 06/05/17

Niveau	Échelon	Salaire mensuel
A	1	1492,40
	2	1499,60
B	1	1509,20
	2	1521,20
	3	1533,20
C	1	1545,20
	2	1569,20
	3	1605,20
	4	1653,20
D	1	1701,20
	2	1761,20
	3	1821,20
	4	1881,20
E	1	1953,20
	2	2025,20
	3	2097,20
	4	2169,20
F	1	2253,20
	2	2337,20
	3	2421,20



CADRE DE VIE

SALAIRES 2018

ARCHITECTES VALEUR DU POINT

d Extension demandée.

U Décision unilatérale.

	Valeur du point	Application	Extension	Elargissement aux maîtres d'oeuvre
ALSACE	7,73	01/01/18	d	d
AQUITAINE	7,86	01/01/18	d	d
AUVERGNE	7,81	01/01/18	d	d
BOURGOGNE	7,80	01/01/18	d	d
BRETAGNE	7,72	01/01/18	d	d
CENTRE	7,76	01/01/18	d	d
CHAMPAGNE-ARDENNE	7,65	01/01/18	d	d
CORSE	7,81	01/01/18	d	d
FRANCHE-COMTÉ	7,79	01/01/18	d	d
Guadeloupe	7,76	01/01/18	d	d
Guyane	7,73	01/01/18	d	d
ILE-DE-France				
Zone 1	8,30	01/01/18	d	d
Zone 2	8,20	01/01/18	d	d
LANGUEDOC-ROUSSILLON	7,60	01/01/18	d	d
LIMOUSIN	8,04	01/01/18	d	d
LORRAINE	7,64	01/01/18	d	d
Martinique	7,77	01/01/18	d	d
MIDI-PYRÉNÉES				
Sauf Toulouse < à coef. 320	7,67	01/01/18	d	d
> à coef. 320	7,61	01/01/18	d	d
Toulouse < à coef. 320	7,78	01/01/18	d	d
> à coef. 320	7,71	01/01/18	d	d
NORD-PAS DE CALAIS	7,70	01/01/18	d	d
BASSE-NORMANDIE	7,82	01/01/18	d	d
HAUTE-NORMANDIE	7,81	01/01/18	d	d
PAYS DE LA LOIRE	7,78	01/01/18	d	d
PICARDIE	7,53	01/01/18	d	d
POITOU CHARENTE	7,63	01/01/18	d	d
PROVENCE-ALPES-CÔTE D'AZUR	7,80	01/01/18	d	d
REUNION	7,71	01/01/18	d	d
RHÔNES-ALPES				
Ardèche Drôme Loire	7,76	01/01/18	d	d
Ain Savoie Haute Savoie Rhône Isère	7,86	01/01/18	d	d
MOYENNE	7,78			

Architectes, géomètres, économistes, HLM et Pact-Arim

GÉOMÈTRES

À partir du 01/01/2018, extension demandée

Désignation	Échelons	Coefficient	Salaire mensuel
Niveau 1		200	1558,91
Niveau 2	Échelon 1	236	1578,4
	Échelon 2	259	1701,03
	Échelon 3	281	1818,34
Niveau 3	Échelon 1	306	1951,63
	Échelon 2	364	2260,89
	Échelon 3	450	2719,45
Cadre 41		600	2976,08
Cadre 42		690	3351,88
Cadre 43		790	3769,45
Cadre 51		900	4228,76

ÉCONOMISTES - ETAM ET CADRE

Applicable au 01/07/2018, extension demandée

Niveau	National	Ile-de-France
A1	1596	1664
A2	1725	1837
B	1966	2066
C	2175	2284
D	2470	2592
E	2688	2831
F	2976	3142
G	3301	3529
H	3478	3708
I	4105	4332

HLM : PERSONNELS DES SOCIÉTÉS ANONYMES ET FONDATIONS

Applicable au 01/01/2018, étendu le 25/08/18

Cotation	Coefficient	2018
		Annuel
4 à 9	G1, EE, OE, EQ, OQ1	20095,43
10 à 12	G2, GQ, AQ, OQ2	21668,05
13 à 15	G3, GHQ, OHQ	23794,40
16 à 18	G4, GS, CE	26371,43
19 à 21	G5	34741,79
22 à 24	G6	35937,01
25 à 27	G7	37503,32
28 à 30	G8	42954,47
31 et 32	G9	60830,42

HLM : PERSONNELS DES SOCIÉTÉS COOPÉRATIVES

Applicable au 01/01/2018

Niveau	Montant
A1	SMIC
A2	1628,03
A3	1737,41
A4	1917,67
A5	2099,97
A6	2334,02
A7	2545,49
A8	2746,02
A9	2910,09
A10	3183,55

PACT-ARIM

Applicable au 01/01/2018, extension demandée

Valeur du point	Partie fixe
1,8561	706,8247



AG2R LA MONDIALE

Santé & Prévoyance

ON SE COMPREND MIEUX QUAND ON EST PROCHE

Nous sommes l'interlocuteur privilégié des branches professionnelles dans la mise en place et le suivi des régimes de protection sociale complémentaires conventionnels de santé et de prévoyance.

Déployées sur plus de **100 sites en région**, nos équipes de terrain interviennent au plus près des entreprises et des salariés, des employeurs et des particuliers.

Et, **solidaires** parce que nous ne voulons oublier personne, nous renforçons notre **engagement social** auprès des plus fragiles.



EXPERTISE
ACCOMPAGNEMENT

PROXIMITÉ

SOLIDARITÉ

Pour en savoir plus : Joël Bienassis
Direction des Accords Collectifs
Tél. : 01 76 60 85 32
dac-interpro@ag2rlamondiale.fr

CAUE, habitat social, régies de quartier, eau et navigation de plaisance

CAUE

Applicable le 01/01/18, extension demandée

Niveaux	Valeur du point
de I à III	5,47
IV	5,35
V	5,29

RÉGIES DE QUARTIER

Pour 2018, recommandation patronale

Niveaux	Échelons	Coeff.	Salaire 2018
Niveau 1	A	160	SMIC
	B	170	1574,2
	C	180	1666,8
	D	190	1759,4
Niveau 2	A	190	1759,4
	B	195	1805,7
	C	200	1852
Niveau 3	A	200	1852
	B	210	1944,6
	C	220	2037,2
Niveau 4	A	220	2037,2
	B	230	2129,8
	C	240	2222,4
	D	250	2315
Niveau 5	A	280	2592,8
	B	310	2870,6
	C	340	3148,4
	D	370	3426,2
Niveau 6	A	400	3704
	B	420	3889,2

EAU

A partir du 01/01/2017, étendu le 08/12/17

Groupes	Salaire annuel
Groupe I	19358
Groupe II	20062
Groupe III	21386
Groupe IV	22365
Groupe V	26197
Groupe VI	34115
Groupe VII	46708
Groupe VIII	55239

HABITAT SOCIAL :

ORGANISATIONS PROFESSIONNELLES

Applicable le 01/07/18

Catégorie	Salaire
C 1	21411
C 2	22267
C 3	23158
C 4	24084
C 5	25048
C 6	26300
C 7	27615
C 8	28996
C 9	30446
C 10	31968
C 11	35165
C 12	38681
C 13	42550
C 14	46804

NAVIGATION DE PLAISANCE

SALAIRES MINIMA

Au 01/04/2018, extension demandée

Niveau	Échelon	Coefficient	Salaire mensuel
I	1	35	1500,61
	2	38	1503,08
II	1	42	1510,09
	2	47	1526,63
	3	53	1546,49
III	1	59	1566,33
	2	66	1589,48
	3	75	1619,25
IV	1	66	1589,48
	2	75	1619,25
V	1	89	1665,56
	2	115	1751,56
VI	1	164	1913,65
	2	220	2098,89
VII	1	-	1866,76
	2	-	1993,20
	3	-	3004,97
	4	-	4313,86



CIMENT

SALAIRES 2018

CIMENTS - OUVRIERS ET ETDAM

À partir du 01/01/2018, décision unilatérale

POINT 100 : 5,0501 € Prime de vacances : 779 €	Coefficients hiérarchiques	Salaire mensuel garanti
	140	1505
	150	1515
	160	1525
	170	1535
	180	1547
	190	1562
	205	1623
	215	1699
	225	1779
	235	1858
	245	1943
	255	2091
	270	2137
	290	2299
	310	2466
	335	2666
	360	2881

CIMENTS - INGÉNIEURS ET CADRES

À partir du 01/01/2018, décision unilatérale

Coefficients hiérarchiques	Salaire mensuel	Salaire annuel
185	1533	19929
210	1740	22620
230	1905	24765
250	2071	26923
270	2237	29081
290	2402	31226
310	2568	33384
330	2734	35542
350	2899	37687
360	2982	38766
370	3065	39845
380	3148	40924
390	3231	42003
400	3313	43069
600	4970	64610

POINT 100 : 5,44 €

MATÉRIAUX DE CONSTRUCTION - OUVRIERS, ETAM

Applicable le 01/02/18, extension demandée

Coefficients	165	170	180	195	210	225	245
Salaire	1504,48	1510,08	1522,69	1573,32	1623,94	1674,57	1742,07
Coefficients	250	270	290	310	330	350	
Salaire	1758,94	1826,44	1893,94	1961,44	2028,94	2096,44	

MATÉRIAUX DE CONSTRUCTION - CADRES

Applicable le 01/02/18, extension demandée

Coefficients	350	380	410	450	490
Salaire annuel	27508,52	29866,39	32224,27	35368,10	38511,93
Coefficients	550	600	650	680	750
Salaire annuel	43227,67	47157,46	51087,25	53445,12	58946,83

Bois

Ouvriers, ETAM et cadres

BOIS D'ŒUVRE ET PRODUITS DÉRIVÉS OUVRIERS

Applicable le 01/01/13, recommandation patronale

Niveaux	Échelons	Coefficient	Salaire
Niveau 1		AB 100	1431
Niveau 2	- 1er échelon	C 105	1433
	- 2ème échelon	D 110	1435
Niveau 3	- 1er échelon	E 115	1438
	- 2ème échelon	F 125	1451
	- 3ème échelon	G 135	1472
Niveau 4	- 1er échelon	H 150	1557
	- 2ème échelon	I 170	1671
	- 3ème échelon	J 200	1841

BOIS D'ŒUVRE ET PRODUITS DÉRIVÉS ADMINISTRATIF, COMMERCIAL ET TECHNIQUE

Applicable le 01/01/13, recommandation patronale

Niveaux	Échelons	Coefficient	Salaire
ACT 1		100	1431
ACT 2	- 1er échelon	110	1435
	- 2ème échelon	120	1441
ACT 3	- 1er échelon	135	1472
	- 2ème échelon	150	1557
ACT 4		170	1671
ACT 5	- 1er échelon	190	1784
	- 2ème échelon	210	1898
ACT 6	- 1er échelon	240	2068
	- 2ème échelon	270	2239
ACT 7	- 1er échelon	320	2523
	- 2ème échelon	370	2807

BOIS D'ŒUVRE ET PRODUITS DÉRIVÉS AGENTS DE MAÎTRISE

Applicable le 01/01/13, recommandation patronale

Niveaux	Échelons	Coefficient	Salaire
AM 1		190	1784
AM 2	- 1er échelon	230	2011
	- 2ème échelon	270	2239
AM 3	- 1er échelon	320	2523
	- 2ème échelon	370	2807

BOIS D'ŒUVRE ET PRODUITS DÉRIVÉS CADRES

Applicable le 01/01/13, recommandation patronale

Niveaux	Coefficient	Salaire
C 1	280	2295
C 2	360	2750
C 3	420	3091
C 4	460	3318
C 5	480	3431
C 6	510	3602
C 7	550	3829
C 8	600	4113

MENUISERIES, CHARPENTES

Pour 2016, étendu le 19/07/16

Niveaux	Coefficient	Salaire annuel
	100	17 600
	115	17 613
	120	17 644
	125	17 696
	135	17 717
Ouvriers	140	17 758
Employés	150	17 884
	160	17 989
	170	18 227
	180	18 513
	190	20 846
	185	19 444
	210	22 774
Techniciens	230	24 936
Agents de maîtrise	265	28 565
	300	32 339
	310	33 386
	305	32 880
	345	37 118
Cadres	375	39 796
	420	45 143
	480	51 957



Bois

SALAIRES 2018

PANNEAUX À BASE DE BOIS AGENTS DE MAÎTRISE

Au 01/07/2016,
étendu le 12/01/18

Coefficient	Salaire
190	1540
220	1695
250	1836
290	2073
335	2331

PANNEAUX À BASE DE BOIS CADRES

Au 01/07/2016,
étendu le 12/01/18

Coefficient	Salaire
300	2100
370	2550
450	3069
540	3650
650	4370
800	5300

BROSSERIE - OUVRIERS ET COLLABORATEURS

À partir du 01/12/17,
extension demandée

Niveau	Coefficient	Salaire mensuel
	140	1484
I	150	1523
	160	1530
	175	1551
	185	1563
II	195	1577
	210	1621
	225	1680
III	240	1777
	250	1844
	270	1985
IV	295	2164
	310	2276
	330	2412
V	360	2627

PANNEAUX À BASE DE BOIS OUVRIERS D'ENTRETIEN

Au 01/07/2016,
étendu le 12/01/18

Coefficient	Salaire
145	1475
165	1504
175	1517
195	1585
205	1663
225	1706

PANNEAUX À BASE DE BOIS OUVRIERS DE FABRICATION

Au 01/07/2016,
étendu le 12/01/18

Coefficient	Salaire
125	1467
135	1472
145	1475
155	1479
165	1504
175	1517
190	1540

PANNEAUX À BASE DE BOIS EMPLOYÉS ET TECHNICIENS

Au 01/07/2016,
étendu le 12/01/18

Coefficient	Salaire
125	1467
145	1475
155	1479
175	1517
185	1527
205	1663
240	1773
280	2046
325	2272

BROSSERIE - CADRES

À partir du 01/12/17, extension demandée

Position	I A	I B	I C	II A	II B	II C	III A	III B
Salaire mensuel	2473	2895	3238	3488	3648	3788	4028	4317

Brosserie, panneaux à base de bois et bois de pin des forêts de Gascogne

BOIS DE PIN MARITIME DES FORÊTS EN GASCOGNE OUVRIERS

À partir du 01/07/2018,
extension demandée

Classifications		Salaire mensuel
Niveau 1	O1	1498,47
Niveau 2	O2	1511
	O3	1515
Niveau 3	O4	1523
	O5	1535
Niveau 4	O6	1579
	O7	1633
Niveau 5	O8	1746
	O9	1844

BOIS DE PIN MARITIME DES FORÊTS EN GASCOGNE ACT

À partir du 01/07/2018,
extension demandée

Classifications		Salaire mensuel
Niveau 1	ACT 1	1498,47
Niveau 2	ACT 2	1511
	ACT 3	1515
Niveau 3	ACT 4	1523
	ACT 5	1535
Niveau 4	ACT 6	1618
	ACT 7	1661
Niveau 5	ACT 8	1767
	ACT 9	1867

BOIS DE PIN MARITIME DES FORÊTS EN GASCOGNE AM

À partir du 01/07/2018, extension demandée

Classifications	Salaire mensuel
Niveau AM 1	1751
Niveau AM 2	1812
Niveau AM 3	1906
Niveau AM 4	2026
Niveau AM 5	2131

BOIS DE PIN MARITIME DES FORÊTS EN GASCOGNE CADRES

À partir du 01/07/2018, extension demandée

Classifications	Salaire mensuel
Niveau C1	2306
Niveau C2	2968
Niveau C3	3484
Niveau C4	3998

BOIS ET SCIÉRIES OUVRIERS

Applicable au 01/07/2017,
étendu le 13/12/17

Niveau	Échelon	Coefficient	Salaire
I	AB	100	1481
	C	105	1485
II	D	110	1496
	E	115	1505
III	F	125	1520
	G	135	1546
IV	H	150	1595
	I	170	1699
	J	200	1871



Bois

SALAIRES 2018

BOIS ET SCIERIES

PERSONNELS ADMINISTRATIF, COMMERCIAL ET TECHNIQUE

Applicable au 01/07/2017, étendu le 13/12/17

Niveau	ACT1		ACT2		ACT3		ACT4		ACT5		ACT6		ACT7	
Échelon			1	2	1	2			1	2	1	2	1	2
Coefficient	100	110	120	135	150	170	190	210	240	270	320	370		
Salaire	1481	1496	1515	1546	1595	1699	1809	1923	2100	2276	2564	2856		

BOIS ET SCIERIES AGENTS DE MAÎTRISE

Applicable au 01/07/2017,
étendu le 13/12/17

Niveau	Échelon	Coefficient	Salaire
AM 1		190	1809
AM 2	1	230	2038
	2	270	2276
AM 3	1	320	2564
	2	370	2856

BOIS ET SCIERIES CADRES

Applicable au 01/07/2017,
étendu le 13/12/17

Niveau	Coefficient	Salaire
C1	280	2330
C2	360	2797
C3	420	3145
C4	460	3379
C5	480	3495
C6	510	3672
C7	550	3905
C8	600	4197

AMEUBLEMENT AGENTS D'ENCADREMENT

À partir du 01/04/18,
extension demandée

Coefficient	Salaire mensuel
300	1517
330	1535
365	1596
385	1652
425	1755
500	1892
640	2342

AMEUBLEMENT CADRES

À partir du 01/04/18,
extension demandée

Catégorie	Salaire mensuel
475	2155
560	2378
640	2556
780	2952
850	3153
930	3418
1080	3815
1160	4070
1250	4475

AMEUBLEMENT AGENTS FONCTIONNELS

À partir du 01/04/18,
extension demandée

Coefficient	Salaire mensuel
250	1498,5
260	1502,5
275	1508
300	1515
330	1533
365	1594
385	1629
425	1729
450	1762
475	1827

AMEUBLEMENT AGENTS DE PRODUCTION

À partir du 01/04/18,
extension demandée

Catégorie	Salaire mensuel
AP 11	1498,5
AP 21	1499,5
AP 22	1502
AP 31	1506
AP 32	1513
AP 41	1569
AP 42	1594
AP 43	1657
AP 51	1720
AP 52	1793

SALAIRES & FRAIS PROFESSIONNELS

S.M.I.C (depuis le 1^{er} janvier 2018)

Horaires brut : 9,88€
Mensuel brut : 1 498,47€ - Mensuel net : 1 188€

APPRENTIS

Salaires minimum (% du SMIC) : (Base 151,67 h)

Age de l'apprenti	Année d'exécution du contrat		
	1	2	3
- de 18 ans	25%	37%	53%
18 à 20 ans	41%	49%	65%
21 ans et +	53%	61%	78%

Sauf dispositions conventionnelles plus avantageuses dans le BTP.

AVANTAGES EN NATURE

En l'absence de convention collective ou d'accord fixant des taux supérieurs, les avantages en nature sont évalués forfaitairement en fonction du minimum garanti depuis le 1^{er} janvier 2018 :

Nourriture : 1 repas = 4,80€
1 journée = 9,60€

MINIMUM GARANTI (M.G.)

3,57€ (depuis le 1^{er} janvier 2018)

PLAFOND DE SÉCURITÉ SOCIALE

Mensuel : 3 311€ - Trimestre : 9 933€ - Année : 39 732€

TITRES-RESTAURANT

La contribution patronale est exonérée de cotisations Sécurité Sociale si elle est comprise entre 50 et 60% de la valeur du titre et ne dépasse pas 5,43€.

FRAIS PROFESSIONNELS

Les allocations forfaitaires pour couvrir les frais professionnels liés à la nourriture et au logement sont exclues de l'assiette des cotisations de Sécurité Sociale pour les salariés en situation de travail particulière, et sont présumées utilisées conformément à leur objet si elles ne dépassent pas les plafonds suivants.

Remboursement des frais de repas (par repas) : salariés en déplacement prenant leur repas au restaurant :
en déplacement : 18,60€ à l'entreprise : 6,50€ sur chantier : 9,10€

Frais de logement : salariés en déplacement ne pouvant regagner chaque jour leur résidence (par jour) :
- Paris/Petite couronne : 66,50€ - Province : 49,40€

INDEMNITÉS & ARRÊT DE TRAVAIL

MALADIE (Indemnités journalières)

Cas général : la moitié du salaire brut journalier (moyenne sur 90 jours), dans la limite de 44,34€.
Pour 3 enfants à charge : 66,66% du salaire brut journalier dans la limite de 59,12€ après le 31^{ème} jour.

ACCIDENT DU TRAVAIL

Indemnités journalières : 60% du salaire journalier (198,82€ max. pour 2018), 80% du salaire à partir du 29^e jour (265,09€ max. pour 2018). L'indemnité journalière ne peut être supérieure au salaire journalier net perçu par la victime.

MATERNITÉ OU PATERNITÉ

Indemnité journalière maximale : 86€

CHÔMAGE & RÉINSERTION

CHÔMAGE ASSURANCE

Montant de l'allocation d'aide au retour à l'emploi (- de 50 ans) : L'allocation d'aide au retour à l'emploi (ARE) est calculée à partir des anciens salaires, y compris les primes. Seuls les salaires soumis aux contributions de Pôle Emploi sont retenus. Les indemnités liées à la perte de l'emploi ne sont pas intégrées dans le salaire de référence.
Montant et durée de l'indemnisation - cas général :

ALLOCATIONS ET PRIME

	Montant journalier
Partie fixe (ARE)	11,84 €
Allocation minimale (ARE)	28,84 €
Seuil minimal ARE Formation	20,67 €
Calcul du montant de l'association	57 % ou 40,4 % + partie fixe dans la limite de 75 % du salaire journalier de référence.

Allocation Temporaire d'Attente (ATA) : 11,49 € par jour.

Allocation de solidarité spécifique (ASS) : 16,32 € par jour. Les ressources doivent être inférieures ou égales à 1 142,40€ pour un célibataire et 1 795,20€ pour un couple.

Allocation équivalente retraite (AER) / Allocation transitoire de solidarité (ATS) : 35,24€ par jour.

Filière	Quel que soit l'âge			
	A	B	C	50 ans et +
Durée d'affiliation	6 mois sur les 22 derniers	12 mois sur les 20 derniers	16 mois sur les 26 derniers	27 mois sur les 36 derniers
Durée d'indemnisation	213 jours (7 mois)	365 jours (12 mois)	700 jours (23 mois)	1095 jours (36 mois)

BARÈME DES PRESTATIONS FAMILIALES

A.F. (Allocations Familiales)

Nbre d'enfants	Montant
2	131,16 €
3	299,20 €
Par enfant en plus	168,04 €

Majoration pour enfant à charge 14 ans et plus

Âges	Montant
+ 14 ans	65,58 €

A.S.F. (Allocation de soutien familial)

Qualité	Montant
Par enfant à charge	115,30 €
Par enfant à charge privé de ses 2 parents	153,70 €

A.R.S. (Allocation de rentrée scolaire)

Enfant âgé de 6 à 10 ans :	367,73 €
Enfant âgé de 11 à 14 ans :	388,02 €
Enfant âgé de 15 à 18 ans :	401,46 €

Prestation partagée d'éducation de l'enfant (PreParE).

	Vous recevez l'allocation de base de la Paje	PreParE majorée
Cessation totale d'activité	396,01 €	647,31 €
Activité = au plus à 50 %	256,01 €	
Activité entre 50 % et 4/5	147,67 €	

Prime de déménagement

Pour 3 enfants :	988,61 €
Pour 4 enfants :	1070,99 €
Majoration par enfant au-delà du 4 ^e :	82,38 €

A.E.E.H. (Allocation d'Éducation Spéciale pour enfants handicapés)

Décision CDES	Montants
Allocation de base	130,51 €
1 ^{ère} catégorie	228,39 €
2 ^{ème} catégorie	395,60 €
3 ^{ème} catégorie	505,72 €

R.S.A. socle (Revenu de Solidarité Active)

Nombre d'enfants	Seul	En couple
Aucun	550,93 €	826,40 €
1	826,40 €	991,68 €
2	991,68 €	1156,97 €
Par enfant supplémentaire	220,37 €	220,37 €

BULLETIN D'ADHÉSION à remplir et adresser à :

Fédération BATI-MAT-TP CFTC Tél. : 01 44 85 73 46 • Fax : 01 44 85 73 47
251 rue du faubourg Saint-Martin 75 010 PARIS
E-mail : federation.btp@cftcbtp.fr • Site : www.batimattp-cftc.fr

VOUS

M. Mme NOM & Prénom : Date de naissance : __/__/____
Adresse personnelle : CP Ville :
Tél. dom. : __/__/____/____/____ Portable : __/__/____/____/____ Email :

VOTRE ENTREPRISE

Entreprise : Effectif : + de 10 - de 10 Nbre :
Adresse : CP Ville :
Votre profession : Vous êtes : Ouvrier/Employé ETAM CADRE (IAC) Retraité
Vous êtes du : Bâtiment TP Autres (préciser) : Date :
Je déclare adhérer au syndicat affilié à la CFTC de ma profession ou branche. Signature :

AUTORISATION DE PRÉLÈVEMENT

J'autorise l'établissement teneur de mon compte à prélever sur ce dernier, si sa situation le permet, tous les prélèvements ordonnés par le créancier ci-contre. En cas de litige sur un prélèvement, je pourrai en faire suspendre l'exécution par simple demande à l'établissement teneur du compte. Je réglerai le différend directement avec le créancier.

NOM Prénom & Adresse du débiteur		COMPTE À DÉBITER		
		CODE BANQUE	CODE GUICHET	N° DE COMPTE / CLÉ RIB
Code banque gestionnaire		NOM & Adresse du créancier		Nom et Adresse de l'établissement teneur du compte à débiter
N° national d'émetteur				
N° d'émetteur interne				
Je paie par prélèvement : <input type="checkbox"/> Mensuel <input type="checkbox"/> Trimestriel <input type="checkbox"/> Annuel		Date : Signature :		



Journal d'information trimestriel

Éditeur : Fédération BATI-MAT-TP CFTC
251 rue du faubourg Saint-Martin 75 010 PARIS
Tél. : 01 44 85 73 46

Dépôt légal :
Décembre 2018 (4^e trimestre 2018)

N° de commission paritaire :
1020 S 08098

ISSN : 1955-5105

Directeur de publication :
Patrick DEL GRANDE

Imprimé par l'Imprimerie de la Centrale - Parc d'activité Les Oiseaux - Rue des Colibris BP 78 - 62302 LENS Cedex

Toute reproduction totale ou partielle est subordonnée à l'autorisation écrite de la Fédération BATI-MAT-TP CFTC - pour la publicité s'adresser à la rédaction.

BATI-MAT-TP CFTC, le syndicat des salariés du BTP



Fédération BATI-MAT-TP CFTC

251 RUE DU FAUBOURG SAINT-MARTIN 75010 PARIS
TÉLÉPHONE: 01 44 85 73 46 (LIGNES GROUPÉES) - FAX: 01 44 85 73 47