

ÉCHO

BATI-MAT-TP



Journal d'information trimestriel de l'APDS - ISSN : 1955-5105

n° 65 / NOVEMBRE 2017 / 0,50 €

SOMMAIRE

Editorial p 3
Patrick DEL GRANDE

BÂTIMENT

Ouvriers p 6
ETAM p 8
IAC p 10
Apprentissage p 11
Transport p 12
Trajet p 16
Repas p 20

TRAVAUX PUBLICS

Ouvriers p 22
ETAM p 24
IAC p 26
Repas p 27
Transport p 28
Trajet p 30

BTP DOM-TOM

Martinique, Guyane,
Guadeloupe,
La Réunion p 32

CARRIÈRES ET MATÉRIAUX

Ouvriers p 34
ETAM, cadres p 39
Tuiles & briques p 39

CÉRAMIQUES ET CHAUX

Chaux p 40
Industrie céramiques et
céramiques d'art p 40/41

CADRE DE VIE

Architectes p 42
Economistes, géomètres
HLM et Pact-Arimp 43
Habitat social, régie de
quartier, eau et navigation
de plaisance p45

CIMENTS

Ciments p 46
Matériaux de
constructions p46

Bois

Bois d'oeuvre et menuiserie
industrielle p47
Brosserie, panneaux à
base de bois p 48
Pin maritime des forêts
en Gascogne p 49
Bois et scieries p 49/50
Ameublement p 50

Infos pratiques

Adhésion p 55



Salaires 2017



À l'intérieur de ce
numéro :
l'affiche A3
BATI-MAT-TP
CFTC

PRO BTP, LE MEILLEUR DE LA PROTECTION SOCIALE

PRO BTP
GROUPE



SANTÉ PRÉVOYANCE RETRAITE ÉPARGNE
ASSURANCES ACTION SOCIALE VACANCES

ÉDITORIAL

Notre Fédération BATI-MAT-TP CFTC et moi-même sommes ravis de vous faire parvenir l'édition 2017 de notre Écho BATI-MAT-TP spécial salaires. Il vous servira comme support pour amorcer vos revendications lors de vos prochaines négociations annuelles obligatoires et il vous permettra de vérifier très rapidement si votre salaire correspond aux minima en vigueur dans votre secteur.

En 2017, la situation économique du secteur de la construction s'est nettement améliorée par rapport à celle de l'année précédente. Aujourd'hui, on peut affirmer sans se tromper que la reprise est enfin au rendez-vous!

Notre Fédération BATI-MAT-TP CFTC et moi-même considérons que cette bonne nouvelle doit bénéficier à l'ensemble des acteurs du secteur et tout particulièrement aux salariés.

En effet, combien de fois ai-je entendu des chefs d'entreprise me faire part de leurs difficultés à recruter une main-d'œuvre qualifiée? J'ai été confronté à cette situation bien trop souvent, mais ma réponse est toujours restée la même : pour rendre le secteur attractif et pour attirer les nouvelles générations dans les métiers de la construction, il est primordial de s'attaquer à la faiblesse des salaires.

Nous sommes tous conscients qu'une grande partie des métiers de la construction est soumise aux aléas de la météo et à une forte pénibilité physique! Alors comment voulez-vous qu'un jeune choisisse cette filière par rapport à une autre beaucoup moins impactée par la pénibilité en sachant que les salaires sont équivalents?


Je ne suis pas en train de minimiser les progrès faits par le secteur en matière de prévention de la pénibilité, mais la réalité montre que seule une minorité de salariés a accès aux dernières avancées.

Pour améliorer l'attractivité du secteur de la construction, notre Fédération BATI-MAT-TP CFTC prône depuis de nombreuses années de compenser la pénibilité par des hausses de salaire significatives.

Le grand challenge pour le secteur de la construction sera de recréer un véritable engouement chez les jeunes pour ses métiers et c'est aujourd'hui que cet avenir se construit.

La construction est en pleine mutation, les techniques évoluent et le besoin d'une main-d'œuvre qualifiée se fera de plus en plus grand. Notre Fédération BATI-MAT-TP CFTC est convaincue que pour réussir ce pari, il faudra une prise de conscience générale de la part des organisations patronales de la construction pour qu'on mette en place des salaires en adéquation avec les conditions de travail des salariés.

Patrick **DEL GRANDE**,
Président



ACCOMPAGNER

les branches professionnelles
pour leur couverture sociale

Organisé autour de 3 grands secteurs d'activité afin de répondre aux spécificités de chaque métier, Adéis s'implique déjà auprès de 70 branches pour les différents volets de leur protection sociale. Un accompagnement global qui se traduit par le suivi de 66 accords prévoyance et 39 régimes frais de santé. Adéis s'affirme ainsi comme un interlocuteur entièrement dédié aux partenaires sociaux, capable de leur proposer des solutions innovantes et adaptées aux nouveaux enjeux de la négociation collective en matière d'épargne salariale notamment.

www.adeis-branches.fr


 @AdeisBranches


 @Adéis

COMMENT lire les grilles ?


Pour bien utiliser les grilles présentées dans l'Écho BATI-MAT-TP Spécial salaires, il est important de distinguer plusieurs éléments.

Les salaires : Les grilles sont négociées majoritairement au niveau national. Cependant, certains secteurs, comme les Carrières et matériaux, négocient des minima régionaux. Lorsque ce cas se présente, nous avons fait le choix de distinguer deux grilles :


- La première est classée par ordre alphabétique de régions et elle est précédée de ce symbole : 

- La seconde est par ordre décroissant de moyennes. Cette grille est particulièrement utile lors des négociations puisqu'elle montre, en un seul coup d'œil, les différences de salaire entre les régions. Elle est accompagnée de ce symbole : 

Chaque grille de salaire est divisée en coefficients, niveaux, positions ou échelons (1). Cette différenciation représente la classification des postes dans un secteur donné. Votre classification et votre catégorie (ouvrier, Etam, cadre) sont indiquées sur votre bulletin de salaire.

|  | 1 | Coefficient 150 | Coefficient 170 | Coefficient 185 | Coefficient 210 | Coefficient 230 | Coefficient 250 | Coefficient 270 | Application 2 | Extension |
|--|---|-----------------|-----------------|-----------------|-----------------|-----------------|-----------------|-----------------|---------------|-----------|
| ALSACE | | 1 445,38 | 1 445,38 | 1 526,31 | 1 689,25 | 1 819,61 | 1 949,96 | 2 080,32 | 01/02/14 | d 3 |
| AQUITAINE | | 1 440,37 | 1 463,3 | 1 580,93 | 1 732,25 | 1 860,69 | 2 011,72 | 2 135,07 | 01/01/13 | u 4 |

Lors d'une négociation de salaire, les partenaires sociaux peuvent signer un accord et celui-ci prévoit une date d'application. Dans un premier temps, elle ne concerne que les entreprises adhérentes aux syndicats patronaux de la branche (2). L'accord devient applicable à l'ensemble des entreprises de la branche le lendemain de sa parution au *Journal officiel* (3), il devient étendu. En cas de désaccord entre les partenaires sociaux, on parle de décision unilatérale (4) et elle ne concerne que les entreprises adhérentes.

|  | Zone 1a 0 à 5 km | Zone 1b 5 à 10 km | Zone 2 10 à 20 km | Zone 3 20 à 30 km | Zone 4 30 à 40 km | Zone 5 40 à 50 km | Zone 6 50 à 60 km | Moyennes régionales | Ecarts régionaux |
|---|---------------------|----------------------|----------------------|----------------------|----------------------|----------------------|----------------------|---------------------|------------------|
| CENTRE | - | 3,41 | 7,16 | 10,58 | 14,65 | 18,76 | | 11,85 | 297,21% |
| • Savoie | 4 | 4 | 8 | 12 | 16 | 20 | | 10,67 | 257,54% |
| • Rhône (6) | 3,11 | 3,89 | 7,45 | 11,57 | 16,03 | 20,24 | | 10,38 | 247,99% |

Les indemnités de petits déplacements : Quelques secteurs, comme le BTP, versent une indemnité au salarié pour ses déplacements dans une zone autour de l'entreprise (généralement, cette zone est de 50 km).

Indemnité de transport : Rembourse forfaitairement les frais de transport engagés par le salarié pour se rendre sur le chantier et en revenir. Elle n'est pas due lorsque l'ouvrier n'engage pas de frais de transport.

Indemnité de trajet : Indemnise le temps passé par le salarié pour se rendre sur le chantier et en revenir. Elle n'est pas due lorsque l'ouvrier est logé gratuitement par l'entreprise sur le chantier ou à proximité immédiate du chantier.

Indemnité de repas : Indemnise le salarié des frais occasionnés par le fait de prendre son déjeuner hors de sa résidence habituelle.



BÂTIMENT SALAIRES 2017



OUVRIERS

| | Coefficient 150 | Coefficient 170 | Coefficient 185 | Coefficient 210 | Coefficient 230 | Coefficient 250 | Coefficient 270 | Application | Extension |
|---|--------------------|--------------------|--------------------|--------------------|--------------------|--------------------|--------------------|-------------|-----------|
| ALSACE | 1466,62 | 1466,62 | 1536,99 | 1701,07 | 1832,35 | 1963,61 | 2094,88 | 01/02/16 | 07/07/16 |
| NOUVELLE AQUITAINE | | | | | | | | | |
| Dordogne, Gironde, Landes, Lot-et-Garonne et Pyrénées-Atlantiques | 1481,82 | 1511,08 | 1617,51 | 1765,31 | 1896,21 | 2058,55 | 2184,77 | 01/05/17 | d |
| Creuse, Corrèze et Haute-Vienne | 1481,82 | 1527,30 | 1617,51 | 1751,89 | 1871,97 | 2011,78 | 2125,02 | 01/05/17 | d |
| Charente, Charente-Maritime, Deux-Sèvres et Vienne | 1481,82 | 1511,08 | 1538,99 | 1720,75 | 1863,93 | 2011,78 | 2151,10 | 01/05/17 | d |
| AUVERGNE-RHÔNE-ALPES | | | | | | | | | |
| Allier, Cantal, Haute-Loire et Puy-de-Dôme | 1483,00 | 1496,91 | 1598,75 | 1756,00 | 1883,72 | 2011,42 | 2139,12 | 01/06/17 | 14/09/17 |
| BOURGOGNE-FRANCHE-COMTÉ | | | | | | | | | |
| Côte-d'Or, Nièvre, Saône-et-Loire et Yonne | 1482,74 | 1498,23 | 1573,84 | 1715,75 | 1824,21 | 1933,68 | 2043,14 | 01/04/17 | 23/08/17 |
| Doubs, Haute-Saône, Jura et Territoire de Belfort | 1518,56 | 1543,68 | 1618,08 | 1769,45 | 1890,56 | 2011,66 | 2132,76 | 01/04/17 | 23/08/17 |
| BRETAGNE | 1473,30 | 1493,80 | 1543,00 | 1717,70 | 1855,10 | 1992,50 | 2129,90 | 01/01/16 | 15/05/16 |
| CENTRE-VAL DE LOIRE +10 | 1480,27 | 1509,23 | 1552,61 | 1664,18 | 1757,15 | 1854,77 | 1949,28 | 01/06/17 | 26/10/17 |
| CENTRE-VAL DE LA LOIRE -10 | 1480,27 | 1503,00 | 1576,00 | 1698,00 | 1795,00 | 1892,00 | 1990,00 | 01/06/17 | 25/10/17 |
| CHAMPAGNE-ARDENNE | 1485,00 | 1495,00 | 1533,00 | 1693,00 | 1833,00 | 1965,00 | 2108,00 | 01/04/17 | 01/08/17 |
| CORSE | 1445,42 | 1474,32 | 1506,53 | 1619,92 | 1742,23 | 1830,50 | 1925,91 | 01/09/14 | 11/12/14 |
| HAUTS-DE-FRANCE | | | | | | | | | |
| Nord et Pas-de-Calais | 1489,60 | 1528,07 | 1619,54 | 1785,02 | 1937,98 | 2093,02 | 2248,82 | 01/02/17 | 08/07/17 |
| Aisne, Oise et Somme | 1479,92 | 1490,61 | 1530,37 | 1602,22 | 1721,46 | 1839,19 | 1963,02 | 01/03/17 | 08/07/17 |
| ILE-DE-FRANCE | 1478,00 | 1485,00 | 1571,00 | 1730,00 | 1858,00 | 1970,00 | 2169,00 | 01/01/17 | d |
| LORRAINE | 1480,30 | 1501,95 | 1535,09 | 1707,30 | 1838,40 | 1974,80 | 2128,67 | 01/01/17 | 18/08/17 |
| NORMANDIE (BASSE) | 1480,75 | 1501,84 | 1559,02 | 1718,88 | 1846,89 | 1996,13 | 2125,50 | 01/10/15 | 12/06/15 |
| NORMANDIE (HAUTE) | 1446,00 | 1460,80 | 1554,40 | 1683,00 | 1800,00 | 1960,00 | 2084,80 | 01/01/15 | 12/06/15 |
| OCCITANIE | | | | | | | | | |
| Aude, Gard, Hérault, Lozère et Pyrénées-Orientales | 1480,30 | 1500,02 | 1587,98 | 1747,24 | 1885,26 | 2029,34 | 2173,43 | 01/04/17 | 11/08/17 |
| Ariège, Aveyron, Haute-Garonne, Gers, Lot, Hautes-Pyrénées, Tarn et Tarn-et-Garonne | 1480,30 | 1506,08 | 1595,57 | 1747,24 | 1873,12 | 1995,98 | 2118,83 | 01/04/17 | 11/08/17 |
| PAYS DE LA LOIRE | 1466,62 | 1493,95 | 1563,72 | 1751,79 | 1903,46 | 2055,13 | 2206,80 | 01/04/16 | 07/07/16 |
| P.A.C.A. | 1485,91 | 1523,62 | 1635,77 | 1826,27 | 1978,67 | 2131,07 | 2283,47 | 01/05/17 | 29/04/17 |
| RHÔNE-ALPES | 1483,00 | 1496,91 | 1615,76 | 1813,83 | 1972,29 | 2130,75 | 2289,21 | 01/01/17 | 08/07/17 |
| SEINE-ET-MARNE | 1478,00 | 1485,00 | 1540,00 | 1676,00 | 1810,00 | 1970,00 | 2110,00 | 01/01/17 | 29/04/17 |
| MOYENNE | 1478,72 | 1500,17 | 1571,71 | 1723,41 | 1852,96 | 1986,78 | 2119,81 | | |

Ouvriers



| | Coefficient 150 | Coefficient 170 | Coefficient 185 | Coefficient 210 | Coefficient 230 | Coefficient 250 | Coefficient 270 | Moyennes régionales | Ecart régionaux |
|---|--------------------|--------------------|--------------------|--------------------|--------------------|--------------------|--------------------|------------------------|--------------------|
| P.A.C.A. | 1485,91 | 1523,62 | 1635,77 | 1826,27 | 1978,67 | 2131,07 | 2283,47 | 1837,83 | 10,65% |
| RHÔNE-ALPES | 1483,00 | 1496,91 | 1615,76 | 1813,83 | 1972,29 | 2130,75 | 2289,21 | 1828,82 | 10,11% |
| Nord et Pas-de-Calais | 1489,60 | 1528,07 | 1619,54 | 1785,02 | 1937,98 | 2093,02 | 2248,82 | 1814,58 | 9,25% |
| Dordogne, Gironde, Landes, Lot-et-Garonne et Pyrénées-Atlantiques | 1481,82 | 1511,08 | 1617,51 | 1765,31 | 1896,21 | 2058,55 | 2184,77 | 1787,89 | 7,64% |
| Doubs, Haute-Saône, Jura et Territoire de Belfort | 1518,56 | 1543,68 | 1618,08 | 1769,45 | 1890,56 | 2011,66 | 2132,76 | 1783,54 | 7,38% |
| PAYS DE LA LOIRE | 1466,62 | 1493,95 | 1563,72 | 1751,79 | 1903,46 | 2055,13 | 2206,80 | 1777,35 | 7,01% |
| Aude, Gard, Hérault, Lozère et Pyrénées- Orientales | 1480,30 | 1500,02 | 1587,98 | 1747,24 | 1885,26 | 2029,34 | 2173,43 | 1771,94 | 6,68% |
| Creuse, Corrèze et Haute- Vienne | 1481,82 | 1527,30 | 1617,51 | 1751,89 | 1871,97 | 2011,78 | 2125,02 | 1769,61 | 6,54% |
| Allier, Cantal, Haute-Loire et Puy-de-Dôme | 1483,00 | 1496,91 | 1598,75 | 1756,00 | 1883,72 | 2011,42 | 2139,12 | 1766,99 | 6,38% |
| Ariège, Aveyron, Haute- Garonne, Gers, Lot, Hautes-Pyrénées, Tarn et Tarn-et-Garonne | 1480,30 | 1506,08 | 1595,57 | 1747,24 | 1873,12 | 1995,98 | 2118,83 | 1759,59 | 5,94% |
| Charente, Charente- Maritime, Deux-Sèvres et Vienne | 1481,82 | 1511,08 | 1538,99 | 1720,75 | 1863,93 | 2011,78 | 2151,10 | 1754,21 | 5,61% |
| ILE-DE-FRANCE | 1478,00 | 1485,00 | 1571,00 | 1730,00 | 1858,00 | 1970,00 | 2169,00 | 1751,57 | 5,45% |
| NORMANDIE (BASSE) | 1480,75 | 1501,84 | 1559,02 | 1718,88 | 1846,89 | 1996,13 | 2125,50 | 1747,00 | 5,18% |
| BRETAGNE | 1473,30 | 1493,80 | 1543,00 | 1717,70 | 1855,10 | 1992,50 | 2129,90 | 1743,61 | 4,98% |
| LORRAINE | 1480,30 | 1501,95 | 1535,09 | 1707,30 | 1838,40 | 1974,80 | 2128,67 | 1738,07 | 4,64% |
| CHAMPAGNE-ARDENNE | 1485,00 | 1495,00 | 1533,00 | 1693,00 | 1833,00 | 1965,00 | 2108,00 | 1730,29 | 4,17% |
| Côte-d'Or, Nièvre, Saône- et-Loire et Yonne | 1482,74 | 1498,23 | 1573,84 | 1715,75 | 1824,21 | 1933,68 | 2043,14 | 1724,51 | 3,83% |
| SEINE-ET-MARNE | 1478,00 | 1485,00 | 1540,00 | 1676,00 | 1810,00 | 1970,00 | 2110,00 | 1724,14 | 3,80% |
| ALSACE | 1466,62 | 1466,62 | 1536,99 | 1701,07 | 1832,35 | 1963,61 | 2094,88 | 1723,16 | 3,74% |
| NORMANDIE (HAUTE) | 1446,00 | 1460,80 | 1554,40 | 1683,00 | 1800,00 | 1960,00 | 2084,80 | 1712,71 | 3,12% |
| CENTRE-VAL DE LA LOIRE -10 | 1480,27 | 1503,00 | 1576,00 | 1698,00 | 1795,00 | 1892,00 | 1990,00 | 1704,90 | 2,64% |
| CENTRE-VAL DE LOIRE +10 | 1480,27 | 1509,23 | 1552,61 | 1664,18 | 1757,15 | 1854,77 | 1949,28 | 1681,07 | 1,21% |
| Aisne, Oise et Somme | 1479,92 | 1490,61 | 1530,37 | 1602,22 | 1721,46 | 1839,19 | 1963,02 | 1660,97 | 0,00% |
| CORSE | 1445,42 | 1474,32 | 1506,53 | 1619,92 | 1742,23 | 1830,50 | 1925,91 | 1649,26 | |
| MOYENNE | 1478,72 | 1500,17 | 1571,71 | 1723,41 | 1852,96 | 1986,78 | 2119,81 | | |

d : Extension demandée

U : Décision unilatérale

r : recommandation patronale



BÂTIMENT SALAIRES 2017



EMPLOYÉS, TECHNICIENS, AGENTS DE MAÎTRISE

| | Position A | Position B | Position C | Position D | Position E | Position F | Position G | Position H | Application | Extension |
|---|----------------|----------------|----------------|----------------|----------------|----------------|----------------|----------------|-------------|-----------|
| ALSACE | 1483,07 | 1592,92 | 1702,80 | 1812,65 | 1946,43 | 2284,39 | 2526,71 | 2691,50 | 01/02/16 | 17/06/16 |
| NOUVELLE-AQUITAINE | | | | | | | | | | |
| Dordogne, Gironde, Landes, Lot-et-Garonne et Pyrénées-Atlantiques | 1512,78 | 1574,17 | 1668,73 | 1796,34 | 2019,69 | 2308,06 | 2585,08 | 2854,59 | 01/05/17 | d |
| Creuse, Corrèze et Haute-Vienne | 1512,78 | 1589,97 | 1668,77 | 1796,34 | 1977,14 | 2265,56 | 2557,34 | 2914,94 | 01/05/17 | d |
| Charente, Charente- Maritime, Deux-Sèvres et Vienne | 1512,78 | 1575,00 | 1694,27 | 1796,34 | 2019,69 | 2267,40 | 2566,38 | 2813,43 | 01/05/17 | d |
| AUVERGNE – RHÔNE- ALPES | 1490,00 | 1577,00 | 1694,00 | 1814,00 | 2027,00 | 2271,63 | 2530,02 | 2858,00 | 01/06/17 | 14/09/17 |
| BOURGOGNE- FRANCHE-COMTÉ | 1503,00 | 1605,00 | 1691,00 | 1848,00 | 2068,00 | 2303,00 | 2597,00 | 2761,00 | 01/04/17 | 02/08/17 |
| BRETAGNE | 1500,00 | 1588,00 | 1710,00 | 1830,00 | 1983,00 | 2273,00 | 2543,00 | 2843,00 | 01/01/16 | 16/04/16 |
| CENTRAL-VAL DE LOIRE | 1517,00 | 1602,00 | 1721,00 | 1834,00 | 2032,00 | 2332,00 | 2556,00 | 2779,00 | 01/06/17 | 12/10/17 |
| CHAMPAGNE- ARDENNE | 1505,00 | 1586,00 | 1683,00 | 1808,00 | 1997,00 | 2257,00 | 2553,00 | 2753,00 | 01/04/17 | 03/08/17 |
| CORSE | 1474,20 | 1564,83 | 1672,94 | 1818,18 | 2001,63 | 2273,54 | 2542,17 | 2771,49 | 01/09/14 | 18/12/14 |
| HAUTS-DE-FRANCE | | | | | | | | | | |
| Nord, Pas-de-Calais | 1542,00 | 1635,00 | 1763,00 | 1914,00 | 2062,00 | 2366,00 | 2659,00 | 2831,00 | 01/02/17 | 08/07/17 |
| Aisne, l'Oise, Somme | 1498,42 | 1596,10 | 1697,80 | 1844,82 | 2025,08 | 2314,09 | 2573,89 | 2705,81 | 01/03/17 | 08/07/17 |
| ILE-DE-FRANCE | 1480,00 | 1560,00 | 1670,00 | 1880,00 | 2010,00 | 2415,00 | 2680,00 | 2910,00 | 01/01/17 | 21/04/17 |
| OCCITANIE | | | | | | | | | | |
| Aude, Gard, Hérault, Lozère et Pyrénées- Orientales | 1484,85 | 1565,23 | 1704,77 | 1850,37 | 2065,75 | 2343,30 | 2590,52 | 2824,10 | 01/04/17 | 01/08/17 |
| Ariège, Aveyron, Haute- Garonne, Gers, Lot, Hautes-Pyrénées, Tarn et Tarn et Garonne | 1531,90 | 1613,77 | 1726,00 | 1894,36 | 2065,75 | 2452,50 | 2678,49 | 2954,53 | 01/04/17 | 01/08/17 |
| LORRAINE | 1526,77 | 1603,63 | 1707,98 | 1839,77 | 2048,44 | 2279,07 | 2575,60 | 2773,28 | 01/01/17 | 29/07/17 |
| NORMANDIE | | | | | | | | | | |
| Eure et Seine-Maritime | 1492,37 | 1567,90 | 1705,86 | 1878,06 | 2056,29 | 2301,00 | 2590,00 | 2760,19 | 01/05/17 | 25/04/17 |
| Calvados, Manche et Orne | 1523,26 | 1614,65 | 1751,74 | 1935,35 | 2083,47 | 2319,48 | 2590,00 | 2846,95 | 01/05/17 | 25/05/17 |
| PAYS DE LA LOIRE | 1488,27 | 1623,58 | 1753,37 | 1905,18 | 2052,58 | 2276,98 | 2536,56 | 2875,35 | 01/04/17 | 08/07/17 |
| P.A.C.A. | 1500,99 | 1606,90 | 1705,41 | 1901,38 | 2014,71 | 2349,45 | 2574,02 | 2838,82 | 01/05/17 | 01/04/17 |
| RHÔNE-ALPES | 1490,00 | 1577,00 | 1694,00 | 1814,00 | 2027,00 | 2324,00 | 2558,00 | 2858,00 | 01/01/17 | 29/07/17 |
| SEINE-ET-MARNE | 1480,00 | 1560,00 | 1670,00 | 1880,00 | 2075,00 | 2415,00 | 2680,00 | 2910,00 | 01/01/17 | 28/03/17 |
| MOYENNE | 1502,25 | 1589,94 | 1702,57 | 1849,60 | 2029,89 | 2317,79 | 2583,76 | 2824,00 | | |

d : Extension demandée, u : Décision unilatérale, r : recommandation patronale

ETAM



Ariège, Aveyron,
Haute-Garonne,
Gers, Lot, Hautes-
Pyrénées, Tarn et
Tarn et Garonne

Nord, Pas-de-Calais

SEINE-ET-MARNE

Calvados, Manche
et Orne

ILE-DE-FRANCE

PAYS DE LA LOIRE

P.A.C.A.

Aude, Gard, Hérault,
Lozère et Pyrénées-
Orientales

BOURGOGNE-
FRANCHE-COMTÉ

CENTRAL-VAL DE
LOIRE

LORRAINE

Eure et Seine-
Maritime

RHÔNE-ALPES

Dordogne,
Gironde, Landes,
Lot-et-Garonne
et Pyrénées-
Atlantiques

Creuse, Corrèze et
Haute-Vienne

BRETAGNE

AUVERGNE –
RHÔNE-ALPES

Aisne, Oise, Somme

Charente, Charente-
Maritime, Deux-
Sèvres et Vienne

CHAMPAGNE-
ARDENNE

CORSE

ALSACE

MOYENNE

| | Position A | Position B | Position C | Position D | Position E | Position F | Position G | Position H | Moyennes régionales | Ecarts régionaux |
|--|----------------|----------------|----------------|----------------|----------------|----------------|----------------|----------------|------------------------|---------------------|
| Ariège, Aveyron, Haute-Garonne, Gers, Lot, Hautes- Pyrénées, Tarn et Tarn et Garonne | 1531,90 | 1613,77 | 1726,00 | 1894,36 | 2065,75 | 2452,50 | 2678,49 | 2954,53 | 2114,66 | 5,47 |
| Nord, Pas-de-Calais | 1542,00 | 1635,00 | 1763,00 | 1914,00 | 2062,00 | 2366,00 | 2659,00 | 2831,00 | 2096,50 | 4,56 |
| SEINE-ET-MARNE | 1480,00 | 1560,00 | 1670,00 | 1880,00 | 2075,00 | 2415,00 | 2680,00 | 2910,00 | 2083,75 | 3,92 |
| Calvados, Manche et Orne | 1523,26 | 1614,65 | 1751,74 | 1935,35 | 2083,47 | 2319,48 | 2590,00 | 2846,95 | 2083,11 | 3,89 |
| ILE-DE-FRANCE | 1480,00 | 1560,00 | 1670,00 | 1880,00 | 2010,00 | 2415,00 | 2680,00 | 2910,00 | 2075,63 | 3,52 |
| PAYS DE LA LOIRE | 1488,27 | 1623,58 | 1753,37 | 1905,18 | 2052,58 | 2276,98 | 2536,56 | 2875,35 | 2063,98 | 2,94 |
| P.A.C.A. | 1500,99 | 1606,90 | 1705,41 | 1901,38 | 2014,71 | 2349,45 | 2574,02 | 2838,82 | 2061,46 | 2,81 |
| Aude, Gard, Hérault, Lozère et Pyrénées- Orientales | 1484,85 | 1565,23 | 1704,77 | 1850,37 | 2065,75 | 2343,30 | 2590,52 | 2824,10 | 2053,61 | 2,42 |
| BOURGOGNE- FRANCHE-COMTÉ | 1503,00 | 1605,00 | 1691,00 | 1848,00 | 2068,00 | 2303,00 | 2597,00 | 2761,00 | 2047,00 | 2,09 |
| CENTRAL-VAL DE LOIRE | 1517,00 | 1602,00 | 1721,00 | 1834,00 | 2032,00 | 2332,00 | 2556,00 | 2779,00 | 2046,63 | 2,07 |
| LORRAINE | 1526,77 | 1603,63 | 1707,98 | 1839,77 | 2048,44 | 2279,07 | 2575,60 | 2773,28 | 2044,32 | 1,96 |
| Eure et Seine- Maritime | 1492,37 | 1567,90 | 1705,86 | 1878,06 | 2056,29 | 2301,00 | 2590,00 | 2760,19 | 2043,96 | 1,94 |
| RHÔNE-ALPES | 1490,00 | 1577,00 | 1694,00 | 1814,00 | 2027,00 | 2324,00 | 2558,00 | 2858,00 | 2042,75 | 1,88 |
| Dordogne, Gironde, Landes, Lot-et-Garonne et Pyrénées- Atlantiques | 1512,78 | 1574,17 | 1668,73 | 1796,34 | 2019,69 | 2308,06 | 2585,08 | 2854,59 | 2039,93 | 1,74 |
| Creuse, Corrèze et Haute-Vienne | 1512,78 | 1589,97 | 1668,77 | 1796,34 | 1977,14 | 2265,56 | 2557,34 | 2914,94 | 2035,36 | 1,51 |
| BRETAGNE | 1500,00 | 1588,00 | 1710,00 | 1830,00 | 1983,00 | 2273,00 | 2543,00 | 2843,00 | 2033,75 | 1,43 |
| AUVERGNE – RHÔNE-ALPES | 1490,00 | 1577,00 | 1694,00 | 1814,00 | 2027,00 | 2271,63 | 2530,02 | 2858,00 | 2032,71 | 1,38 |
| Aisne, Oise, Somme | 1498,42 | 1596,10 | 1697,80 | 1844,82 | 2025,08 | 2314,09 | 2573,89 | 2705,81 | 2032,00 | 1,34 |
| Charente, Charente- Maritime, Deux- Sèvres et Vienne | 1512,78 | 1575,00 | 1694,27 | 1796,34 | 2019,69 | 2267,40 | 2566,38 | 2813,43 | 2030,66 | 1,28 |
| CHAMPAGNE- ARDENNE | 1505,00 | 1586,00 | 1683,00 | 1808,00 | 1997,00 | 2257,00 | 2553,00 | 2753,00 | 2017,75 | 0,63 |
| CORSE | 1474,20 | 1564,83 | 1672,94 | 1818,18 | 2001,63 | 2273,54 | 2542,17 | 2771,49 | 2014,87 | 0,49 |
| ALSACE | 1483,07 | 1592,92 | 1702,80 | 1812,65 | 1946,43 | 2284,39 | 2526,71 | 2691,50 | 2005,06 | 0,00 |
| MOYENNE | 1502,25 | 1589,94 | 1702,57 | 1849,60 | 2029,89 | 2317,79 | 2583,76 | 2824,00 | | |



BÂTIMENT SALAIRES 2017

IAC : NORD-PAS-DE-CALAIS

La valeur du coefficient 100 fixée au plan national par l'accord du 19 janvier, à partir de laquelle sont calculés les rémunérations des autres coefficients, est majorée de 2,78 % en région Nord-Pas-de-Calais.

Dans les départements de cette région, le salaire mensuel applicable au coefficient 100 est ainsi porté, pour l'année 2017, à 3 083 euros.

COMMENTAIRE

Notre Fédération BATI-MAT-TP CFTC remarque que le dialogue social est reparti en matière de négociation de salaire dans le secteur du Bâtiment.

Notre Fédération BATI-MAT-TP CFTC note que des accords ont été conclus dans de nombreuses régions et c'est une bonne nouvelle pour le pouvoir d'achat des salariés.

Malheureusement, les augmentations octroyées cette année sont loin de compenser les pertes accumulées lors des négociations précédentes.

Il est temps pour le secteur du Bâtiment de prendre conscience de cette situation en appliquant pour 2018 des augmentations qui permettront enfin de rattraper le manque à gagner de ses salariés.

Dans cette optique, notre Fédération BATI-MAT-TP CFTC continuera de revendiquer de fortes augmentations pour 2018 !

IAC ■

Coef. FRANCE

01/02/2017

POSITION A

| | | |
|-----------------|----|-------|
| moins de 24 ans | 60 | 1 826 |
| | 65 | 1 978 |
| de 24 à 26 ans | 70 | 2 130 |
| | 75 | 2 274 |
| de 26 à 28 ans | 80 | 2 421 |
| | 85 | 2 566 |

POSITION B

1^{er} échelon

Catégorie 1

Si un salarié, dans un emploi et à un coefficient égal ou supérieur à 75 :

| | | |
|---------------------------|----|-------|
| - n'a pas travaillé 5 ans | 90 | 2 714 |
| - a travaillé 5 ans | 95 | 2 865 |

Catégorie 2

| | | |
|-------------|-----|-------|
| après 5 ans | 100 | 3 000 |
| | 103 | 3 088 |

2^e échelon

Catégorie 1

| | | |
|--|-----|-------|
| | 108 | 3 221 |
|--|-----|-------|

Catégorie 2

| | | |
|--|-----|-------|
| | 120 | 3 559 |
|--|-----|-------|

POSITION C

1^{er} échelon

| | | |
|--|-----|-------|
| | 130 | 3 844 |
|--|-----|-------|

2^e échelon

| | | |
|--|-----|-------|
| | 162 | 4 773 |
|--|-----|-------|

IAC Maîtres d'apprentissage

MAÎTRES D'APPRENTISSAGE

AQUITAINE

125 € par an.

AUVERGNE 21/06/2010

120 € fin 1^o année

120 € fin 2^o année

60 € si présentation à toutes les épreuves

BASSE NORMANDIE

Versement d'un acompte de 75 € six mois après le début du contrat, puis 200 € par an (au 01/09/2009).

BOURGOGNE 01/10/2008 (étendu le 25/09/2008)

| Durée du contrat | Montant | | |
|------------------|-----------|----------|---------|
| | 1re année | 2e année | Fin (1) |
| 2 ans | 100 € | 100 € | 100 € |
| 1 an | 100 € | - | 100 € |

(1) Sous réserve de l'obtention du diplôme

BRETAGNE 03/05/2007 (étendu le 25/09/2008)

| | |
|--|-------|
| 6 mois après le début du contrat | 120 € |
| 30 juin - mi-parcours | 120 € |
| 31 décembre de la 2 ^e année | 120 € |
| Fin du contrat | 120 € |

CENTRE 01/04/2010 (étendu le 02/03/2010)

250 € par an.

CHAMPAGNE-ARDENNE

325 € pour un contrat d'apprentissage de 2 ans.

ILE DE FRANCE

150 € par an

LANGUEDOC-ROUSSILLON

150€ annuels par apprenti.

LIMOUSIN 21/12/2006 (extension demandée)

| | |
|--|------|
| 6 mois après le début du contrat | 50 € |
| 30 juin - mi-parcours | 50 € |
| 31 décembre de la 2 ^e année | 50 € |
| Fin du contrat | 50 € |
| Si réussite au diplôme | 50 € |

RÉGION PARISIENNE et SEINE-ET-MARNE

150 € par an avec un acompte de 60 € au bout de 6 mois et le solde à la fin du 12^e.

MIDI-PYRÉNÉES

150 € par an.

LORRAINE 12/12/2007 (étendu le 02/10/2008)

| | |
|--|-------|
| 2 mois après le début du contrat | 70 € |
| 30 juin - mi-parcours | 70 € |
| 31 décembre de la 2 ^e année | 70 € |
| Fin du contrat | 70 € |
| Si réussite au diplôme | 120 € |

Montant majoré de 50 % si prise en charge de 2 apprentis ou plus.

NORD-PAS-DE-CALAIS

200 € à la fin du 6e mois de l'apprentissage ;

200 € le 1er mois de la 2e année d'apprentissage ;

50 € l'apprenti obtient son diplôme.

BASSE-NORMANDIE 01/09/2009

(étendu le 05/03/2009)

200 € par an.

HAUTE-NORMANDIE (à partir du 01/01/2011)

150€/an et par apprenti ;

+ 50€ au passage de l'examen ;

+ 50€ en cas de réussite à cet examen.

PAYS DE LA LOIRE

215 € par année.

PACA

200 € par an, versés en juin.

PICARDIE 01/04/2010

| | |
|--|-------|
| 2 mois après le début du contrat | 130 € |
| 30 juin - mi-parcours | 130 € |
| 31 décembre de la 2 ^e année | 130 € |
| Fin du contrat | 130 € |

POITOU-CHARENTES 08/07/2010

160 € par an pour le 1^{er} apprenti

70 € pour le 2^e.

25 € pour le 3^e.

RHÔNE-ALPES

Montant : 225€ par an et par apprenti (2 maxi).

Au plus tard à la date du 1er anniversaire de la signature du contrat : 225€ ;

Au plus tard à l'issue du contrat : 225€.

Indemnité augmentée de 80€ versés au plus tard à l'issue du contrat si l'apprenti s'est présenté à l'ensemble des épreuves concourant au diplôme.



BÂTIMENT SALAIRES 2017



TRANSPORT

| | Zone 1a 0 à 5 km | Zone 1b 5 à 10 km | Zone 2 10 à 20 km | Zone 3 20 à 30 km | Zone 4 30 à 40 km | Zone 5 40 à 50 km | Zone 6 50 à 60 km | Application | Extension |
|--|---------------------|----------------------|----------------------|----------------------|----------------------|----------------------|----------------------|-----------------|-----------------|
| ALSACE | 2,27 | 2,27 | 3,03 | 4,14 | 5,67 | 6,89 | | 01/02/16 | d |
| NOUVELLE AQUITAINE | | | | | | | | | |
| Dordogne, Gironde, Landes, Lot-et-Garonne et Pyrénées- Atlantiques | 0,82 | 2,21 | 4,67 | 7,67 | 10,11 | 12,2 | | 01/05/17 | d |
| Creuse, Corrèze et Haute-Vienne | 0,82 | 1,58 | 4,81 | 7,99 | 11,21 | 14,4 | | 01/05/17 | d |
| Charente, Charente- Maritime, Deux- Sèvres et Vienne | 0,82 | 1,58 | 3,23 | 5 | 7,3 | 10 | | 01/05/17 | d |
| AUVERGNE RHÔNE ALPES | | | | | | | | | |
| Allier, Cantal, Haute-Loire et Puy-de-Dôme | 0,72 | 1,65 | 4,86 | 7,67 | 10,62 | 13,4 | | 01/06/17 | 14/09/17 |
| BOURGOGNE- FRANCHE- COMTE | | | | | | | | | |
| Côte-d'Or, Nièvre, Saône-et-Loire et Yonne | 0,94 | 1,79 | 3,05 | 5,04 | 6,79 | 8,77 | | 01/04/17 | 23/08/17 |
| Doubs, Haute- Saône, Jura et Territoire de Belfort | 2,34 | 2,34 | 4,93 | 8,01 | 10,32 | 12,83 | | 01/04/17 | 23/08/17 |
| BRETAGNE ¹ | 0,47 | 2,35 | 4,67 | 6,41 | 8,22 | 10,02 | | 01/01/16 | 11/05/16 |
| CENTRE | | 3,46 | 7,28 | 10,75 | 14,89 | 19,07 | | 01/06/16 | 11/08/16 |
| CHAMPAGNE- ARDENNE | 1,6 | 2,25 | 4,04 | 6,44 | 8,3 | 10,4 | | 01/03/16 | 18/05/16 |
| CORSE | 0,57 | 1,13 | 2,27 | 3,41 | 4,56 | 6,65 | | 01/09/14 | 11/12/14 |
| HAUTS-DE- FRANCE | | | | | | | | | |
| Nord et Pas-de- Calais | 2,16 | 2,16 | 5,13 | 7,94 | 10,43 | 13,33 | | 01/02/17 | 08/07/17 |
| Aisne, Oise et Somme | 1,4 | 1,4 | 4,2 | 7 | 9,8 | 12,6 | | 01/03/17 | 08/07/17 |
| ILE DE FRANCE | 1 | 1,75 | 2,5 | 3,75 | 4,5 | 5,5 | 6,2 | 01/05/09 | 11/11/09 |
| SEINE-ET-MARNE | 1,5 | 1,95 | 2,65 | 4,3 | 5,45 | 7,1 | 8,5 | 01/01/17 | 29/04/17 |
| LORRAINE | 2,07 | 2,07 | 4,28 | 6,9 | 10,4 | 12,12 | | 01/01/16 | 14/06/16 |
| NORMANDIE (BASSE) ² | 2,56 | 2,56 | 5,08 | 8,49 | 11,89 | 15,28 | | 01/07/15 | 12/06/15 |
| NORMANDIE (HAUTE) | 1,83 | 2,36 | 5,65 | 8,32 | 11,28 | 14,95 | | 01/01/15 | 12/06/15 |

Indemnités de petits déplacements

| | Zone 1a 0 à 5 km | Zone 1b 5 à 10 km | Zone 2 10 à 20 km | Zone 3 20 à 30 km | Zone 4 30 à 40 km | Zone 5 40 à 50 km | Zone 6 50 à 60 km | Application | Extension |
|---|---------------------|----------------------|----------------------|----------------------|----------------------|----------------------|----------------------|-----------------|-----------------|
| OCCITANIE | | | | | | | | | |
| Aude, Gard, Hérault, de Lozère et Pyrénées-Orientales | 2,1 | 2,2 | 4,32 | 6,78 | 9,45 | 12,03 | | 01/04/17 | 11/08/17 |
| Ariège, Aveyron, Haute-Garonne, Gers, Lot, Hautes-Pyrénées, Tarn et Tarn-et-Garonne | 1,5 | 2,83 | 5,7 | 8,5 | 11,28 | 14,3 | | 01/04/17 | 11/08/17 |
| PAYS DE LA LOIRE ⁶ | 0,75 | 0,96 | 3,73 | 7,05 | 10,79 | 16,06 | 17,21 | 01/10/16 | 22/12/16 |
| P.A.C.A. | 3,09 | 3,09 | 5,44 | 7,31 | 9,55 | 12,53 | | 01/05/17 | 29/04/17 |
| RHÔNE-ALPES | | | | | | | | | |
| Ain ³ | 0,72 | 2,5 | 5,27 | 8,81 | 12,38 | 15,92 | | 01/04/13 | 04/09/13 |
| Ardèche-Drome | 1,57 | 2,67 | 5,33 | 8,5 | 11,95 | 15,23 | | 01/01/14 | 24/06/14 |
| Haute-Savoie ⁴ | 0,11€ / km | | | | | | | | |
| Isère | 0,97 | 2,93 | 5,74 | 9,39 | 13,01 | 16,4 | | 01/01/14 | 03/07/14 |
| Loire | 2,85 | 2,85 | 5,79 | 9,41 | 13,23 | 17,23 | | 01/06/17 | 03/11/17 |
| Rhône ⁵ | 3,11 | 3,89 | 7,45 | 11,57 | 16,03 | 20,24 | | 01/03/13 | 27/06/13 |
| Savoie | 4 | 4 | 8 | 12 | 16 | 20 | | 01/10/09 | 04/02/10 |
| MOYENNE | 1,65 | 2,31 | 4,75 | 7,45 | 10,19 | 13,05 | 10,64 | | |

LÉGENDE

¹ Zone 1a: 0 à 4 km, zone 1b de 4 à 10 km.

² Zone 1a: 0 à 3 km, zone 1b : 3 à 10 km.

Basse-Normandie: en zone 1a, le salarié est présumé prendre son repas à sa résidence habituelle.

³ Les indemnités de trajet et de transport sont majorées de 25 % dans les 130 communes classées en zone montagne.

⁴ Avantages individuels acquis.

⁵ Dans la zone urbaine de Lyon, les indemnités de transport et de trajet en 1a sont celles prévues en 1b.

⁶ Zone 7 à 20,83 €

d Extension demandée. **U** Décision unilatérale. **r** : recommandation patronale.



BÂTIMENT SALAIRES 2017



TRANSPORT

| | Zone 1a 0 à 5 km | Zone 1b 5 à 10 km | Zone 2 10 à 20 km | Zone 3 20 à 30 km | Zone 4 30 à 40 km | Zone 5 40 à 50 km | Zone 6 50 à 60 km | Moyennes régionales | Ecart régionaux |
|--|---------------------|----------------------|----------------------|----------------------|----------------------|----------------------|----------------------|------------------------|--------------------|
| CENTRE | | 3,46 | 7,28 | 10,75 | 14,89 | 19,07 | | 11,09 | 257,93% |
| Savoie | 4,00 | 4,00 | 8,00 | 12,00 | 16,00 | 20,00 | | 10,67 | 244,27% |
| Rhône ⁵ | 3,11 | 3,89 | 7,45 | 11,57 | 16,03 | 20,24 | | 10,38 | 235,07% |
| PAYS DE LA LOIRE ⁶ | 0,75 | 0,96 | 3,73 | 7,05 | 10,79 | 16,06 | 17,21 | 9,67 | 212,18% |
| Loire | 2,85 | 2,85 | 5,79 | 9,41 | 13,23 | 17,23 | | 8,56 | 176,28% |
| Isère | 0,97 | 2,93 | 5,74 | 9,39 | 13,01 | 16,40 | | 8,07 | 160,57% |
| NORMANDIE (BASSE) ² | 2,56 | 2,56 | 5,08 | 8,49 | 11,89 | 15,28 | | 7,64 | 146,69% |
| Ain ³ | 0,72 | 2,50 | 5,27 | 8,81 | 12,38 | 15,92 | | 7,60 | 145,29% |
| Ardèche-Drome | 1,57 | 2,67 | 5,33 | 8,50 | 11,95 | 15,23 | | 7,54 | 143,41% |
| NORMANDIE (HAUTE) | 1,83 | 2,36 | 5,65 | 8,32 | 11,28 | 14,95 | | 7,40 | 138,78% |
| Ariège, Aveyron, Haute-Garonne, Gers, Lot, Hautes-Pyrénées, Tarn et Tarn-et- Garonne | 1,50 | 2,83 | 5,70 | 8,50 | 11,28 | 14,30 | | 7,35 | 137,28% |
| Nord et Pas-de-Calais | 2,16 | 2,16 | 5,13 | 7,94 | 10,43 | 13,33 | | 6,86 | 121,36% |
| P.A.C.A. | 3,09 | 3,09 | 5,44 | 7,31 | 9,55 | 12,53 | | 6,84 | 120,60% |
| Creuse, Corrèze et Haute-Vienne | 0,82 | 1,58 | 4,81 | 7,99 | 11,21 | 14,40 | | 6,80 | 119,53% |
| Doubs, Haute-Saône, Jura et Territoire de Belfort | 2,34 | 2,34 | 4,93 | 8,01 | 10,32 | 12,83 | | 6,80 | 119,31% |
| Allier, Cantal, Haute- Loire et Puy-de-Dôme | 0,72 | 1,65 | 4,86 | 7,67 | 10,62 | 13,40 | | 6,49 | 109,36% |
| LORRAINE | 2,07 | 2,07 | 4,28 | 6,90 | 10,40 | 12,12 | | 6,31 | 103,55% |
| Dordogne, Gironde, Landes, Lot-et- Garonne et Pyrénées- Atlantiques | 0,82 | 2,21 | 4,67 | 7,67 | 10,11 | 12,20 | | 6,28 | 102,69% |
| Aude, Gard, Hérault, Lozère et Pyrénées- Orientales | 2,10 | 2,20 | 4,32 | 6,78 | 9,45 | 12,03 | | 6,15 | 98,39% |
| Aisne, de l'Oise et de la Somme | 1,40 | 1,40 | 4,20 | 7,00 | 9,80 | 12,60 | | 6,07 | 95,80% |
| CHAMPAGNE- ARDENNE | 1,60 | 2,25 | 4,04 | 6,44 | 8,30 | 10,40 | | 5,51 | 77,68% |
| BRETAGNE ¹ | 0,47 | 2,35 | 4,67 | 6,41 | 8,22 | 10,02 | | 5,36 | 72,89% |

Indemnités de petits déplacements

| | Zone 1a 0 à 5 km | Zone 1b 5 à 10 km | Zone 2 10 à 20 km | Zone 3 20 à 30 km | Zone 4 30 à 40 km | Zone 5 40 à 50 km | Zone 6 50 à 60 km | Moyennes régionales | Ecart régionaux |
|---|---------------------|----------------------|----------------------|----------------------|----------------------|----------------------|----------------------|------------------------|--------------------|
| BRETAGNE | 0,47 | 2,35 | 4,67 | 6,41 | 8,22 | 10,02 | | 5,36 | 72,89% |
| Charente, Charente-Maritime, Deux-Sèvres et Vienne | 0,82 | 1,58 | 3,23 | 5,00 | 7,30 | 10,00 | | 4,66 | 50,24% |
| SEINE-ET-MARNE | 1,50 | 1,95 | 2,65 | 4,30 | 5,45 | 7,10 | 8,50 | 4,49 | 45,01% |
| Côte-d'Or, Nièvre, Saône-et-Loire et Yonne | 0,94 | 1,79 | 3,05 | 5,04 | 6,79 | 8,77 | | 4,40 | 41,90% |
| ALSACE | 2,27 | 2,27 | 3,03 | 4,14 | 5,67 | 6,89 | | 4,05 | 30,55% |
| ILE DE FRANCE | 1,00 | 1,75 | 2,50 | 3,75 | 4,50 | 5,50 | 6,20 | 3,60 | 16,19% |
| CORSE | 0,57 | 1,13 | 2,27 | 3,41 | 4,56 | 6,65 | | 3,10 | 0,00% |
| Haute-Savoie ⁴ | 0,11 € le km | | | | | | | | |
| MOYENNE | 1,65 | 2,31 | 4,75 | 7,45 | 10,19 | 13,05 | 10,64 | | |

LÉGENDE

¹ Zone 1a: 0 à 4 km, zone 1b de 4 à 10 km.

² Zone 1a: 0 à 3 km, zone 1b : 3 à 10 km.

Basse-Normandie : en zone 1a, le salarié est présumé prendre son repas à sa résidence habituelle.

³ Les indemnités de trajet et de transport sont majorées de 20% pour les chantiers situés dans des communes de l'Ain classées en zone de montagne.

⁴ Avantages individuels acquis.

⁵ Dans la zone urbaine de Lyon, les indemnités de transport et de trajet en 1a sont celles prévues en 1b.

⁶ Zone 7 à 20,83 €



BÂTIMENT SALAIRES 2017



TRAJET ■

| | Zone 1a 0 à 5 km | Zone 1b 5 à 10 km | Zone 2 10 à 20 km | Zone 3 20 à 30 km | Zone 4 30 à 40 km | Zone 5 40 à 50 km | Zone 6 50 à 60 km | Application | Extension |
|---|---------------------|----------------------|----------------------|----------------------|----------------------|----------------------|----------------------|-------------|-----------|
| ALSACE | 1,49 | 1,49 | 2,76 | 3,75 | 5,14 | 6,24 | | 01/02/16 | d |
| NOUVELLE AQUITAINE | | | | | | | | | |
| Dordogne, Gironde, Landes, Lot-et-Garonne et Pyrénées-Atlantiques | 0,55 | 1,61 | 3,15 | 4,27 | 5,62 | 7,17 | | 01/05/17 | d |
| Creuse, Corrèze et Haute-Vienne | 0,71 | 1,60 | 3,30 | 4,70 | 6,11 | 7,55 | | 01/05/17 | d |
| Charente, Charente-Maritime, Deux-Sèvres et Vienne | 0,71 | 1,12 | 2,21 | 3,60 | 4,93 | 6,64 | | 01/05/17 | d |
| AUVERGNE RHÔNE ALPES | | | | | | | | | |
| Allier, Cantal, Haute-Loire et Puy-de-Dôme | 0,61 | 1,32 | 2,60 | 3,77 | 4,77 | 6,24 | | 01/06/17 | 14/09/17 |
| BOURGOGNE-FRANCHE-COMTE | | | | | | | | | |
| Côte-d'Or, Nièvre, Saône-et-Loire et Yonne | 0,78 | 1,56 | 2,78 | 4,16 | 5,83 | 6,88 | | 01/04/17 | 23/08/17 |
| Doubs, Haute-Saône, Jura et Territoire de Belfort | 1,46 | 1,54 | 2,88 | 4,00 | 5,24 | 6,40 | | 01/04/17 | 23/08/17 |
| BRETAGNE ¹ | 0,44 | 1,43 | 1,98 | 2,96 | 4,14 | 4,95 | | 01/01/16 | 11/05/16 |
| CENTRE | | 2,41 | 3,94 | 4,83 | 6,06 | 7,56 | | 01/06/16 | 11/08/16 |
| CHAMPAGNE-ARDENNE | 1,20 | 1,75 | 2,92 | 4,22 | 5,28 | 7,66 | | 01/03/16 | 18/05/16 |
| CORSE | 0,37 | 0,94 | 1,89 | 3,80 | 5,69 | 8,55 | | 01/09/14 | 11/12/14 |
| HAUTS-DE-FRANCE | | | | | | | | | |
| Nord et Pas-de-Calais | 1,40 | 1,40 | 2,17 | 3,73 | 5,38 | 6,67 | | 01/02/17 | 08/07/17 |
| Aisne, Oise et Somme | 1,40 | 1,40 | 2,80 | 4,20 | 5,60 | 7,00 | | 01/03/17 | 08/07/17 |
| ILE DE FRANCE | 1,00 | 1,75 | 2,50 | 3,75 | 4,50 | 5,50 | 6,20 | 01/05/09 | 11/11/09 |
| SEINE-ET-MARNE | 0,75 | 1,95 | 2,90 | 4,45 | 5,15 | 6,60 | 7,50 | 01/01/17 | 29/04/17 |
| LORRAINE | 1,32 | 1,32 | 2,68 | 3,97 | 5,34 | 6,71 | | 01/01/16 | 14/06/16 |
| NORMANDIE (BASSE) ² | 1,61 | 1,61 | 3,23 | 4,83 | 6,42 | 8,07 | | 01/07/15 | 12/06/15 |
| NORMANDIE (HAUTE) | 0,81 | 1,02 | 2,13 | 3,25 | 4,28 | 5,53 | | 01/01/15 | 12/06/15 |

Indemnités de petits déplacements

| | Zone 1a 0 à 5 km | Zone 1b 5 à 10 km | Zone 2 10 à 20 km | Zone 3 20 à 30 km | Zone 4 30 à 40 km | Zone 5 40 à 50 km | Zone 6 50 à 60 km | Application | Extension |
|---|---------------------|----------------------|----------------------|----------------------|----------------------|----------------------|----------------------|-------------|-----------|
| OCCITANIE | | | | | | | | | |
| Aude, Gard, Hérault, de Lozère et Pyrénées-Orientales | 1,59 | 1,59 | 2,82 | 3,87 | 5,03 | 6,19 | | 01/04/17 | 11/08/17 |
| Ariège, Aveyron, Haute-Garonne, Gers, Lot, Hautes-Pyrénées, Tarn et Tarn-et-Garonne | 1,10 | 1,86 | 3,96 | 5,05 | 6,70 | 8,51 | | 01/04/17 | 11/08/17 |
| PAYS DE LA LOIRE ⁶ | 0,48 | 0,67 | 1,88 | 4,04 | 5,06 | 6,05 | 6,80 | 01/10/16 | 22/12/16 |
| P.A.C.A. | 2,00 | 2,00 | 3,18 | 4,29 | 5,68 | 6,75 | | 01/05/17 | 29/04/17 |
| RHÔNE-ALPES | | | | | | | | | |
| Ain ³ | 0,49 | 1,18 | 2,34 | 3,54 | 4,67 | 6,02 | | 01/04/13 | 04/09/13 |
| Ardèche-Drome | 0,67 | 1,21 | 2,65 | 3,89 | 5,30 | 6,49 | | 01/01/14 | 24/06/14 |
| Haute-Savoie ⁴ | 0,24 € / km | | | | | | | | |
| Isère | 0,60 | 1,73 | 3,34 | 5,16 | 6,98 | 8,70 | | 01/01/14 | 03/07/14 |
| Loire | 1,44 | 1,44 | 2,93 | 4,37 | 5,90 | 7,60 | | 01/06/17 | 03/11/17 |
| Rhône ⁵ | 0,93 | 1,55 | 2,89 | 4,17 | 5,45 | 6,65 | | 01/03/13 | 27/06/13 |
| Savoie | 1,90 | 1,90 | 3,70 | 5,70 | 7,40 | 9,30 | | 01/08/14 | 18/12/14 |
| MOYENNE | 1,03 | 1,51 | 2,80 | 4,15 | 5,49 | 6,94 | 6,83 | | |

LÉGENDE

¹ Zone 1a : 0 à 4 km, zone 1b de 4 à 10 km.

² Zone 1a : 0 à 3 km, zone 1b : 3 à 10 km.

Basse-Normandie : en zone 1a, le salarié est présumé prendre son repas à sa résidence habituelle.

³ Les indemnités de trajet et de transport sont majorées de 25 % dans les 130 communes classées en zone montagne.

⁴ Avantages individuels acquis.

⁵ Dans la zone urbaine de Lyon, les indemnités de transport et de trajet en 1a sont celles prévues en 1b.

⁶ Zone 7 à 8,09 €

d Extension demandée. **U** Décision unilatérale. **r** : recommandation patronale.



BÂTIMENT SALAIRES 2017



TRAJET

| | Zone 1a 0 à 5 km | Zone 1b 5 à 10 km | Zone 2 10 à 20 km | Zone 3 20 à 30 km | Zone 4 30 à 40 km | Zone 5 40 à 50 km | Zone 6 50 à 60 km | Moyennes régionales | Ecart régionaux |
|---|---------------------|----------------------|----------------------|----------------------|----------------------|----------------------|----------------------|------------------------|--------------------|
| Savoie | 1,90 | 1,90 | 3,70 | 5,70 | 7,40 | 9,30 | | 4,98 | 88,05% |
| CENTRE | | 2,41 | 3,94 | 4,83 | 6,06 | 7,56 | | 4,96 | 87,17% |
| Ariège, Aveyron, Haute-Garonne, Gers, Lot, Hautes-Pyrénées, Tarn et Tarn-et-Garonne | 1,10 | 1,86 | 3,96 | 5,05 | 6,70 | 8,51 | | 4,53 | 70,94% |
| Isère | 0,60 | 1,73 | 3,34 | 5,16 | 6,98 | 8,70 | | 4,42 | 66,73% |
| NORMANDIE (BASSE) ² | 1,61 | 1,61 | 3,23 | 4,83 | 6,42 | 8,07 | | 4,30 | 62,08% |
| SEINE-ET-MARNE | 0,75 | 1,95 | 2,90 | 4,45 | 5,15 | 6,60 | 7,50 | 4,19 | 57,95% |
| PAYS DE LA LOIRE ⁶ | 0,48 | 0,67 | 1,88 | 4,04 | 5,06 | 6,05 | 6,80 | 4,13 | 55,99% |
| Creuse, Corrèze et Haute-Vienne | 0,71 | 1,60 | 3,30 | 4,70 | 6,11 | 7,55 | | 4,00 | 50,75% |
| P.A.C.A. | 2,00 | 2,00 | 3,18 | 4,29 | 5,68 | 6,75 | | 3,98 | 50,31% |
| Loire | 1,44 | 1,44 | 2,93 | 4,37 | 5,90 | 7,60 | | 3,95 | 48,93% |
| CHAMPAGNE-ARDENNE | 1,20 | 1,75 | 2,92 | 4,22 | 5,28 | 7,66 | | 3,84 | 44,84% |
| Aisne, de l'Oise et de la Somme | 1,40 | 1,40 | 2,80 | 4,20 | 5,60 | 7,00 | | 3,73 | 40,88% |
| Dordogne, Gironde, Landes, Lot-et-Garonne et Pyrénées-Atlantiques | 0,55 | 1,61 | 3,15 | 4,27 | 5,62 | 7,17 | | 3,73 | 40,69% |
| Côte-d'Or, Nièvre, Saône-et-Loire et Yonne | 0,78 | 1,56 | 2,78 | 4,16 | 5,83 | 6,88 | | 3,67 | 38,30% |
| Rhône ⁵ | 0,93 | 1,55 | 2,89 | 4,17 | 5,45 | 6,65 | | 3,61 | 36,10% |
| ILE DE FRANCE | 1,00 | 1,75 | 2,50 | 3,75 | 4,50 | 5,50 | 6,20 | 3,60 | 35,85% |
| Doubs, Haute-Saône, Jura et Territoire de Belfort | 1,46 | 1,54 | 2,88 | 4,00 | 5,24 | 6,40 | | 3,59 | 35,35% |
| LORRAINE | 1,32 | 1,32 | 2,68 | 3,97 | 5,34 | 6,71 | | 3,56 | 34,21% |
| CORSE | 0,37 | 0,94 | 1,89 | 3,80 | 5,69 | 8,55 | | 3,54 | 33,58% |
| Aude, Gard, Hérault, Lozère et Pyrénées-Orientales | 1,59 | 1,59 | 2,82 | 3,87 | 5,03 | 6,19 | | 3,52 | 32,64% |
| ALSACE | 1,49 | 1,49 | 2,76 | 3,75 | 5,14 | 6,24 | | 3,48 | 31,26% |

Indemnités de petits déplacements

| | Zone 1a 0 à 5 km | Zone 1b 5 à 10 km | Zone 2 10 à 20 km | Zone 3 20 à 30 km | Zone 4 30 à 40 km | Zone 5 40 à 50 km | Zone 6 50 à 60 km | Moyennes régionales | Ecart régionaux |
|--|---------------------|----------------------|----------------------|----------------------|----------------------|----------------------|----------------------|------------------------|--------------------|
| Nord et Pas-de-Calais | 1,40 | 1,40 | 2,17 | 3,73 | 5,38 | 6,67 | | 3,46 | 30,50% |
| Ardèche-Drome | 0,67 | 1,21 | 2,65 | 3,89 | 5,30 | 6,49 | | 3,37 | 27,11% |
| Allier, Cantal, Haute-Loire et Puy-de-Dôme | 0,61 | 1,32 | 2,60 | 3,77 | 4,77 | 6,24 | | 3,22 | 21,45% |
| Charente, Charente-Maritime, Deux-Sèvres et Vienne | 0,71 | 1,12 | 2,21 | 3,60 | 4,93 | 6,64 | | 3,20 | 20,82% |
| Ain ³ | 0,49 | 1,18 | 2,34 | 3,54 | 4,67 | 6,02 | | 3,04 | 14,72% |
| NORMANDIE (HAUTE) | 0,81 | 1,02 | 2,13 | 3,25 | 4,28 | 5,53 | | 2,84 | 7,04% |
| BRETAGNE ¹ | 0,44 | 1,43 | 1,98 | 2,96 | 4,14 | 4,95 | | 2,65 | 0,00% |
| Haute-Savoie ⁴ | 0,24€ le km | | | | | | | | |
| MOYENNE | 1,03 | 1,51 | 2,80 | 4,15 | 5,49 | 6,94 | 6,83 | | |

LÉGENDE

¹ Zone 1a: 0 à 4 km, zone 1b de 4 à 10 km.

² Zone 1a: 0 à 3 km, zone 1b : 3 à 10 km.

Basse-Normandie: en zone 1a, le salarié est présumé prendre son repas à sa résidence habituelle.

³ Les indemnités de trajet et de transport sont majorées de 20% pour les chantiers situés dans des communes de l'Ain classées en zone de montagne.

⁴ Avantages individuels acquis.

⁵ Dans la zone urbaine de Lyon, les indemnités de transport et de trajet en 1a sont celles prévues en 1b.

⁶ Zone 7 à 8,09 €



BÂTIMENT SALAIRES 2017



REPAS

| | Indemnité | Application | Extension |
|---|-----------|-------------|-----------|
| ALSACE | 8,90 | 01/02/16 | d |
| NOUVELLE AQUITAINE | | | |
| Dordogne, Gironde, Landes, Lot-et-Garonne et Pyrénées-Atlantiques | 9,40 | 01/05/17 | d |
| Creuse, de la Corrèze et de la Haute-Vienne | 10,49 | 01/05/17 | d |
| Charente, Charente-Maritime, Deux-Sèvres et Vienne | 9,00 | 01/05/17 | d |
| AUVERGNE-RHÔNE-ALPES | 9,50 | 01/06/17 | d |
| NORMANDIE (BASSE) ¹ | 9,65 | 01/07/15 | 12/06/15 |
| BOURGOGNE FRANCHE-COMTE | | | |
| Côte-d'Or, Nièvre, Saône-et-Loire et Yonne | 9,80 | 01/04/17 | 23/08/17 |
| Doubs, Haute-Saône, Jura et Territoire de Belfort | 9,80 | 01/04/17 | 23/08/17 |
| BRETAGNE | 9,55 | 01/01/16 | 11/05/16 |
| CENTRE | 9,50 | 01/06/16 | 18/10/16 |
| CHAMPAGNE-ARDENNE | 9,30 | 01/03/16 | 14/06/16 |
| CORSE | 8,60 | 01/09/14 | 11/12/14 |
| HAUT DE FRANCE | | | |
| Nord et Pas-de-Calais | 10,30 | 01/02/17 | 16/07/17 |
| Aisne, de l'Oise et de la Somme | 10,30 | 01/03/17 | 16/07/17 |
| NORMANDIE (HAUTE) | 9,50 | 01/01/15 | 12/06/15 |
| ILE-DE-FRANCE | 9,80 | 01/01/17 | d |
| SEINE-ET-MARNE | 9,80 | 01/01/17 | 29/04/17 |
| LORRAINE | 9,45 | 01/01/16 | 14/06/16 |

Indemnité Application Extension

| | Indemnité | Application | Extension |
|---|-------------|-------------|-----------|
| OCCITANIE | | | |
| Aude, Gard, Hérault, Lozère et Pyrénées-Orientales | 9,66 | 01/04/17 | 11/08/17 |
| Ariège, Aveyron, Haute-Garonne, Gers, Lot, Hautes-Pyrénées, Tarn et Tarn-et-Garonne | 10,06 | 01/04/17 | 11/08/17 |
| PAYS DE LA LOIRE | 9,05 | 01/10/16 | 22/12/16 |
| P.A.C.A. | 10,00 | 01/05/17 | 29/04/17 |
| RHÔNE-ALPES | | | |
| Ain | 9,72 | 01/04/13 | 04/09/13 |
| Ardèche-Drôme | 9,75 | 01/01/14 | 24/06/14 |
| Isère | 9,47 | 01/01/14 | 03/07/14 |
| Loire | 10,00 | 01/06/17 | 03/11/17 |
| Rhône | 9,78 | 01/03/13 | 27/06/13 |
| Savoie | 9,70 | 01/08/14 | 18/12/14 |
| MOYENNE | 9,64 | | |

LÉGENDE

¹ Zone 1a: 0 à 3 km, zone 1b : 3 à 10 km.
Basse-Normandie: en zone 1a, le salarié est présumé prendre son repas à sa résidence habituelle.

d Extension demandée.

U Décision unilatérale.

r : recommandation patronale.

Indemnités repas



| | Indemnité | Écarts régionaux |
|---|-----------|------------------|
| Creuse, Corrèze et Haute-Vienne | 10,49 | 17,87% |
| Nord et Pas-de-Calais | 10,30 | 15,73% |
| Aisne, Oise et Somme | 10,30 | 15,73% |
| Ariège, Aveyron, Haute-Garonne, Gers, Lot, Hautes-Pyrénées, Tarn et Tarn-et-Garonne | 10,06 | 13,03% |
| P.A.C.A. | 10,00 | 12,36% |
| Loire | 10,00 | 12,36% |
| Côte-d'Or, Nièvre, Saône-et-Loire et Yonne | 9,80 | 10,11% |
| Doubs, Haute-Saône, Jura et Territoire de Belfort | 9,80 | 10,11% |
| ILE-DE-FRANCE | 9,80 | 10,11% |
| SEINE-ET-MARNE | 9,80 | 10,11% |
| Rhône | 9,78 | 9,89% |
| Ardèche-Drôme | 9,75 | 9,55% |
| Ain | 9,72 | 9,21% |
| Savoie | 9,70 | 8,99% |
| Aude, Gard, Hérault, Lozère et Pyrénées-Orientales | 9,66 | 8,54% |
| NORMANDIE (BASSE) ¹ | 9,65 | 8,43% |
| BRETAGNE | 9,55 | 7,30% |
| AUVERGNE-RHÔNE-ALPES | 9,50 | 6,74% |
| CENTRE | 9,50 | 6,74% |
| NORMANDIE (HAUTE) | 9,50 | 6,74% |
| Isère | 9,47 | 6,40% |
| LORRAINE | 9,45 | 6,18% |
| Dordogne, Gironde, Landes, Lot-et-Garonne et Pyrénées-Atlantiques | 9,40 | 5,62% |

| | Indemnité | Écarts régionaux |
|--|-------------|------------------|
| CHAMPAGNE-ARDENNE | 9,30 | 4,49% |
| PAYS DE LA LOIRE | 9,05 | 1,69% |
| Charente, de la Charente-Maritime, des Deux-Sèvres et de la Vienne | 9,00 | 1,12% |
| ALSACE | 8,90 | 0,00% |
| CORSE | 8,60 | |
| MOYENNE | 9,64 | |

COMMENTAIRES

Le secteur du Bâtiment manque sérieusement de régularité lorsqu'il s'agit de négocier les indemnités dans les régions.

Sur 28 régions, notre Fédération BATI-MAT-TP CFTC constate que des négociations ont été lancées seulement pour la moitié d'entre elles.

Les frais engagés par les salariés pour travailler augmentent chaque année et nous considérons comme normal qu'ils soient réévalués tous les ans pour ne pas grever leur pouvoir d'achat.


Ces manquements sont préjudiciables et notre Fédération BATI-MAT-TP CFTC demande aux régions du sérieux quant à la mise en place des négociations annuelles.

En effet, l'absence de revalorisation produit des écarts inimaginables entre les régions et ces différences sont injustes pour les salariés. La palme d'or revient à la Corse qui a réussi à créer un écart de 257,93 % par rapport au Centre au niveau des indemnités de transport.



TRAVAUX PUBLICS SALAIRES 2017

OUVRIERS

|  | N1/P1 100 | N1/P2 110 | N2/P1 125 | N2/P2 140 | N3/P1 150 | N3/P2 165 | N4 180 | Application | Extension |
|---|-----------------|-----------------|-----------------|-----------------|-----------------|-----------------|-----------------|-------------|-----------|
| | ALSACE | 18918,00 | 18947,00 | 19663,00 | 21798,00 | 23180,00 | 25331,00 | 27600,00 | 01/01/17 |
| AQUITAINE | 18958,00 | 19142,00 | 19673,00 | 21932,00 | 23454,00 | 25592,00 | 27921,00 | 01/01/17 | 10/05/17 |
| AUVERGNE | 18866,80 | 18879,93 | 19546,53 | 21742,27 | 23225,96 | 25235,86 | 27529,57 | 01/01/17 | 01/04/17 |
| BOURGOGNE | 18865,00 | 18953,00 | 19598,00 | 21855,00 | 23183,00 | 25522,00 | 27691,00 | 01/01/17 | 22/06/17 |
| BRETAGNE | 19090,00 | 19311,00 | 19714,00 | 22035,00 | 23615,00 | 25861,00 | 28211,00 | 01/01/17 | 22/06/17 |
| CENTRE VAL DE LOIRE | 18813,00 | 19170,00 | 19872,00 | 22253,00 | 23842,00 | 24980,00 | 27251,00 | 01/01/17 | 10/05/17 |
| CHAMPAGNE- ARDENNE | 18918,00 | 19240,00 | 19764,00 | 21900,00 | 23180,00 | 25474,00 | 27600,00 | 01/01/17 | 10/05/17 |
| CORSE | 16042,50 | 16216,38 | 16848,71 | 18870,12 | 20218,45 | 22225,81 | 26315,91 | 01/04/08 | d |
| FRANCHE- COMTÉ | 18950,00 | 19422,00 | 20220,00 | 22388,00 | 23960,00 | 25911,00 | 27886,00 | 01/01/17 | 08/07/17 |
| ILE-DE-FRANCE | 19301,00 | 19518,00 | 20388,00 | 22651,00 | 23985,00 | 26415,00 | 28749,00 | 01/01/17 | 10/05/17 |
| LANGUEDOC- ROUSSILLON | 18807,00 | 19165,00 | 19795,00 | 21955,00 | 23430,00 | 25780,00 | 27940,00 | 01/01/17 | u |
| LIMOUSIN | 18771,00 | 19085,00 | 19484,00 | 21757,00 | 23311,00 | 25478,00 | 27794,00 | 01/01/16 | 15/04/16 |
| LORRAINE | 18955,00 | 19275,00 | 19800,00 | 21945,00 | 23180,00 | 25175,00 | 27355,00 | 01/01/17 | 08/07/17 |
| MIDI-PYRÉNÉES | 18807,00 | 19165,00 | 19795,00 | 21955,00 | 23430,00 | 25780,00 | 27940,00 | 01/01/17 | 01/04/17 |
| NORD-PAS DE CALAIS | 18959,00 | 19208,00 | 19812,00 | 22043,00 | 23697,00 | 25879,00 | 28086,00 | 01/01/17 | 10/05/17 |
| NORMANDIE | 18771,00 | 18867,00 | 19778,00 | 21789,00 | 23345,00 | 25430,00 | 27742,00 | 01/01/16 | 15/04/16 |
| PAYS DE LA LOIRE | 18959,00 | 19117,00 | 19936,00 | 22226,00 | 23874,00 | 25863,00 | 28206,00 | 01/01/17 | 01/04/17 |
| PICARDIE | 18948,00 | 19402,00 | 19995,00 | 22393,00 | 23996,00 | 26224,00 | 28605,00 | 01/01/17 | 01/04/17 |
| POITOU- CHARENTES | 18959,00 | 19601,00 | 19930,00 | 22215,00 | 23801,00 | 25526,00 | 27844,00 | 01/01/17 | 10/05/17 |
| P.A.C.A. | 19021,00 | 19705,00 | 20498,00 | 22627,00 | 24244,00 | 25918,00 | 28273,00 | 01/01/17 | 01/04/17 |
| RHÔNE-ALPES | 18921,00 | 19597,00 | 20749,00 | 22675,00 | 24382,00 | 26471,00 | 28698,00 | 01/01/17 | 22/06/17 |
| MOYENNE | 18789,60 | 19084,24 | 19756,24 | 21945,15 | 23449,02 | 25522,80 | 27862,70 | | |

d Extension demandée. u Décision unilatérale.

Ouvriers



| | N1/P1 100 | N1/P2 110 | N2/P1 125 | N2/P2 140 | N3/P1 150 | N3/P2 165 | N4 180 | Moyennes régionales | Ecart régionaux |
|--------------------------|-----------------|-----------------|-----------------|-----------------|-----------------|-----------------|-----------------|------------------------|--------------------|
| RHÔNE-ALPES | 18921,00 | 19597,00 | 20749,00 | 22675,00 | 24382,00 | 26471,00 | 28698,00 | 23070,43 | 4,17 |
| ILE-DE-FRANCE | 19301,00 | 19518,00 | 20388,00 | 22651,00 | 23985,00 | 26415,00 | 28749,00 | 23001,00 | 3,86 |
| P.A.C.A. | 19021,00 | 19705,00 | 20498,00 | 22627,00 | 24244,00 | 25918,00 | 28273,00 | 22898,00 | 3,39 |
| PICARDIE | 18948,00 | 19402,00 | 19995,00 | 22393,00 | 23996,00 | 26224,00 | 28605,00 | 22794,71 | 2,93 |
| FRANCHE-COMTÉ | 18950,00 | 19422,00 | 20220,00 | 22388,00 | 23960,00 | 25911,00 | 27886,00 | 22676,71 | 2,39 |
| PAYS DE LA LOIRE | 18959,00 | 19117,00 | 19936,00 | 22226,00 | 23874,00 | 25863,00 | 28206,00 | 22597,29 | 2,03 |
| POITOU- CHARENTES | 18959,00 | 19601,00 | 19930,00 | 22215,00 | 23801,00 | 25526,00 | 27844,00 | 22553,71 | 1,84 |
| BRETAGNE | 19090,00 | 19311,00 | 19714,00 | 22035,00 | 23615,00 | 25861,00 | 28211,00 | 22548,14 | 1,81 |
| NORD-PAS DE CALAIS | 18959,00 | 19208,00 | 19812,00 | 22043,00 | 23697,00 | 25879,00 | 28086,00 | 22526,29 | 1,71 |
| LANGUEDOC- ROUSSILLON | 18807,00 | 19165,00 | 19795,00 | 21955,00 | 23430,00 | 25780,00 | 27940,00 | 22410,29 | 1,19 |
| MIDI-PYRÉNÉES | 18807,00 | 19165,00 | 19795,00 | 21955,00 | 23430,00 | 25780,00 | 27940,00 | 22410,29 | 1,19 |
| AQUITAINE | 18958,00 | 19142,00 | 19673,00 | 21932,00 | 23454,00 | 25592,00 | 27921,00 | 22381,71 | 1,06 |
| CENTRE VAL DE LOIRE | 18813,00 | 19170,00 | 19872,00 | 22253,00 | 23842,00 | 24980,00 | 27251,00 | 22311,57 | 0,74 |
| CHAMPAGNE- ARDENNE | 18918,00 | 19240,00 | 19764,00 | 21900,00 | 23180,00 | 25474,00 | 27600,00 | 22296,57 | 0,68 |
| NORMANDIE | 18771,00 | 18867,00 | 19778,00 | 21789,00 | 23345,00 | 25430,00 | 27742,00 | 22246,00 | 0,45 |
| LORRAINE | 18955,00 | 19275,00 | 19800,00 | 21945,00 | 23180,00 | 25175,00 | 27355,00 | 22240,71 | 0,42 |
| LIMOUSIN | 18771,00 | 19085,00 | 19484,00 | 21757,00 | 23311,00 | 25478,00 | 27794,00 | 22240,00 | 0,42 |
| BOURGOGNE | 18865,00 | 18953,00 | 19598,00 | 21855,00 | 23183,00 | 25522,00 | 27691,00 | 22238,14 | 0,41 |
| ALSACE | 18918,00 | 18947,00 | 19663,00 | 21798,00 | 23180,00 | 25331,00 | 27600,00 | 22205,29 | 0,26 |
| AUVERGNE | 18866,80 | 18879,93 | 19546,53 | 21742,27 | 23225,96 | 25235,86 | 27529,57 | 22146,70 | 0,00 |
| CORSE | 16042,50 | 16216,38 | 16848,71 | 18870,12 | 20218,45 | 22225,81 | 26315,91 | 19533,98 | |
| MOYENNE | 18789,60 | 19084,24 | 19756,24 | 21945,15 | 23449,02 | 25522,80 | 27862,70 | | |



TRAVAUX PUBLICS SALAIRES 2017

ETAM



| | POSITION A | POSITION B | POSITION C | POSITION D | POSITION E | POSITION F | POSITION G | POSITION H | Application | Extension |
|----------------------|-----------------|-----------------|-----------------|-----------------|-----------------|-----------------|-----------------|-----------------|-------------|-----------|
| ALSACE | 18880,00 | 19335,00 | 20841,00 | 23266,00 | 24925,00 | 27668,00 | 31635,00 | 32880,00 | 01/01/17 | 10/05/17 |
| AQUITAINE | 18921,00 | 19642,00 | 21280,00 | 23157,00 | 24845,00 | 29460,00 | 31946,00 | 33252,00 | 01/01/17 | 10/05/17 |
| AUVERGNE | 18866,80 | 19660,66 | 21210,00 | 23491,60 | 26042,85 | 29190,01 | 31979,63 | 34668,25 | 01/01/17 | 01/04/17 |
| BOURGOGNE | 18865,00 | 19544,00 | 21618,00 | 23067,00 | 25323,00 | 28405,00 | 31195,00 | 32262,00 | 01/01/17 | 22/06/17 |
| BRETAGNE | 19089,00 | 19991,00 | 21501,00 | 23741,00 | 26017,00 | 28881,00 | 32502,00 | 34193,00 | 01/01/17 | 22/06/17 |
| CENTRE VAL DE LOIRE | 18819,00 | 19806,00 | 21446,00 | 23214,00 | 26113,00 | 29019,00 | 31793,00 | 33055,00 | 01/01/17 | 10/05/17 |
| CHAMPAGNE-ARDENNE | 18880,00 | 19524,00 | 21402,00 | 23732,00 | 25786,00 | 28973,00 | 32364,00 | 34171,00 | 01/01/17 | 10/05/17 |
| CORSE | 16146,00 | 17114,76 | 18567,90 | 20515,77 | 22600,26 | 24904,17 | 28085,76 | 29895,97 | 01/04/08 | |
| FRANCHE-COMTÉ | 18892,00 | 19560,00 | 21618,00 | 23839,00 | 25945,00 | 28758,00 | 31923,00 | 32289,00 | 01/01/17 | 01/08/17 |
| ILE-DE-FRANCE | 19301,00 | 20898,00 | 22434,00 | 24631,00 | 27445,00 | 30740,00 | 32796,00 | 33620,00 | 01/01/17 | 10/05/17 |
| LANGUEDOC-ROUSSILLON | 18807,00 | 19640,00 | 21605,00 | 23250,00 | 26190,00 | 29135,00 | 31895,00 | 33585,00 | 01/01/17 | u |
| LIMOUSIN | 18771,00 | 19484,00 | 21653,00 | 23114,00 | 25272,00 | 27966,00 | 31431,00 | 32583,00 | 01/01/16 | 15/04/16 |
| LORRAINE | 18880,00 | 19524,00 | 21360,00 | 23690,00 | 26040,00 | 28915,00 | 32355,00 | 34000,00 | 01/01/17 | 08/07/17 |
| MIDI-PYRÉNÉES | 18807,00 | 19640,00 | 21605,00 | 23250,00 | 26190,00 | 29135,00 | 31895,00 | 33585,00 | 01/01/17 | 01/04/17 |
| NORD-PAS DE CALAIS | 19000,00 | 19950,00 | 21516,00 | 23556,00 | 25686,00 | 28751,00 | 32177,00 | 33594,00 | 01/01/17 | 10/05/17 |
| NORMANDIE | 18770,00 | 19160,00 | 20533,00 | 23396,00 | 25264,00 | 27948,00 | 31033,00 | 32691,00 | 01/01/16 | 15/04/16 |
| PAYS DE LA LOIRE | 18958,00 | 19656,00 | 21295,00 | 23587,00 | 25841,00 | 28717,00 | 32116,00 | 34556,00 | 01/01/17 | 01/04/17 |
| PICARDIE | 18948,00 | 20104,00 | 21723,00 | 23980,00 | 26544,00 | 29814,00 | 32572,00 | 34087,00 | 01/01/17 | 01/04/17 |
| POITOU-CHARENTES | 18958,00 | 19528,00 | 21355,00 | 23127,00 | 25162,00 | 28197,00 | 31408,00 | 32649,00 | 01/01/17 | 10/05/17 |
| P.A.C.A. | 19021,00 | 20070,00 | 21198,00 | 23790,00 | 26208,00 | 28882,00 | 32569,00 | 34654,00 | 01/01/17 | 01/04/17 |
| RHÔNE-ALPES | 19008,00 | 20561,00 | 22317,00 | 24321,00 | 27509,00 | 30329,00 | 33029,00 | 34132,00 | 01/01/17 | 22/06/17 |
| MOYENNE | 18789,90 | 19637,73 | 21337,04 | 23415,02 | 25759,43 | 28751,77 | 31842,83 | 33352,49 | | |

d Extension demandée. u Décision unilatérale.



| | POSITION A | POSITION B | POSITION C | POSITION D | POSITION E | POSITION F | POSITION G | POSITION H | Moyenne régionale | Ecart régionaux |
|--------------------------|-----------------|-----------------|-----------------|-----------------|-----------------|-----------------|-----------------|-----------------|----------------------|--------------------|
| ILE-DE-FRANCE | 19301,00 | 20898,00 | 22434,00 | 24631,00 | 27445,00 | 30740,00 | 32796,00 | 33620,00 | 26483,13 | 6,57% |
| RHÔNE-ALPES | 19008,00 | 20561,00 | 22317,00 | 24321,00 | 27509,00 | 30329,00 | 33029,00 | 34132,00 | 26400,75 | 6,24% |
| PICARDIE | 18948,00 | 20104,00 | 21723,00 | 23980,00 | 26544,00 | 29814,00 | 32572,00 | 34087,00 | 25971,50 | 4,52% |
| P.A.C.A. | 19021,00 | 20070,00 | 21198,00 | 23790,00 | 26208,00 | 28882,00 | 32569,00 | 34654,00 | 25799,00 | 3,82% |
| BRETAGNE | 19089,00 | 19991,00 | 21501,00 | 23741,00 | 26017,00 | 28881,00 | 32502,00 | 34193,00 | 25739,38 | 3,58% |
| AUVERGNE | 18866,80 | 19660,66 | 21210,00 | 23491,60 | 26042,85 | 29190,01 | 31979,63 | 34668,25 | 25638,73 | 3,18% |
| CHAMPAGNE- ARDENNE | 18880,00 | 19524,00 | 21402,00 | 23732,00 | 25786,00 | 28973,00 | 32364,00 | 34171,00 | 25604,00 | 3,04% |
| LORRAINE | 18880,00 | 19524,00 | 21360,00 | 23690,00 | 26040,00 | 28915,00 | 32355,00 | 34000,00 | 25595,50 | 3,00% |
| PAYS DE LA LOIRE | 18958,00 | 19656,00 | 21295,00 | 23587,00 | 25841,00 | 28717,00 | 32116,00 | 34556,00 | 25590,75 | 2,98% |
| NORD-PAS DE CALAIS | 19000,00 | 19950,00 | 21516,00 | 23556,00 | 25686,00 | 28751,00 | 32177,00 | 33594,00 | 25528,75 | 2,73% |
| LANGUEDOC- ROUSSILLON | 18807,00 | 19640,00 | 21605,00 | 23250,00 | 26190,00 | 29135,00 | 31895,00 | 33585,00 | 25513,38 | 2,67% |
| MIDI-PYRÉNÉES | 18807,00 | 19640,00 | 21605,00 | 23250,00 | 26190,00 | 29135,00 | 31895,00 | 33585,00 | 25513,38 | 2,67% |
| CENTRE VAL DE LOIRE | 18819,00 | 19806,00 | 21446,00 | 23214,00 | 26113,00 | 29019,00 | 31793,00 | 33055,00 | 25408,13 | 2,25% |
| FRANCHE-COMTÉ | 18892,00 | 19560,00 | 21618,00 | 23839,00 | 25945,00 | 28758,00 | 31923,00 | 32289,00 | 25353,00 | 2,03% |
| AQUITAINE | 18921,00 | 19642,00 | 21280,00 | 23157,00 | 24845,00 | 29460,00 | 31946,00 | 33252,00 | 25312,88 | 1,87% |
| POITOU- CHARENTES | 18958,00 | 19528,00 | 21355,00 | 23127,00 | 25162,00 | 28197,00 | 31408,00 | 32649,00 | 25048,00 | 0,80% |
| BOURGOGNE | 18865,00 | 19544,00 | 21618,00 | 23067,00 | 25323,00 | 28405,00 | 31195,00 | 32262,00 | 25034,88 | 0,75% |
| LIMOUSIN | 18771,00 | 19484,00 | 21653,00 | 23114,00 | 25272,00 | 27966,00 | 31431,00 | 32583,00 | 25034,25 | 0,74% |
| ALSACE | 18880,00 | 19335,00 | 20841,00 | 23266,00 | 24925,00 | 27668,00 | 31635,00 | 32880,00 | 24928,75 | 0,32% |
| NORMANDIE | 18770,00 | 19160,00 | 20533,00 | 23396,00 | 25264,00 | 27948,00 | 31033,00 | 32691,00 | 24849,38 | 0,00% |
| CORSE | 16146,00 | 17114,76 | 18567,90 | 20515,77 | 22600,26 | 24904,17 | 28085,76 | 29895,97 | 22228,82 | |
| MOYENNE | 18789,90 | 19637,73 | 21337,04 | 23415,02 | 25759,43 | 28751,77 | 31842,83 | 33352,49 | | |



TRAVAUX PUBLICS SALAIRES 2017

CONVENTION DE FORFAIT EN JOURS - ETAM



| | POSITION F | POSITION G | POSITION H | Application | Extension |
|----------------------|-----------------|-----------------|-----------------|-------------|-----------|
| ALSACE | 31819,00 | 36381,00 | 37812,00 | 01/01/17 | 10/05/17 |
| AQUITAINE | 33879,00 | 36737,00 | 38240,00 | 01/01/17 | 10/05/17 |
| AUVERGNE | 33568,51 | 36776,57 | 39868,49 | 01/01/17 | 01/04/17 |
| BOURGOGNE | 32666,00 | 35874,00 | 37101,00 | 01/01/17 | 22/06/17 |
| BRETAGNE | 33213,00 | 37377,00 | 39322,00 | 01/01/17 | 22/06/17 |
| CENTRE VAL DE LOIRE | 33372,00 | 36562,00 | 38013,00 | 01/01/17 | 10/05/17 |
| CHAMPAGNE-ARDENNE | 33319,00 | 37219,00 | 39297,00 | 01/01/17 | 10/05/17 |
| FRANCHE-COMTÉ | 33072,00 | 36711,00 | 37132,00 | 01/01/17 | 01/08/17 |
| ILE-DE-FRANCE | 35351,00 | 37716,00 | 38663,00 | 01/01/17 | 10/05/17 |
| LANGUEDOC-ROUSSILLON | 33505,25 | 36679,25 | 38622,75 | 01/01/17 | U |
| LIMOUSIN | 32160,00 | 36146,00 | 37470,00 | 01/01/16 | 15/04/16 |
| LORRAINE | 33252,00 | 37208,00 | 39100,00 | 01/01/17 | 08/07/17 |
| MIDI PYRÉNÉES | 33505,25 | 36679,25 | 38622,75 | 01/01/17 | 01/04/17 |
| NORD-PAS DE CALAIS | 33064,00 | 37003,00 | 38634,00 | 01/01/17 | 10/05/17 |
| NORMANDIE | 32140,00 | 35688,00 | 37595,00 | 01/01/16 | 15/04/16 |
| PAYS DE LA LOIRE | 33025,00 | 36933,00 | 39739,00 | 01/01/17 | 01/04/17 |
| PICARDIE | 34286,00 | 37458,00 | 39200,00 | 01/01/17 | 01/04/17 |
| POITOU-CHARENTES | 32426,00 | 36120,00 | 37547,00 | 01/01/17 | 10/05/17 |
| P.A.C.A. | 33215,00 | 37455,00 | 39852,00 | 01/01/17 | 01/04/17 |
| RHÔNE-ALPES | 34878,00 | 37983,00 | 39252,00 | 01/01/17 | 22/06/17 |
| MOYENNE | 33285,80 | 36835,30 | 38554,15 | | |

COMMENTAIRES

Les Travaux publics ont repris des couleurs puisqu'ils tablent sur une croissance positive en 2017.

Cette reprise est visible dans les grilles de salaires puisque la grande majorité des régions ont engagé des négociations et qu'une seule s'est soldée par une décision unilatérale.

Notre Fédération BATI-MAT-TP CFTC a pris la décision de ne plus prendre en compte la Corse pour calculer les écarts puisque cette dernière n'a pas engagé de négociation depuis 2008.

En retirant la Corse de l'équation, on peut constater que les écarts de salaires et d'indemnités ne sont plus si importants.

Cependant, notre Fédération BATI-MAT-TP CFTC regrette toujours l'entêtement du secteur à appliquer une rémunération annuelle garantie pour ses salariés !

d Extension demandée.

U Décision unilatérale.

IAC

Applicable au 01/01/2017.

| | POSITION A1 | POSITION A2 | POSITION B1 | POSITION B2 | POSITION B3 | POSITION B4 | POSITION C1 | POSITION C2 |
|--------------------------------|-------------|-------------|-------------|-------------|-------------|-------------|-------------|-------------|
| Salaire annuel | 27383 | 29783 | 34643 | 36957 | 38591 | 41574 | 43400 | 50583 |
| Convention de forfait en jours | 31 113 | 33 841 | 39 760 | 42 206 | 44 072 | 47 482 | 49 568 | 57 773 |

ETAM / IAC

Indemnités repas

REPAS



| | Indemnité | Application | Extension |
|----------------------|--------------|-------------|-----------|
| ALSACE | 10,80 | 01/01/17 | 10/05/17 |
| AQUITAINE | 11,00 | 01/01/17 | 10/05/17 |
| AUVERGNE | 10,37 | 01/01/17 | 01/04/17 |
| BOURGOGNE | 11,41 | 01/01/17 | 22/06/17 |
| BRETAGNE | 11,50 | 01/01/17 | 22/06/17 |
| CENTRE VAL DE LOIRE | 11,78 | 01/01/17 | 10/05/17 |
| CHAMPAGNE-ARDENNE | 10,80 | 01/01/17 | 10/05/17 |
| FRANCHE COMTE | 11,20 | 01/01/17 | 08/07/17 |
| ILE-DE-FRANCE | 11,41 | 01/01/17 | 10/05/17 |
| LANGUEDOC-ROUSSILLON | 11,10 | 01/01/17 | u |
| LIMOUSIN | 12,12 | 01/01/16 | 15/04/16 |
| LORRAINE | 10,00 | 01/01/17 | 08/07/17 |
| MIDI PYRENEES | 11,10 | 01/01/17 | u |
| NORD PAS DE CALAIS | 11,03 | 01/01/17 | 10/05/17 |
| NORMANDIE | 11,07 | 01/01/16 | 15/04/16 |
| PAYS DE LA LOIRE | 11,50 | 01/01/17 | 01/04/17 |
| PICARDIE | 11,25 | 01/01/17 | 01/04/17 |
| POITOU-CHARENTES | 11,20 | 01/01/17 | 10/05/17 |
| P.A.C.A. | 11,04 | 01/01/17 | 01/04/17 |
| RHONE-ALPES | 10,10 | 01/01/17 | 22/06/17 |
| MOYENNE | 11,09 | | |



| | Indemnité | Ecart régional |
|----------------------|--------------|----------------|
| LIMOUSIN | 12,12 | 21,20% |
| CENTRE VAL DE LOIRE | 11,78 | 17,80% |
| BRETAGNE | 11,50 | 15,00% |
| PAYS DE LA LOIRE | 11,50 | 15,00% |
| BOURGOGNE | 11,41 | 14,10% |
| ILE-DE-FRANCE | 11,41 | 14,10% |
| PICARDIE | 11,25 | 12,50% |
| FRANCHE COMTE | 11,20 | 12,00% |
| POITOU-CHARENTES | 11,20 | 12,00% |
| LANGUEDOC-ROUSSILLON | 11,10 | 11,00% |
| MIDI PYRENEES | 11,10 | 11,00% |
| NORMANDIE | 11,07 | 10,70% |
| P.A.C.A. | 11,04 | 10,40% |
| NORD PAS DE CALAIS | 11,03 | 10,30% |
| AQUITAINE | 11,00 | 10,00% |
| ALSACE | 10,80 | 8,00% |
| CHAMPAGNE-ARDENNE | 10,80 | 8,00% |
| AUVERGNE | 10,37 | 3,70% |
| RHONE-ALPES | 10,10 | 1,00% |
| LORRAINE | 10,00 | 0,00% |
| MOYENNE | 11,09 | |

d Extension demandée.

u Décision unilatérale.



TRAVAUX PUBLICS SALAIRES 2017



TRANSPORT

| | Zone 1a 0 à 5 km | Zone 1b 5 à 10 km | Zone 2 10 à 20 km | Zone 3 20 à 30 km | Zone 4 30 à 40 km | Zone 5 40 à 50 km | Zone 6 50 à 60 km | Application | Extension |
|-------------------------------|---------------------|----------------------|----------------------|----------------------|----------------------|----------------------|----------------------|-------------|-----------|
| ALSACE | 2,50 | 2,50 | 3,47 | 4,64 | 6,28 | 7,56 | 8,98 | 01/01/17 | 10/05/17 |
| AQUITAINE | 2,35 | 2,35 | 4,75 | 7,94 | 10,52 | 13,68 | | 01/01/17 | 10/05/17 |
| AUVERGNE | 0,78 | 2,34 | 4,69 | 7,81 | 10,91 | 14,06 | | 01/01/17 | 01/04/17 |
| BOURGOGNE | 2,33 | 2,33 | 4,66 | 7,43 | 9,32 | 11,65 | | 01/01/17 | 22/06/17 |
| BRETAGNE | 2,79 | 2,79 | 4,79 | 6,82 | 8,69 | 10,74 | | 01/01/17 | 22/06/17 |
| CENTRE | 1,98 | 3,19 | 6,68 | 9,88 | 13,68 | 17,35 | | 01/01/17 | 10/05/17 |
| CHAMPAGNE-ARDENNE | 2,66 | 2,66 | 6,03 | 8,49 | 11,17 | 13,58 | | 01/01/17 | 10/05/17 |
| FRANCHE COMTE | 2,38 | 2,38 | 4,98 | 8,64 | 11,87 | 14,58 | 18,51 | 01/01/17 | 08/07/17 |
| ILE-DE-FRANCE ¹ | 1,94 | 1,94 | 3,40 | 5,36 | 6,29 | 7,51 | 9,02 | 01/01/17 | 10/05/17 |
| LANGU. ROUSS. | 3,04 | 3,04 | 6,09 | 9,10 | 12,15 | 15,17 | | 01/01/17 | u |
| LIMOUSIN | 0,73 | 1,62 | 4,88 | 8,18 | 11,39 | 14,65 | 17,92 | 01/01/16 | 15/04/16 |
| LORRAINE | 2,10 | 2,10 | 4,35 | 7,00 | 10,50 | 12,25 | | 01/01/17 | 08/07/17 |
| MIDI PYRENEES | 3,04 | 3,04 | 6,09 | 9,10 | 12,15 | 15,17 | | 01/01/17 | u |
| NORD PAS DE CALAIS | 2,07 | 2,07 | 4,84 | 7,07 | 9,31 | 11,91 | | 01/01/17 | 10/05/17 |
| NORMANDIE | 3,49 | 3,49 | 6,97 | 10,46 | 13,95 | 17,44 | | 01/01/16 | 15/04/16 |
| PAYS DE LA LOIRE ³ | 2,63 | 2,63 | 5,86 | 9,81 | 13,47 | 17,23 | | 01/01/17 | 01/04/17 |
| PICARDIE | 1,43 | 1,43 | 4,29 | 7,15 | 10,01 | 12,87 | | 01/01/17 | 01/04/17 |
| POITOU-CHARENTES | 1,95 | 3,13 | 6,26 | 9,95 | 14,06 | 17,55 | | 01/01/17 | 10/05/17 |
| P.A.C.A. | 2,17 | 2,17 | 4,31 | 7,46 | 9,54 | 12,30 | | 01/01/07 | 01/04/17 |
| RHONE-ALPES | | | | | | | | | |
| Ain ^{2/3} | 0,72 | 2,50 | 5,27 | 8,81 | 12,38 | 15,92 | | 01/01/17 | 22/06/17 |
| Ardèche-Drôme | 1,57 | 2,67 | 5,33 | 8,50 | 11,95 | 15,23 | | 01/01/17 | 22/06/17 |
| Isère | 0,97 | 2,93 | 5,74 | 9,39 | 13,01 | 16,40 | | 01/01/17 | 22/06/17 |
| Loire | 2,79 | 2,79 | 5,68 | 9,23 | 12,97 | 16,89 | | 01/01/17 | 22/06/17 |
| Rhône | 3,11 | 3,89 | 7,45 | 11,57 | 16,03 | 20,24 | | 01/01/17 | 22/06/17 |
| Savoie | 4,00 | 4,00 | 8,00 | 12,00 | 16,00 | 20,00 | | 01/01/17 | 22/06/17 |
| MOYENNE | 2,22 | 2,64 | 5,39 | 8,47 | 11,50 | 14,48 | 13,61 | | |

d Extension demandée. u Décision unilatérale.

Indemnités de petits déplacements



| | Zone 1a 0 à 5 km | Zone 1b 5 à 10 km | Zone 2 10 à 20 km | Zone 3 20 à 30 km | Zone 4 30 à 40 km | Zone 5 40 à 50 km | Zone 6 50 à 60 km | Moyennes régionales | Ecart régionaux |
|-------------------------------|---------------------|----------------------|----------------------|----------------------|----------------------|----------------------|----------------------|------------------------|--------------------|
| Savoie | 4,00 | 4,00 | 8,00 | 12,00 | 16,00 | 20,00 | | 10,67 | 110,57% |
| Rhône | 3,11 | 3,89 | 7,45 | 11,57 | 16,03 | 20,24 | | 10,38 | 104,94% |
| NORMANDIE | 3,49 | 3,49 | 6,97 | 10,46 | 13,95 | 17,44 | | 9,30 | 83,59% |
| FRANCHE COMTE | 2,38 | 2,38 | 4,98 | 8,64 | 11,87 | 14,58 | 18,51 | 9,05 | 78,62% |
| POITOU-CHARENTES | 1,95 | 3,13 | 6,26 | 9,95 | 14,06 | 17,55 | | 8,82 | 74,05% |
| CENTRE VAL DE LOIRE | 1,98 | 3,19 | 6,68 | 9,88 | 13,68 | 17,35 | | 8,79 | 73,59% |
| PAYS DE LA LOIRE ³ | 2,63 | 2,63 | 5,86 | 9,81 | 13,47 | 17,23 | | 8,61 | 69,87% |
| LIMOUSIN | 0,73 | 1,62 | 4,88 | 8,18 | 11,39 | 14,65 | 17,92 | 8,48 | 67,43% |
| Loire | 2,79 | 2,79 | 5,68 | 9,23 | 12,97 | 16,89 | | 8,39 | 65,66% |
| LANGU. ROUSS. | 3,04 | 3,04 | 6,09 | 9,10 | 12,15 | 15,17 | | 8,10 | 59,87% |
| MIDI PYRENEES | 3,04 | 3,04 | 6,09 | 9,10 | 12,15 | 15,17 | | 8,10 | 59,87% |
| Isère | 0,97 | 2,93 | 5,74 | 9,39 | 13,01 | 16,40 | | 8,07 | 59,37% |
| Ain ^{2/3} | 0,72 | 2,50 | 5,27 | 8,81 | 12,38 | 15,92 | | 7,60 | 50,03% |
| Ardèche-Drôme | 1,57 | 2,67 | 5,33 | 8,50 | 11,95 | 15,23 | | 7,54 | 48,88% |
| CHAMPAGNE-ARDENNE | 2,66 | 2,66 | 6,03 | 8,49 | 11,17 | 13,58 | | 7,43 | 46,71% |
| AQUITAINE | 2,35 | 2,35 | 4,75 | 7,94 | 10,52 | 13,68 | | 6,93 | 36,83% |
| AUVERGNE | 0,78 | 2,34 | 4,69 | 7,81 | 10,91 | 14,06 | | 6,77 | 33,54% |
| LORRAINE | 2,10 | 2,10 | 4,35 | 7,00 | 10,50 | 12,25 | | 6,38 | 26,01% |
| PACA | 2,17 | 2,17 | 4,31 | 7,46 | 9,54 | 12,30 | | 6,33 | 24,86% |
| BOURGOGNE | 2,33 | 2,33 | 4,66 | 7,43 | 9,32 | 11,65 | | 6,29 | 24,10% |
| NORD PAS DE CALAIS | 2,07 | 2,07 | 4,84 | 7,07 | 9,31 | 11,91 | | 6,21 | 22,62% |
| PICARDIE | 1,43 | 1,43 | 4,29 | 7,15 | 10,01 | 12,87 | | 6,20 | 22,33% |
| BRETAGNE | 2,79 | 2,79 | 4,79 | 6,82 | 8,69 | 10,74 | | 6,10 | 20,48% |
| ALSACE | 2,50 | 2,50 | 3,47 | 4,64 | 6,28 | 7,56 | 8,98 | 5,13 | 1,33% |
| ILE-DE-FRANCE ¹ | 1,94 | 1,94 | 3,40 | 5,36 | 6,29 | 7,51 | 9,02 | 5,07 | 0,00% |
| MOYENNE | 2,22 | 2,64 | 5,39 | 8,47 | 11,50 | 14,48 | 13,61 | | |

LÉGENDE

¹ Sauf cas de grands déplacements.

² Indemnité majorée de 25% en montagne.

³ Zone 1a de 0 à 4 km, zone 1b de 4 à 10 km.



TRAVAUX PUBLICS SALAIRES 2017



TRAJET

| | Zone 1a 0 à 5 km | Zone 1b 5 à 10 km | Zone 2 10 à 20 km | Zone 3 20 à 30 km | Zone 4 30 à 40 km | Zone 5 40 à 50 km | Zone 6 50 à 60 km | Application | Extension |
|-------------------------------|---------------------|----------------------|----------------------|----------------------|----------------------|----------------------|----------------------|-------------|-----------|
| ALSACE | 2,37 | 2,37 | 3,10 | 4,23 | 5,77 | 7,00 | 8,39 | 01/01/17 | 10/05/17 |
| AQUITAINE | 1,74 | 1,74 | 3,30 | 4,63 | 6,16 | 7,81 | | 01/01/17 | 10/05/17 |
| AUVERGNE | 0,81 | 1,79 | 2,92 | 4,48 | 5,97 | 7,56 | | 01/01/17 | 01/04/17 |
| BOURGOGNE | 1,71 | 1,71 | 3,26 | 4,70 | 6,19 | 7,69 | | 01/01/17 | 22/06/17 |
| BRETAGNE | 1,58 | 1,58 | 2,10 | 3,21 | 4,24 | 5,34 | | 01/01/17 | 22/06/17 |
| CENTRE ¹ | 1,29 | 2,22 | 3,62 | 4,46 | 5,59 | 6,98 | 8,44 | 01/01/17 | 10/05/17 |
| CHAMPAGNE-ARDENNE | 2,06 | 2,06 | 3,89 | 5,13 | 6,30 | 9,12 | | 01/01/17 | 10/05/17 |
| CORSE | 1,58 | 1,58 | 3,17 | 4,20 | 5,33 | 6,80 | 10,20 | 31/12/16 | 08/07/17 |
| FRANCHE COMTE | 2,18 | 2,18 | 3,20 | 4,99 | 6,01 | 7,38 | 8,47 | 01/01/17 | 10/05/17 |
| ILE-DE-FRANCE ² | 1,95 | 1,95 | 3,89 | 5,09 | 6,68 | 8,42 | | 01/01/17 | u |
| LANGU. ROUSS. | 1,43 | 1,75 | 3,09 | 4,48 | 5,78 | 7,01 | 7,81 | 01/01/17 | 15/04/17 |
| LIMOUSIN | 1,35 | 1,35 | 2,70 | 4,00 | 5,40 | 6,80 | | 01/01/17 | 08/07/17 |
| LORRAINE | 1,95 | 1,95 | 3,89 | 5,09 | 6,68 | 8,42 | | 01/01/17 | u |
| MIDI PYRENEES | 1,53 | 1,53 | 2,14 | 3,63 | 5,17 | 6,40 | | 01/01/17 | 10/05/17 |
| NORD PAS DE CALAIS | 1,99 | 1,99 | 3,91 | 5,68 | 7,37 | 9,09 | | 01/01/16 | 15/04/16 |
| NORMANDIE | 1,52 | 1,52 | 2,85 | 4,24 | 5,64 | 7,02 | | 01/01/17 | 01/04/17 |
| PAYS DE LA LOIRE ⁴ | 1,44 | 1,44 | 2,88 | 4,32 | 5,76 | 7,20 | | 01/01/17 | 01/04/17 |
| PICARDIE | 1,57 | 1,90 | 3,68 | 5,76 | 6,85 | 8,67 | | 01/01/17 | 10/05/17 |
| POITOU-CHARENTES | 2,40 | 2,40 | 3,56 | 4,80 | 5,62 | 6,78 | | 01/01/17 | 01/04/17 |
| P.A.C.A. | 2,39 | 2,39 | 3,55 | 4,78 | 5,60 | 6,75 | | 01/01/16 | 26/03/16 |
| RHONE-ALPES | | | | | | | | | |
| Ain ^{3/4} | 0,49 | 1,18 | 2,34 | 3,54 | 4,67 | 6,02 | | 01/01/17 | 22/06/17 |
| Ardèche-Drome | 0,68 | 1,23 | 2,67 | 3,91 | 5,33 | 6,52 | | 01/01/17 | 22/06/17 |
| Isère | 0,60 | 1,73 | 3,34 | 5,16 | 6,98 | 8,70 | | 01/01/17 | 22/06/17 |
| Loire | 1,43 | 1,43 | 2,92 | 4,35 | 5,87 | 7,56 | | 01/01/17 | 22/06/17 |
| Rhône | 0,93 | 1,55 | 2,89 | 4,17 | 5,45 | 6,65 | | 01/01/17 | 22/06/17 |
| Savoie | 1,90 | 1,90 | 3,70 | 5,70 | 7,40 | 9,30 | | 01/01/17 | 22/06/17 |
| MOYENNE | 1,54 | 1,76 | 3,16 | 4,56 | 5,93 | 7,45 | 8,66 | | |

d Extension demandée. u Décision unilatérale.

Indemnités de petits déplacements



| | Zone 1a 0 à 5 km | Zone 1b 5 à 10 km | Zone 2 10 à 20 km | Zone 3 20 à 30 km | Zone 4 30 à 40 km | Zone 5 40 à 50 km | Zone 6 50 à 60 km | Moyennes régionales | Ecart régionaux |
|-------------------------------|---------------------|----------------------|----------------------|----------------------|----------------------|----------------------|----------------------|------------------------|--------------------|
| CENTRE ¹ | 1,29 | 2,22 | 3,62 | 4,46 | 5,59 | 6,98 | 8,44 | 5,33 | 77,22% |
| NORMANDIE | 1,99 | 1,99 | 3,91 | 5,68 | 7,37 | 9,09 | | 5,01 | 66,37% |
| Savoie | 1,90 | 1,90 | 3,70 | 5,70 | 7,40 | 9,30 | | 4,98 | 65,65% |
| ILE-DE-FRANCE ² | 2,18 | 2,18 | 3,20 | 4,99 | 6,01 | 7,38 | 8,47 | 4,92 | 63,40% |
| CHAMPAGNE- ARDENNE | 2,06 | 2,06 | 3,89 | 5,13 | 6,30 | 9,12 | | 4,76 | 58,23% |
| ALSACE | 2,37 | 2,37 | 3,10 | 4,23 | 5,77 | 7,00 | 8,39 | 4,75 | 57,80% |
| POITOU-CHARENTES | 1,57 | 1,90 | 3,68 | 5,76 | 6,85 | 8,67 | | 4,74 | 57,51% |
| FRANCHE COMTE | 1,58 | 1,58 | 3,17 | 4,20 | 5,33 | 6,80 | 10,20 | 4,69 | 56,04% |
| LANGU. ROUSS. | 1,95 | 1,95 | 3,89 | 5,09 | 6,68 | 8,42 | | 4,66 | 55,01% |
| MIDI PYRENEES | 1,95 | 1,95 | 3,89 | 5,09 | 6,68 | 8,42 | | 4,66 | 55,01% |
| LIMOUSIN | 1,43 | 1,75 | 3,09 | 4,48 | 5,78 | 7,01 | 7,81 | 4,48 | 48,87% |
| Isère | 0,60 | 1,73 | 3,34 | 5,16 | 6,98 | 8,70 | | 4,42 | 46,87% |
| PACA | 2,40 | 2,40 | 3,56 | 4,80 | 5,62 | 6,78 | | 4,26 | 41,61% |
| AQUITAINE | 1,74 | 1,74 | 3,30 | 4,63 | 6,16 | 7,81 | | 4,23 | 40,61% |
| BOURGOGNE | 1,71 | 1,71 | 3,26 | 4,70 | 6,19 | 7,69 | | 4,21 | 39,94% |
| Loire | 1,43 | 1,43 | 2,92 | 4,35 | 5,87 | 7,56 | | 3,93 | 30,53% |
| AUVERGNE | 0,81 | 1,79 | 2,92 | 4,48 | 5,97 | 7,56 | | 3,92 | 30,36% |
| PICARDIE | 1,44 | 1,44 | 2,88 | 4,32 | 5,76 | 7,20 | | 3,84 | 27,65% |
| PAYS DE LA LOIRE ⁴ | 1,52 | 1,52 | 2,85 | 4,24 | 5,64 | 7,02 | | 3,80 | 26,26% |
| Rhône | 0,93 | 1,55 | 2,89 | 4,17 | 5,45 | 6,65 | | 3,61 | 19,89% |
| LORRAINE | 1,35 | 1,35 | 2,70 | 4,00 | 5,40 | 6,80 | | 3,60 | 19,67% |
| NORD PAS DE CALAIS | 1,53 | 1,53 | 2,14 | 3,63 | 5,17 | 6,40 | | 3,40 | 13,02% |
| Ardèche-Drome | 0,68 | 1,23 | 2,67 | 3,91 | 5,33 | 6,52 | | 3,39 | 12,69% |
| Ain ^{3/4} | 0,49 | 1,18 | 2,34 | 3,54 | 4,67 | 6,02 | | 3,04 | 1,05% |
| BRETAGNE | 1,58 | 1,58 | 2,10 | 3,21 | 4,24 | 5,34 | | 3,01 | 0,00% |
| MOYENNE | 1,54 | 1,76 | 3,16 | 4,56 | 5,93 | 7,45 | 8,66 | | |

LÉGENDE

¹ Le Centre compte une septième zone (60 à 70 km) indemnisée à hauteur de 10,05€.

² Sauf cas de grands déplacements.

³ Indemnité majorée de 25% en montagne.

⁴ Zone 1a de 0 à 4 km, zone 1b de 4 à 10 km.



BÂTIMENT SALAIRES 2017

GUYANE

Applicable au 01/05/2014,
étendu le 07/02/15.

| Coef. | Salaire mensuel |
|-------|-----------------|
| 158 | 1 445,38 |
| 162 | 1 476 |
| 165 | 1 503 |
| 168 | 1 521 |
| 174 | 1 566 |
| 180 | 1 620 |
| 192 | 1 728 |
| 220 | 1 980 |

MARTINIQUE

Applicable au 01/11/2017.

| Position | Salaire horaire |
|----------|-----------------|
| 143 | 9,80 |
| 147 | 10,08 |
| 152 | 10,40 |
| 161 | 11,03 |
| 172 | 11,78 |
| 187 | 12,80 |
| 202 | 13,82 |
| 207 | 14,16 |
| 212 | 14,52 |
| 227 | 15,53 |

Transport :
64€ à partir du
07/08/2014

GUADELOUPE & DÉPENDANCES

Applicable au 01/04/2016,
étendu le 19/01/17.

| Coef. | Salaire mensuel |
|-------|-----------------|
| 157 | 1515,05 |
| 162 | 1563,30 |
| 172 | 1659,80 |
| 182 | 1756,30 |
| 202 | 1949,30 |
| 217 | 2094,05 |
| 227 | 2190,55 |
| 230 | 2219,50 |
| 242 | 2335,30 |

LA RÉUNION - OUVRIERS

Applicable au 01/02/2017,
étendu le 01/08/17.

| Coef. | Salaire horaire 35h (bonus compris) |
|-------|-------------------------------------|
| 102 | 10,75 |
| 103 | 10,85 |
| 105 | 11,02 |
| 112 | 11,64 |
| 118 | 12,15 |
| 126 | 12,86 |
| 137 | 13,80 |
| 145 | 14,55 |
| 159 | 15,76 |
| 173 | 16,96 |
| 187 | 18,17 |
| 201 | 19,39 |

LA RÉUNION - ETAM

Applicable au 01/02/2017, étendu le 01/08/17.

| Coef. | Salaire mensuel (35h) | Coef. | Salaire mensuel (bonus compris) | Coef. | Salaire mensuel |
|-------|-----------------------|-------|---------------------------------|-------|-----------------|
| 300 | 1573,10 | 500 | 2354,41 | 680 | 3018,18 |
| 310 | 1611,63 | 530 | 2470,04 | 700 | 3095,20 |
| 325 | 1669,45 | 540 | 2508,55 | 710 | 3133,70 |
| 345 | 1746,52 | 550 | 2547,08 | 730 | 3209,65 |
| 370 | 1842,88 | 565 | 2604,90 | 745 | 3266,88 |
| 380 | 1881,40 | 575 | 2643,43 | 755 | 3305,40 |
| 400 | 1958,46 | 585 | 2681,92 | 780 | 3401,14 |
| 415 | 2016,26 | 600 | 2739,78 | 800 | 3478,16 |
| 425 | 2054,81 | 620 | 2816,84 | 820 | 3554,11 |
| 435 | 2093,34 | 630 | 2827,01 | 830 | 3592,64 |
| 450 | 2151,13 | 645 | 2884,80 | 845 | 3649,86 |
| 465 | 2219,52 | 655 | 2923,37 | 860 | 3707,07 |
| 480 | 2277,33 | 665 | 2960,95 | | |

Réunion, Guadeloupe, Martinique, Guyane

LA RÉUNION - IAC

Applicable au 01/02/2017,
étendu le 01/08/17.

| | Coef. | |
|--|-------|---------|
| POSITION A | | |
| moins de 24 ans | 60 | 2546,78 |
| | 65 | 2733,71 |
| de 24 à 26 ans | 70 | 2919,64 |
| | 75 | 3106,58 |
| de 26 à 28 ans | 80 | 3293,55 |
| | 85 | 3480,47 |
| POSITION B | | |
| 1 ^{er} échelon | | |
| Catégorie 1 | | |
| Si un salarié, dans un emploi et à un coefficient égal ou supérieur à 75 : | | |
| - n'a pas travaillé 5 ans | 90 | 3666,36 |
| - a travaillé 5 ans | 95 | 3853,32 |
| Catégorie 2 | | |
| après 5 ans | 100 | 4040,26 |
| 2 ^e échelon | 103 | 4152,03 |
| Catégorie 1 | 108 | 4338,96 |
| Catégorie 2 | 120 | 4787,03 |
| POSITION C | | |
| 1 ^{er} échelon | 130 | 5160,92 |
| 2 ^e échelon | 162 | 6355,71 |

COMMENTAIRES

Notre Fédération BATI-MAT-TP CFTC adresse un carton rouge à la Guyane pour son manque de sérieux en matière de revalorisation salariale.

En effet, le coût de la vie y est nettement supérieur à celui de la métropole et pourtant, la dernière revalorisation de salaire remonte à trois ans.

Rien ne peut justifier un tel manquement, surtout lorsqu'on connaît les terribles conséquences engendrées par ce comportement sur le pouvoir d'achat des salariés guyanais.

Notre Fédération BATI-MAT-TP CFTC conseille aux organisations patronales guyanaises de prendre exemple sur La Réunion pour comprendre qu'un dialogue social efficace est bénéfique pour tout le monde !



CARRIÈRES ET MATÉRIAUX SALAIRES 2017

OUVRIERS / ETAM - SALAIRES MINIMA RÉGIONAUX

| | 1 | | 2 | | | 3 | | | 4 | | |
|----------------------------|----------------|----------------|----------------|----------------|----------------|----------------|----------------|----------------|----------------|----------------|----------------|
| | 1 | 2 | 1 | 2 | 3 | 1 | 2 | 3 | 1 | 2 | 3 |
| ALSACE | 1481,00 | 1509,00 | 1510,00 | 1534,00 | 1580,00 | 1587,00 | 1610,00 | 1659,00 | 1668,00 | 1696,00 | 1757,00 |
| AQUITAINE | 1480,27 | 1500,00 | 1510,00 | 1528,00 | 1570,00 | 1580,00 | 1605,00 | 1645,00 | 1660,00 | 1687,00 | 1740,00 |
| AUVERNE_RHÔNE-ALPES | 1501,00 | 1514,00 | 1518,00 | 1537,00 | 1581,00 | 1590,00 | 1617,00 | 1664,00 | 1673,00 | 1700,00 | 1761,00 |
| BOURGOGNE FRANCHE-COMTÉ | 1484,00 | 1498,00 | 1511,00 | 1531,00 | 1578,00 | 1586,00 | 1611,00 | 1659,00 | 1667,00 | 1694,00 | 1753,00 |
| BRETAGNE | 1481,00 | 1484,00 | 1487,00 | 1506,00 | 1550,00 | 1560,00 | 1584,00 | 1633,00 | 1641,00 | 1667,00 | 1727,00 |
| CENTRE VAL DE LOIRE | 1480,27 | 1491,00 | 1494,00 | 1516,00 | 1562,00 | 1569,00 | 1592,00 | 1641,00 | 1649,00 | 1675,00 | 1736,00 |
| CHAMPAGNE- ARDENNE | 1481,00 | 1502,00 | 1509,00 | 1531,00 | 1577,00 | 1584,00 | 1609,00 | 1656,00 | 1665,00 | 1693,00 | 1752,00 |
| HAUT DE FRANCE | 1485,00 | 1495,00 | 1500,00 | 1531,00 | 1563,00 | 1571,00 | 1593,00 | 1642,00 | 1650,00 | 1677,00 | 1736,00 |
| ILE DE FRANCE | 1486,00 | 1509,00 | 1515,00 | 1538,00 | 1583,00 | 1591,00 | 1618,00 | 1665,00 | 1674,00 | 1701,00 | 1762,00 |
| LANGUEDOC- ROUSSILLON | 1487,00 | 1512,00 | 1519,00 | 1542,00 | 1587,00 | 1594,00 | 1620,00 | 1668,00 | 1676,00 | 1706,00 | 1765,00 |
| LIMOUSIN | 1480,27 | 1492,00 | 1502,00 | 1522,00 | 1567,00 | 1574,00 | 1598,00 | 1647,00 | 1655,00 | 1682,00 | 1740,00 |
| LORRAINE | 1481,00 | 1490,00 | 1506,00 | 1528,00 | 1575,00 | 1582,00 | 1605,00 | 1654,00 | 1662,00 | 1689,00 | 1749,00 |
| MIDI PYRENEES | 1493,00 | 1509,00 | 1514,00 | 1538,00 | 1585,00 | 1592,00 | 1616,00 | 1666,00 | 1674,00 | 1701,00 | 1761,00 |
| BASSE- NORMANDIE | 1467,00 | 1470,00 | 1475,00 | 1495,00 | 1540,00 | 1542,00 | 1566,00 | 1613,00 | 1628,00 | 1654,00 | 1713,00 |
| HAUTE- NORMANDIE | 1467,00 | 1470,00 | 1475,00 | 1495,00 | 1540,00 | 1542,00 | 1566,00 | 1613,00 | 1628,00 | 1654,00 | 1713,00 |
| PAYS DE LA LOIRE | 1481,00 | 1484,00 | 1489,00 | 1510,00 | 1555,00 | 1563,00 | 1588,00 | 1635,00 | 1643,00 | 1670,00 | 1731,00 |
| POITOU- CHARENTES | 1480,27 | 1490,00 | 1497,00 | 1520,00 | 1563,00 | 1574,00 | 1596,00 | 1642,00 | 1652,00 | 1679,00 | 1736,00 |
| PACA – CORSE | 1481,00 | 1512,00 | 1518,00 | 1544,00 | 1588,00 | 1595,00 | 1619,00 | 1668,00 | 1677,00 | 1704,00 | 1764,00 |
| MOYENNE | 1482,06 | 1496,17 | 1502,72 | 1524,78 | 1569,11 | 1576,44 | 1600,72 | 1648,33 | 1657,89 | 1684,94 | 1744,22 |

Ouvriers et ETAM

OUVRIERS / ETAM - SALAIRES MINIMA RÉGIONAUX (SUITE)



| | 5 | | | 6 | | | 7 | | | Application | Extension |
|-------------------------|----------------|----------------|----------------|----------------|----------------|----------------|----------------|----------------|----------------|-------------|-----------|
| | 1 | 2 | 3 | 1 | 2 | 3 | 1 | 2 | 3 | | |
| ALSACE | 1763,00 | 1817,00 | 1943,00 | 1976,00 | 2052,00 | 2217,00 | 2260,00 | 2398,00 | 2613,00 | 01/01/17 | d |
| AQUITAINE | 1752,00 | 1805,00 | 1925,00 | 1965,00 | 2043,00 | 2194,00 | 2250,00 | 2385,00 | 2595,00 | 01/01/17 | d |
| AUVERNE_RHÔNE-ALPES | 1766,00 | 1822,00 | 1948,00 | 1982,00 | 2057,00 | 2222,00 | 2267,00 | 2404,00 | 2621,00 | 01/01/17 | 14/09/17 |
| BOURGOGNE FRANCHE-COMTÉ | 1758,00 | 1814,00 | 1939,00 | 1974,00 | 2049,00 | 2212,00 | 2257,00 | 2393,00 | 2606,00 | 01/07/17 | d |
| BRETAGNE | 1733,00 | 1787,00 | 1910,00 | 1943,00 | 2019,00 | 2180,00 | 2223,00 | 2358,00 | 2568,00 | 01/01/17 | d |
| CENTRE VAL DE LOIRE | 1741,00 | 1795,00 | 1920,00 | 1952,00 | 2028,00 | 2191,00 | 2235,00 | 2370,00 | 2582,00 | 01/01/17 | d |
| CHAMPAGNE-ARDENNE | 1758,00 | 1814,00 | 1939,00 | 1973,00 | 2049,00 | 2214,00 | 2257,00 | 2395,00 | 2608,00 | 01/01/17 | 26/10/17 |
| HAUT DE FRANCE | 1741,00 | 1879,00 | 1920,00 | 1955,00 | 2030,00 | 2192,00 | 2235,00 | 2371,00 | 2582,00 | 01/01/17 | d |
| ILE DE FRANCE | 1768,00 | 1823,00 | 1948,00 | 1982,00 | 2059,00 | 2223,00 | 2275,00 | 2406,00 | 2621,00 | 01/01/17 | d |
| LANGUEDOC-ROUSSILLON | 1770,00 | 1825,00 | 1952,00 | 1987,00 | 2063,00 | 2227,00 | 2273,00 | 2410,00 | 2625,00 | 01/01/17 | d |
| LIMOUSIN | 1748,00 | 1802,00 | 1925,00 | 1961,00 | 2036,00 | 2194,00 | 2244,00 | 2380,00 | 2593,00 | 01/01/17 | d |
| LORRAINE | 1757,00 | 1813,00 | 1939,00 | 1972,00 | 2048,00 | 2213,00 | 2256,00 | 2395,00 | 2607,00 | 01/01/17 | d |
| MIDI PYRENEES | 1766,00 | 1821,00 | 1949,00 | 1981,00 | 2059,00 | 2223,00 | 2268,00 | 2406,00 | 2620,00 | 01/01/17 | d |
| BASSE-NORMANDIE | 1719,00 | 1773,00 | 1895,00 | 1922,00 | 1997,00 | 2156,00 | 2199,00 | 2333,00 | 2542,00 | 01/05/16 | 15/11/16 |
| HAUTE-NORMANDIE | 1719,00 | 1773,00 | 1895,00 | 1922,00 | 1997,00 | 2156,00 | 2199,00 | 2333,00 | 2542,00 | 01/05/16 | 15/11/16 |
| PAYS DE LA LOIRE | 1736,00 | 1790,00 | 1914,00 | 1948,00 | 2022,00 | 2184,00 | 2228,00 | 2363,00 | 2573,00 | 01/01/17 | d |
| POITOU-CHARENTES | 1745,00 | 1798,00 | 1919,00 | 1953,00 | 2028,00 | 2191,00 | 2235,00 | 2370,00 | 2582,00 | 01/07/17 | d |
| PACA – CORSE | 1770,00 | 1825,00 | 1953,00 | 1985,00 | 2063,00 | 2228,00 | 2272,00 | 2412,00 | 2625,00 | 01/01/17 | 11/08/17 |
| MOYENNE | 1750,56 | 1809,78 | 1929,61 | 1962,94 | 2038,83 | 2200,94 | 2246,28 | 2382,33 | 2594,72 | | |

d : Extension demandée, u : Décision, r : Recommandation patronale.




CARRIÈRES ET MATÉRIAUX SALAIRES 2017

OUVRIERS / ETAM - SALAIRES MINIMA RÉGIONAUX

| | 1 | | 2 | | | 3 | | | 4 | | |
|----------------------------|----------------|----------------|----------------|----------------|----------------|----------------|----------------|----------------|----------------|----------------|----------------|
| | 1 | 2 | 1 | 2 | 3 | 1 | 2 | 3 | 1 | 2 | 3 |
| LANGUEDOC-ROUSSILLON | 1487,00 | 1512,00 | 1519,00 | 1542,00 | 1587,00 | 1594,00 | 1620,00 | 1668,00 | 1676,00 | 1706,00 | 1765,00 |
| PACA – CORSE | 1481,00 | 1512,00 | 1518,00 | 1544,00 | 1588,00 | 1595,00 | 1619,00 | 1668,00 | 1677,00 | 1704,00 | 1764,00 |
| ILE DE FRANCE | 1486,00 | 1509,00 | 1515,00 | 1538,00 | 1583,00 | 1591,00 | 1618,00 | 1665,00 | 1674,00 | 1701,00 | 1762,00 |
| AUVERNE_RHÔNE-ALPES | 1501,00 | 1514,00 | 1518,00 | 1537,00 | 1581,00 | 1590,00 | 1617,00 | 1664,00 | 1673,00 | 1700,00 | 1761,00 |
| MIDI PYRENEES | 1493,00 | 1509,00 | 1514,00 | 1538,00 | 1585,00 | 1592,00 | 1616,00 | 1666,00 | 1674,00 | 1701,00 | 1761,00 |
| ALSACE | 1481,00 | 1509,00 | 1510,00 | 1534,00 | 1580,00 | 1587,00 | 1610,00 | 1659,00 | 1668,00 | 1696,00 | 1757,00 |
| BOURGOGNE FRANCHE-COMTÉ | 1484,00 | 1498,00 | 1511,00 | 1531,00 | 1578,00 | 1586,00 | 1611,00 | 1659,00 | 1667,00 | 1694,00 | 1753,00 |
| CHAMPAGNE- ARDENNE | 1481,00 | 1502,00 | 1509,00 | 1531,00 | 1577,00 | 1584,00 | 1609,00 | 1656,00 | 1665,00 | 1693,00 | 1752,00 |
| LORRAINE | 1481,00 | 1490,00 | 1506,00 | 1528,00 | 1575,00 | 1582,00 | 1605,00 | 1654,00 | 1662,00 | 1689,00 | 1749,00 |
| AQUITAINE | 1480,27 | 1500,00 | 1510,00 | 1528,00 | 1570,00 | 1580,00 | 1605,00 | 1645,00 | 1660,00 | 1687,00 | 1740,00 |
| HAUT DE FRANCE | 1485,00 | 1495,00 | 1500,00 | 1531,00 | 1563,00 | 1571,00 | 1593,00 | 1642,00 | 1650,00 | 1677,00 | 1736,00 |
| LIMOUSIN | 1480,27 | 1492,00 | 1502,00 | 1522,00 | 1567,00 | 1574,00 | 1598,00 | 1647,00 | 1655,00 | 1682,00 | 1740,00 |
| POITOU-CHARENTES | 1480,27 | 1490,00 | 1497,00 | 1520,00 | 1563,00 | 1574,00 | 1596,00 | 1642,00 | 1652,00 | 1679,00 | 1736,00 |
| CENTRE VAL DE LOIRE | 1480,27 | 1491,00 | 1494,00 | 1516,00 | 1562,00 | 1569,00 | 1592,00 | 1641,00 | 1649,00 | 1675,00 | 1736,00 |
| PAYS DE LA LOIRE | 1481,00 | 1484,00 | 1489,00 | 1510,00 | 1555,00 | 1563,00 | 1588,00 | 1635,00 | 1643,00 | 1670,00 | 1731,00 |
| BRETAGNE | 1481,00 | 1484,00 | 1487,00 | 1506,00 | 1550,00 | 1560,00 | 1584,00 | 1633,00 | 1641,00 | 1667,00 | 1727,00 |
| BASSE-NORMANDIE | 1467,00 | 1470,00 | 1475,00 | 1495,00 | 1540,00 | 1542,00 | 1566,00 | 1613,00 | 1628,00 | 1654,00 | 1713,00 |
| HAUTE-NORMANDIE | 1467,00 | 1470,00 | 1475,00 | 1495,00 | 1540,00 | 1542,00 | 1566,00 | 1613,00 | 1628,00 | 1654,00 | 1713,00 |
| MOYENNE | 1482,06 | 1496,17 | 1502,72 | 1524,78 | 1569,11 | 1576,44 | 1600,72 | 1648,33 | 1657,89 | 1684,94 | 1744,22 |

Ouvriers et ETAM

OUVRIERS / ETAM - SALAIRES MINIMA RÉGIONAUX (SUITE)

| | 5 | | | 6 | | | 7 | | | Moyenne |
|--|----------------|----------------|----------------|----------------|----------------|----------------|----------------|----------------|----------------|----------------|
| | 1 | 2 | 3 | 1 | 2 | 3 | 1 | 2 | 3 | |
|  LANGUEDOC-ROUSSILLON | 1770,00 | 1825,00 | 1952,00 | 1987,00 | 2063,00 | 2227,00 | 2273,00 | 2410,00 | 2625,00 | 1840,40 |
| PACA – CORSE | 1770,00 | 1825,00 | 1953,00 | 1985,00 | 2063,00 | 2228,00 | 2272,00 | 2412,00 | 2625,00 | 1840,15 |
| ILE DE FRANCE | 1768,00 | 1823,00 | 1948,00 | 1982,00 | 2059,00 | 2223,00 | 2275,00 | 2406,00 | 2621,00 | 1837,35 |
| AUVERNE_RHÔNE-ALPES | 1766,00 | 1822,00 | 1948,00 | 1982,00 | 2057,00 | 2222,00 | 2267,00 | 2404,00 | 2621,00 | 1837,25 |
| MIDI PYRENEES | 1766,00 | 1821,00 | 1949,00 | 1981,00 | 2059,00 | 2223,00 | 2268,00 | 2406,00 | 2620,00 | 1837,10 |
| ALSACE | 1763,00 | 1817,00 | 1943,00 | 1976,00 | 2052,00 | 2217,00 | 2260,00 | 2398,00 | 2613,00 | 1831,50 |
| BOURGOGNE FRANCHE-COMTÉ | 1758,00 | 1814,00 | 1939,00 | 1974,00 | 2049,00 | 2212,00 | 2257,00 | 2393,00 | 2606,00 | 1828,70 |
| CHAMPAGNE-ARDENNE | 1758,00 | 1814,00 | 1939,00 | 1973,00 | 2049,00 | 2214,00 | 2257,00 | 2395,00 | 2608,00 | 1828,30 |
| LORRAINE | 1757,00 | 1813,00 | 1939,00 | 1972,00 | 2048,00 | 2213,00 | 2256,00 | 2395,00 | 2607,00 | 1826,05 |
| AQUITAINE | 1752,00 | 1805,00 | 1925,00 | 1965,00 | 2043,00 | 2194,00 | 2250,00 | 2385,00 | 2595,00 | 1820,96 |
| HAUT DE FRANCE | 1741,00 | 1879,00 | 1920,00 | 1955,00 | 2030,00 | 2192,00 | 2235,00 | 2371,00 | 2582,00 | 1817,40 |
| LIMOUSIN | 1748,00 | 1802,00 | 1925,00 | 1961,00 | 2036,00 | 2194,00 | 2244,00 | 2380,00 | 2593,00 | 1817,11 |
| POITOU-CHARENTES | 1745,00 | 1798,00 | 1919,00 | 1953,00 | 2028,00 | 2191,00 | 2235,00 | 2370,00 | 2582,00 | 1812,51 |
| CENTRE VAL DE LOIRE | 1741,00 | 1795,00 | 1920,00 | 1952,00 | 2028,00 | 2191,00 | 2235,00 | 2370,00 | 2582,00 | 1810,96 |
| PAYS DE LA LOIRE | 1736,00 | 1790,00 | 1914,00 | 1948,00 | 2022,00 | 2184,00 | 2228,00 | 2363,00 | 2573,00 | 1805,35 |
| BRETAGNE | 1733,00 | 1787,00 | 1910,00 | 1943,00 | 2019,00 | 2180,00 | 2223,00 | 2358,00 | 2568,00 | 1802,05 |
| BASSE-NORMANDIE | 1719,00 | 1773,00 | 1895,00 | 1922,00 | 1997,00 | 2156,00 | 2199,00 | 2333,00 | 2542,00 | 1784,95 |
| HAUTE-NORMANDIE | 1719,00 | 1773,00 | 1895,00 | 1922,00 | 1997,00 | 2156,00 | 2199,00 | 2333,00 | 2542,00 | 1784,95 |
| MOYENNE | 1750,56 | 1809,78 | 1929,61 | 1962,94 | 2038,83 | 2200,94 | 2246,28 | 2382,33 | 2594,72 | |

SALARIÉS DE L'ARTISANAT OUVREZ-VOUS À LA NÉGOCIATION !

L'APNAB VOUS EN DONNE LES MOYENS

La Fédération BATI-MAT-TP CFTC, avec d'autres partenaires sociaux, a contribué à la création de l'Association paritaire nationale pour le développement de la négociation collective dans l'artisanat du bâtiment (APNAB).

Cette association a pour objet de permettre aux salariés des entreprises du bâtiment jusqu'à 10 salariés, qui ne sont pas dotées de représentation du personnel, d'être représentés au niveau régional ou départemental dans les commissions paritaires.

Vous, salariés qui représentez la Fédération BATI-MAT-TP CFTC dans les entreprises artisanales du bâtiment, si vous souhaitez participer aux négociations, nous assurons votre formation et nous vous adresserons les informations nécessaires.

**Fédération BATI-MAT-TP CFTC
251 rue du faubourg Saint-Martin
75010 PARIS**



Pour recevoir une documentation complète, merci de retourner le bulletin suivant, complété par vos soins, à l'adresse ci-dessus.

Nom : Prénom :

Adresse :

Code postal : | | | | | Ville :

Tél domicile : Tél portable :

Informations complémentaires

Nom de votre entreprise : Tél entreprise :

Adresse de l'entreprise :



TUILES & BRIQUES

Ouvriers, ETAM et cadres

CARRIÈRE ET MATÉRIAUX CADRE

Applicable au 01/01/2017,
extension demandée.

| NIVEAU | ÉCHELON | Salaire annuel |
|--------|---------|----------------|
| 8 | 1 | 27200 |
| | 2 | 34300 |
| | 3 | 36450 |
| 9 | 1 | 40700 |
| | 2 | 47200 |
| 10 | 1 | 54700 |
| | 2 | 60000 |

PRIME DE VACANCES

Pour les ouvriers, ETAM et cadres ayant au moins 1 an de présence continue au 31 mai de l'année de référence.

Montant : 30 % de l'indemnité de congé payé dans la limite de 24 jours ouvrables de congés. En cas de rupture du contrat de travail, prime calculée proportionnellement à la durée comprise entre le 1er juin et la date de fin de contrat de travail.

TUILES ET BRIQUES - OUVRIERS, ETAM

Applicable le 1^{er} janvier 2017, extension demandée.

| Groupes | NIVEAU A | NIVEAU B | NIVEAU C | NIVEAU D |
|---------|----------|----------|----------|----------|
| 1 | 19205 | 19687 | 19771 | 20277 |
| 2 | 20293 | 20907 | 21745 | 22819 |
| 3 | 22821 | 23570 | 24816 | 26300 |
| 4 | 26348 | 27122 | 28711 | 30865 |
| 5 | 30910 | 32125 | 34684 | 37782 |

TUILES ET BRIQUES - CADRE

Applicable le 1^{er} janvier 2014, étendu le 10/01/2015.

| Coefficients | Salaire mensuel | Coefficients | Salaire mensuel | Coefficients | Salaire mensuel |
|----------------------------|-----------------|---|-----------------|---------------|-----------------|
| Valeur du point | 6,098 | Catégorie II ⁽¹⁾ Position A, B et C | | Catégorie III | |
| Catégorie I : jeunes | | 366 | 2 231,87 | 520 | 3 170,96 |
| 1 ^{re} année: 300 | 1 829,40 | 388 | 2 366,02 | 542 | 3 305,12 |
| 2 ^e année: 322 | 1 963,56 | 410 | 2 500,18 | 564 | 3 439,27 |
| 3 ^e année: 344 | 2 097,71 | 432 | 2 634,34 | 586 | 3 573,43 |
| | | 454 | 2 768,49 | 608 | 3 707,58 |
| | | 476 | 2 902,65 | 630 | 3 841,74 |
| | | 498 | 3 036,80 | 652 | 3 975,90 |



CHAUX

SALAIRES 2017

ETDAM - CHAUX

Applicable au 01/03/2017,
extension demandée.

| Coefficient | Salaire annuel |
|-------------|----------------|
| 150 | 19002,44 |
| 155 | 19175,44 |
| 160 | 19373,16 |
| 165 | 19595,61 |
| 170 | 19842,45 |
| 175 | 20114,46 |
| 180 | 20410,90 |
| 185 | 20732,20 |
| 190 | 21078,37 |
| 195 | 21449,25 |
| 200 | 21844,70 |
| 205 | 22264,55 |
| 210 | 22709,42 |
| 215 | 23179,02 |
| 220 | 23665,23 |
| 225 | 24184,40 |
| 230 | 24728,30 |
| 235 | 25296,60 |
| 140 | 25889,31 |
| 250 | 26530,84 |

OUVRIERS - CHAUX

Applicable au 01/03/2017,
extension demandée.

| Coefficient | Salaire mensuel |
|-------------|-----------------|
| 130 | 1663,51 |
| 145 | 1694,20 |
| 155 | 1714,69 |
| 160 | 1724,91 |
| 170 | 1745,38 |
| 185 | 1819,07 |
| 205 | 2005,10 |

CADRES - CHAUX

Applicable au 01/03/2017,
extension demandée.

| Coefficient | Salaire annuel |
|-------------|----------------|
| 260 | 31507,03 |
| 270 | 32718,62 |
| 280 | 33930,21 |
| 300 | 36354,52 |
| 305 | 36960,32 |
| 325 | 39383,51 |
| 400 | 48472,68 |

CÉRAMIQUES D'ART CADRES

Applicable au 01/04/2008,
étendu le 29/07/2008.

| Coefficient | Salaire mensuel |
|-------------|-----------------|
| 78 | 2092 |
| 86 | 2307 |
| 93 | 2494 |
| 100 | 2682 |
| 108 | 2897 |
| 114 | 3057 |
| 120 | 3218 |
| 126 | 3379 |
| 132 | 3540 |
| 138 | 3701 |
| 180 | 4828 |

CÉRAMIQUES D'ART OUVRIERS

Applicable au 01/04/2008,
étendu le 29/07/2008.

| Coefficient | Salaire mensuel |
|-------------|-----------------|
| 100 | 1280 |
| 120 | 1309 |
| 125 | 1316 |
| 130 | 1324 |
| 135 | 1331 |
| 142 | 1341 |
| 152 | 1355 |
| 163 | 1371 |
| 170 | 1382 |
| 177 | 1392 |

CÉRAMIQUES

Ouvriers, ETAM et cadres

INDUSTRIES CÉRAMIQUES - CADRES

Au 01/01/2017, étendu le 06/05/17.

| Niveau | Échelon | Montant | Forfait jour |
|--------|---------|----------|--------------|
| G | 1 | 28046,40 | 30010 |
| | 2 | 30062,40 | 32167 |
| H | | 34526,40 | 37979 |
| I | | 42604,80 | 46865 |
| J | | 53534,40 | 58888 |

CÉRAMIQUES D'ART - ETAM

Applicable au 01/04/2008, étendu le 29/07/2008.

| Coefficient | Salaire mensuel |
|-------------|-----------------|
| 115 | 1280 |

À compter du 1^{er} avril 2008 pour un salaire mensuel de 151,67 heures, le calcul de la grille des salaires mensuels minima garantis est fixée comme suit :

- coefficient 115 = 1280€
- coefficients au-delà de 115 : les appointements minima mensuels sont calculés avec une valeur de point à 2,80€.

Méthode de calcul :

Appointement minimum mensuel du coefficient 115 + [(coefficient-115)xvaleur du point]

Ex. pour le coefficient 145 :

$$1280 + [(145-115) \times 2,80] = 1364$$

INDUSTRIES CÉRAMIQUES OUVRIERS ET ETAM

Au 01/01/2017, étendu le 06/05/17.

| Niveau | Échelon | Salaire mensuel |
|--------|---------|-----------------|
| A | 1 | 1492,40 |
| | 2 | 1499,60 |
| B | 1 | 1509,20 |
| | 2 | 1521,20 |
| | 3 | 1533,20 |
| C | 1 | 1545,20 |
| | 2 | 1569,20 |
| | 3 | 1605,20 |
| | 4 | 1653,20 |
| D | 1 | 1701,20 |
| | 2 | 1761,20 |
| | 3 | 1821,20 |
| | 4 | 1881,20 |
| E | 1 | 1953,20 |
| | 2 | 2025,20 |
| | 3 | 2097,20 |
| | 4 | 2169,20 |
| F | 1 | 2253,20 |
| | 2 | 2337,20 |
| | 3 | 2421,20 |



CADRE DE VIE

SALAIRES 2017

ARCHITECTES VALEUR DU POINT

d Extension demandée.

U Décision unilatérale.

| | Valeur du point | Application | Extension | Elargissement aux maîtres d'oeuvre |
|-------------------------------------|-----------------------|-------------|-----------|--|
| ALSACE | 7,61 | 01/01/17 | d | d |
| AQUITAINE | 7,74 | 01/01/17 | d | d |
| AUVERGNE | 7,68 | 01/01/17 | d | d |
| BOURGOGNE | 7,69 | 01/01/17 | d | d |
| BRETAGNE | 7,61 | 01/01/17 | d | d |
| CENTRE | 7,65 | 01/01/17 | d | d |
| CHAMPAGNE-ARDENNE | 7,53 | 01/01/17 | d | d |
| CORSE | 7,68 | 01/01/17 | d | d |
| FRANCHE-COMTÉ | 7,67 | 01/01/17 | d | d |
| Guadeloupe | 7,65 | 01/01/17 | d | d |
| Guyane | 7,64 | 01/01/17 | d | d |
| ILE-DE-France | | | | |
| Zone 1 | 8,18 | 01/01/17 | d | d |
| Zone 2 | 8,08 | 01/01/17 | d | d |
| LANGUEDOC-ROUSSILLON | 7,49 | 01/01/17 | d | d |
| LIMOUSIN | 7,91 | 01/01/17 | d | d |
| LORRAINE | 7,52 | 01/01/17 | d | d |
| Martinique | 7,66 | 01/01/17 | d | d |
| MIDI-PYRÉNÉES | | | | |
| Sauf Toulouse < à coef. 320 | 7,55 | 01/01/17 | d | d |
| > à coef. 320 | 7,49 | 01/01/17 | d | d |
| Toulouse < à coef. 320 | 7,66 | 01/01/17 | d | d |
| > à coef. 320 | 7,59 | 01/01/17 | d | d |
| NORD-PAS DE CALAIS | 7,57 | 01/01/17 | d | d |
| BASSE-NORMANDIE | 7,7 | 01/01/17 | d | d |
| HAUTE-NORMANDIE | 7,69 | 01/01/17 | d | d |
| PAYS DE LA LOIRE | 7,67 | 01/01/17 | d | d |
| PICARDIE | 7,42 | 01/01/17 | d | d |
| POITOU CHARENTE | 7,51 | 01/01/17 | d | d |
| PROVENCE-ALPES-CÔTE D'AZUR | 7,68 | 01/01/17 | d | d |
| REUNION | 7,61 | 01/01/17 | d | d |
| RHÔNES-ALPES | | | | |
| Ardèche Drôme Loire | 7,65 | 01/01/17 | d | d |
| Ain Savoie Haute Savoie Rhône Isère | 7,74 | 01/01/17 | d | d |
| MOYENNE | 7,66 | | | |

Architectes, géomètres, économistes, HLM et Pact-Arim

GÉOMÈTRES

À partir du 01/01/2017, extension demandée.

| Désignation | Échelons | Coefficient | Salaires mensuels |
|-------------|-----------|-------------|-------------------|
| Niveau 1 | | 200 | 1579,18 |
| Niveau 2 | Échelon 1 | 236 | 1579,18 |
| | Échelon 2 | 259 | 1701,88 |
| | Échelon 3 | 281 | 1819,24 |
| Niveau 3 | Échelon 1 | 306 | 1952,61 |
| | Échelon 2 | 364 | 2262,02 |
| | Échelon 3 | 450 | 2720,8 |
| Cadre 41 | | 600 | 2977,55 |
| Cadre 42 | | 690 | 3353,54 |
| Cadre 43 | | 790 | 3771,3 |
| Cadre 51 | | 900 | 4230,85 |

ÉCONOMISTES - ETAM ET CADRE

Applicable au 01/07/2017, extension demandée.

| Niveau | National | Ile-de-France |
|--------|----------|---------------|
| A1 | 1573 | 1640 |
| A2 | 1700 | 1811 |
| B | 1938 | 2036 |
| C | 2144 | 2251 |
| D | 2435 | 2555 |
| E | 2649 | 2791 |
| F | 2934 | 3098 |
| G | 3254 | 3479 |
| H | 3429 | 3655 |
| I | 4047 | 4271 |

HLM : PERSONNELS DES SOCIÉTÉS ANONYMES ET FONDATIONS

| Cotation | Coefficient | 2018 |
|----------|---------------------|----------|
| | | Annuel |
| 4 à 9 | G1, EE, OE, EQ, OQ1 | 20045,32 |
| 10 à 12 | G2, GQ, AQ, OQ2 | 21614,01 |
| 13 à 15 | G3, GHQ, OHQ | 23735,06 |
| 16 à 18 | G4, GS, CE | 26305,67 |
| 19 à 21 | G5 | 34655,15 |
| 22 à 24 | G6 | 35847,39 |
| 25 à 27 | G7 | 37409,80 |
| 28 à 30 | G8 | 42847,35 |
| 31 et 32 | G9 | 60678,72 |

HLM : PERSONNELS DES SOCIÉTÉS COOPÉRATIVES

Applicable au 01/01/2017.

| Niveau | Montant |
|--------|---------|
| A1 | SMIC |
| A2 | 1608,73 |
| A3 | 1716,81 |
| A4 | 1894,93 |
| A5 | 2075,07 |
| A6 | 2306,34 |
| A7 | 2515,30 |
| A8 | 2713,46 |
| A9 | 2875,59 |
| A10 | 3145,80 |

PACT-ARIM

Applicable au 01/01/2016, étendu le 12/07/16.

| Valeur du point | Partie fixe |
|-----------------|-------------|
| 1,8376 | 699,8119 |



AG2R LA MONDIALE

Santé & Prévoyance

ON SE COMPREND MIEUX QUAND ON EST PROCHE

Nous sommes l'interlocuteur privilégié des branches professionnelles dans la mise en place et le suivi des régimes de protection sociale complémentaires conventionnels de santé et de prévoyance.

Déployées sur plus de **100 sites en région**, nos équipes de terrain interviennent au plus près des entreprises et des salariés, des employeurs et des particuliers.

Et, **solidaires** parce que nous ne voulons oublier personne, nous renforçons notre **engagement social** auprès des plus fragiles.



EXPERTISE
ACCOMPAGNEMENT

PROXIMITÉ

SOLIDARITÉ

Pour en savoir plus : Joël Bienassis
Direction des Accords Collectifs
Tél. : 01 76 60 85 32
dac-interpro@ag2rlamondiale.fr

CAUE, habitat social, régies de quartier, eau et navigation de plaisance

CAUE

Applicable le 01/01/17, étendu le 11/08/17.

| Niveaux | Valeur du point |
|------------|-----------------|
| de I à III | 5,40 |
| IV | 5,28 |
| V | 5,22 |

NAVIGATION DE PLAISANCE

SALAIRES MINIMA

Au 01/04/2017,
extension demandée

| Niveau | Échelon | Coefficient | Salaire mensuel |
|--------|---------|-------------|-----------------|
| I | 1 | 35 | 1481,35 |
| | 2 | 38 | 1483,79 |
| II | 1 | 42 | 1490,71 |
| | 2 | 47 | 1507,04 |
| | 3 | 53 | 1526,64 |
| III | 1 | 59 | 1546,23 |
| | 2 | 66 | 1569,08 |
| | 3 | 75 | 1598,47 |
| IV | 1 | 66 | 1569,08 |
| | 2 | 75 | 1598,47 |
| V | 1 | 89 | 1644,19 |
| | 2 | 115 | 1729,08 |
| VI | 1 | 164 | 1889,09 |
| | 2 | 220 | 2071,95 |
| VII | 1 | - | 1812,39 |
| | 2 | - | 1935,15 |
| | 3 | - | 2966,41 |
| | 4 | - | 4258,50 |

EAU

A partir du 01/01/2017,
extension demandée

| Groupes | Salaire annuel |
|-------------|----------------|
| Groupe I | 19358 |
| Groupe II | 20062 |
| Groupe III | 21386 |
| Groupe IV | 22365 |
| Groupe V | 26197 |
| Groupe VI | 34115 |
| Groupe VII | 46708 |
| Groupe VIII | 55239 |

HABITAT SOCIAL : ORGANISATIONS PROFESSIONNELLES

Applicable le 01/01/16 et étendu le 11/05/2016.

| Famille d'emploi | Emplois | Salaires |
|--------------------------|---------------------------------|----------|
| Entretien et maintenance | Ouvrier d'entretien ménager | 1526 |
| | Secrétaire, assistant technique | 1691 |
| Assistance | Technicien d'études | 1858 |
| | Consultant conseil | 2071 |
| | Responsable de domaine | 2099 |
| Encadrement | Responsable d'entité | 3226 |
| | Directeur | 3568 |

RÉGIES DE QUARTIER

Pour 2017, recommandation patronale.

| Niveaux | Échelons | Coeff. | Salaires 2017 |
|----------|----------|--------|---------------|
| Niveau 1 | A | 150 | SMIC |
| | B | 160 | 1565,70 |
| | C | 170 | 1657,80 |
| | D | 180 | 1749,90 |
| Niveau 2 | A | 170 | 1657,80 |
| | B | 180 | 1749,90 |
| | C | 190 | 1795,95 |
| | D | 200 | 1842,00 |
| Niveau 3 | A | 190 | 1795,95 |
| | B | 200 | 1842,00 |
| | C | 210 | 1934,10 |
| | D | 220 | 2026,20 |
| Niveau 4 | A | 220 | 2026,20 |
| | B | 230 | 2118,30 |
| | C | 240 | 2210,40 |
| | D | 250 | 2302,50 |
| Niveau 5 | A | 280 | 2578,80 |
| | B | 310 | 2855,10 |
| | C | 340 | 3131,40 |
| | D | 370 | 3407,70 |
| Niveau 6 | A | 400 | 3684,00 |
| | B | 420 | 3868,20 |



CIMENT

SALAIRES 2017

CIMENTS - OUVRIERS ET ETDAM

À partir du 01/06/2016, décision unilatérale

| Coefficients hiérarchiques | Salaire mensuel garanti |
|----------------------------|-------------------------|
| 140 | 1473 |
| 150 | 1477 |
| 160 | 1483 |
| 170 | 1492 |
| 180 | 1504 |
| 190 | 1519 |
| 205 | 1603 |
| 215 | 1680 |
| 225 | 1760 |
| 235 | 1839 |
| 245 | 1922 |
| 255 | 1999 |
| 270 | 2115 |
| 290 | 2274 |
| 310 | 2439 |
| 335 | 2636 |
| 360 | 2849 |

POINT 100 : 5€
Prime de vacances : 771€

CIMENTS - INGÉNIEURS ET CADRES

À partir du 01/06/2016, décision unilatérale

| Coefficients hiérarchiques | Salaire mensuel | Salaire annuel |
|----------------------------|-----------------|----------------|
| 185 | 1514 | 19682 |
| 210 | 1719 | 22347 |
| 230 | 1882 | 24466 |
| 250 | 2046 | 26598 |
| 270 | 2209 | 28717 |
| 290 | 2373 | 30849 |
| 310 | 2537 | 32981 |
| 330 | 2700 | 35100 |
| 350 | 2864 | 37232 |
| 360 | 2946 | 38298 |
| 370 | 3028 | 39364 |
| 380 | 3109 | 40417 |
| 390 | 3191 | 41483 |
| 400 | 3273 | 42549 |
| 600 | 4909 | 63817 |

POINT 100 : 5,3468 €

MATÉRIAUX DE CONSTRUCTION - OUVRIERS, ETAM

Applicable le 01/03/17 et étendu le 05/10/2017.

| | | | | | | | |
|--------------|---------|---------|--------|---------|--------|---------|---------|
| Coefficients | 165 | 170 | 180 | 195 | 210 | 225 | 245 |
| Salaires | 1484,43 | 1489,96 | 1502,4 | 1552,35 | 1602,3 | 1652,25 | 1718,85 |
| Coefficients | 250 | 270 | 290 | 310 | 330 | 350 | |
| Salaires | 1735,5 | 1802,1 | 1868,7 | 1935,3 | 2001,9 | 2068,5 | |

Bois

Ouvriers, ETAM et cadres

BOIS D'ŒUVRE ET PRODUITS DÉRIVÉS OUVRIERS

Applicable le 01/01/13, recommandation patronale.

| Niveaux | Échelons | Coefficient | Salaire |
|----------|----------------|-------------|---------|
| Niveau 1 | AB | 100 | 1431 |
| Niveau 2 | - 1er échelon | C | 105 |
| | - 2ème échelon | D | 110 |
| Niveau 3 | - 1er échelon | E | 115 |
| | - 2ème échelon | F | 125 |
| | - 3ème échelon | G | 135 |
| Niveau 4 | - 1er échelon | H | 150 |
| | - 2ème échelon | I | 170 |
| | - 3ème échelon | J | 200 |

BOIS D'ŒUVRE ET PRODUITS DÉRIVÉS ADMINISTRATIF, COMMERCIAL ET TECHNIQUE

Applicable le 01/01/13, recommandation patronale.

| Niveaux | Échelons | Coefficient | Salaire |
|---------|----------------|-------------|---------|
| ACT 1 | | 100 | 1431 |
| ACT 2 | - 1er échelon | 110 | 1435 |
| | - 2ème échelon | 120 | 1441 |
| ACT 3 | - 1er échelon | 135 | 1472 |
| | - 2ème échelon | 150 | 1557 |
| ACT 4 | | 170 | 1671 |
| ACT 5 | - 1er échelon | 190 | 1784 |
| | - 2ème échelon | 210 | 1898 |
| ACT 6 | - 1er échelon | 240 | 2068 |
| | - 2ème échelon | 270 | 2239 |
| ACT 7 | - 1er échelon | 320 | 2523 |
| | - 2ème échelon | 370 | 2807 |

BOIS D'ŒUVRE ET PRODUITS DÉRIVÉS AGENTS DE MAÎTRISE

Applicable le 01/01/13, recommandation patronale.

| Niveaux | Échelons | Coefficient | Salaire |
|---------|----------------|-------------|---------|
| AM 1 | | 190 | 1784 |
| AM 2 | - 1er échelon | 230 | 2011 |
| | - 2ème échelon | 270 | 2239 |
| AM 3 | - 1er échelon | 320 | 2523 |
| | - 2ème échelon | 370 | 2807 |

BOIS D'ŒUVRE ET PRODUITS DÉRIVÉS CADRES

Applicable le 01/01/13, recommandation patronale.

| Niveaux | Coefficient | Salaire |
|---------|-------------|---------|
| C 1 | 280 | 2295 |
| C 2 | 360 | 2750 |
| C 3 | 420 | 3091 |
| C 4 | 460 | 3318 |
| C 5 | 480 | 3431 |
| C 6 | 510 | 3602 |
| C 7 | 550 | 3829 |
| C 8 | 600 | 4113 |

MENUISERIES, CHARPENTES

Pour 2016, étendu le 19/07/16.

| Niveaux | Coefficient | Salaire annuel |
|--------------------------------------|-------------|----------------|
| | 100 | 17 600 |
| | 115 | 17 613 |
| | 120 | 17 644 |
| | 125 | 17 696 |
| | 135 | 17 717 |
| Ouvriers Employés | 140 | 17 758 |
| | 150 | 17 884 |
| | 160 | 17 989 |
| | 170 | 18 227 |
| | 180 | 18 513 |
| | 190 | 20 846 |
| | 185 | 19 444 |
| | 210 | 22 774 |
| Techniciens Agents de maîtrise | 230 | 24 936 |
| | 265 | 28 565 |
| | 300 | 32 339 |
| | 310 | 33 386 |
| | 305 | 32 880 |
| | 345 | 37 118 |
| Cadres | 375 | 39 796 |
| | 420 | 45 143 |
| | 480 | 51 957 |



Bois

SALAIRES 2017

PANNEAUX À BASE DE BOIS AGENTS DE MAÎTRISE

Au 01/07/2016,
extension demandée.

| Coefficient | Salaire |
|-------------|---------|
| 190 | 1540 |
| 220 | 1695 |
| 250 | 1836 |
| 290 | 2073 |
| 335 | 2331 |

PANNEAUX À BASE DE BOIS CADRES

Au 01/07/2016,
extension demandée.

| Coefficient | Salaire |
|-------------|---------|
| 300 | 2100 |
| 370 | 2550 |
| 450 | 3069 |
| 540 | 3650 |
| 650 | 4370 |
| 800 | 5300 |

BROSSERIE - OUVRIERS ET COLLABORATEURS

À partir du 01/10/16,
étendu le 11/02/2017.

| Niveau | Coefficient | Salaire mensuel |
|--------|-------------|-----------------|
| | 140 | 1469 |
| I | 150 | 1508 |
| | 160 | 1515 |
| | 175 | 1535 |
| | 185 | 1547 |
| II | 195 | 1562 |
| | 210 | 1605 |
| | 225 | 1663 |
| III | 240 | 1760 |
| | 250 | 1826 |
| | 270 | 1965 |
| IV | 295 | 2143 |
| | 310 | 2254 |
| | 330 | 2388 |
| V | 360 | 2601 |

PANNEAUX À BASE DE BOIS OUVRIERS D'ENTRETIEN

Au 01/07/2016,
extension demandée.

| Coefficient | Salaire |
|-------------|---------|
| 145 | 1475 |
| 165 | 1504 |
| 175 | 1517 |
| 195 | 1585 |
| 205 | 1663 |
| 225 | 1706 |

PANNEAUX À BASE DE BOIS OUVRIERS DE FABRICATION

Au 01/07/2016,
extension demandée.

| Coefficient | Salaire |
|-------------|---------|
| 125 | 1467 |
| 135 | 1472 |
| 145 | 1475 |
| 155 | 1479 |
| 165 | 1504 |
| 175 | 1517 |
| 190 | 1540 |

PANNEAUX À BASE DE BOIS EMPLOYÉS ET TECHNICIENS

Au 01/07/2016,
extension demandée.

| Coefficient | Salaire |
|-------------|---------|
| 125 | 1467 |
| 145 | 1475 |
| 155 | 1479 |
| 175 | 1517 |
| 185 | 1527 |
| 205 | 1663 |
| 240 | 1773 |
| 280 | 2046 |
| 325 | 2272 |

BROSSERIE - CADRES

À partir du 01/10/16, étendu le 11/02/2017.

| Position | I A | I B | I C | II A | II B | II C | III A | III B |
|-----------------|------|------|------|------|------|------|-------|-------|
| Salaire mensuel | 2449 | 2866 | 3206 | 3454 | 3612 | 3750 | 3988 | 4275 |

Brosserie, panneaux à base de bois et bois de pin des forêts de Gascogne

BOIS DE PIN MARITIME DES FORÊTS EN GASCOGNE OUVRIERS

À partir du 01/05/2017,
étendu le 26/10/17

| Classifications | | Salaire mensuel |
|-----------------|----|-----------------|
| Niveau 1 | O1 | 1480,27 |
| Niveau 2 | O2 | 1490 |
| | O3 | 1494 |
| Niveau 3 | O4 | 1502 |
| | O5 | 1514 |
| Niveau 4 | O6 | 1557 |
| | O7 | 1610 |
| Niveau 5 | O8 | 1722 |
| | O9 | 1819 |

BOIS DE PIN MARITIME DES FORÊTS EN GASCOGNE ACT

À partir du 01/05/2017,
étendu le 26/10/17

| Classifications | | Salaire mensuel |
|-----------------|-------|-----------------|
| Niveau 1 | ACT 1 | 1480,27 |
| Niveau 2 | ACT 2 | 1490 |
| | ACT 3 | 1494 |
| Niveau 3 | ACT 4 | 1502 |
| | ACT 5 | 1514 |
| Niveau 4 | ACT 6 | 1596 |
| | ACT 7 | 1638 |
| Niveau 5 | ACT 8 | 1743 |
| | ACT 9 | 1841 |

BOIS DE PIN MARITIME DES FORÊTS EN GASCOGNE AM

À partir du 01/05/2017, étendu le 26/10/17

| Classifications | Salaire mensuel |
|-----------------|-----------------|
| Niveau AM 1 | 1722 |
| Niveau AM 2 | 1781 |
| Niveau AM 3 | 1874 |
| Niveau AM 4 | 1992 |
| Niveau AM 5 | 2102 |

BOIS DE PIN MARITIME DES FORÊTS EN GASCOGNE CADRES

À partir du 01/05/2017, étendu le 26/10/17

| Classifications | Salaire mensuel |
|-----------------|-----------------|
| Niveau C1 | 2267 |
| Niveau C2 | 2918 |
| Niveau C3 | 3426 |
| Niveau C4 | 3931 |

BOIS ET SCIERIES OUVRIERS

Applicable au 01/07/2017,
extension demandée.

| Niveau | Echelon | Coefficient | Salaire |
|--------|---------|-------------|---------|
| I | AB | 100 | 1481 |
| | C | 105 | 1485 |
| II | D | 110 | 1496 |
| | E | 115 | 1505 |
| III | F | 125 | 1520 |
| | G | 135 | 1546 |
| IV | H | 150 | 1595 |
| | I | 170 | 1699 |
| | J | 200 | 1871 |



Bois

SALAIRES 2017

BOIS ET SCIERIES

PERSONNELS ADMINISTRATIF, COMMERCIAL ET TECHNIQUE

Applicable au 01/07/2017, extension demandée.

| Niveau | ACT1 | | ACT2 | | ACT3 | | ACT4 | | ACT5 | | ACT6 | | ACT7 | |
|-------------|------|------|------|------|------|------|------|------|------|------|------|------|------|---|
| Echelon | | | 1 | 2 | 1 | 2 | | | 1 | 2 | 1 | 2 | 1 | 2 |
| Coefficient | 100 | 110 | 120 | 135 | 150 | 170 | 190 | 210 | 240 | 270 | 320 | 370 | | |
| Salaire | 1481 | 1496 | 1515 | 1546 | 1595 | 1699 | 1809 | 1923 | 2100 | 2276 | 2564 | 2856 | | |

BOIS ET SCIERIES AGENTS DE MAÎTRISE

Applicable au 01/07/2017,
extension demandée.

| Niveau | Echelon | Coefficient | Salaire |
|--------|---------|-------------|---------|
| AM 1 | | 190 | 1809 |
| AM 2 | 1 | 230 | 2038 |
| | 2 | 270 | 2276 |
| AM 3 | 1 | 320 | 2564 |
| | 2 | 370 | 2856 |

BOIS ET SCIERIES CADRES

Applicable au 01/07/2017,
extension demandée.

| Niveau | Coefficient | Salaire |
|--------|-------------|---------|
| C1 | 280 | 2330 |
| C2 | 360 | 2797 |
| C3 | 420 | 3145 |
| C4 | 460 | 3379 |
| C5 | 480 | 3495 |
| C6 | 510 | 3672 |
| C7 | 550 | 3905 |
| C8 | 600 | 4197 |

AMEUBLEMENT AGENTS D'ENCADREMENT

À partir du 01/04/17,
étendu le 11/08/2017

| Coefficient | Salaire mensuel |
|-------------|-----------------|
| 300 | 1494 |
| 330 | 1512 |
| 365 | 1573 |
| 385 | 1629 |
| 425 | 1732 |
| 500 | 1869 |
| 640 | 2317 |

AMEUBLEMENT CADRES

À partir du 01/04/17,
étendu le 11/08/2017

| Catégorie | Salaire mensuel |
|-----------|-----------------|
| 475 | 2130 |
| 560 | 2353 |
| 640 | 2530 |
| 780 | 2922 |
| 850 | 3121 |
| 930 | 3384 |
| 1080 | 3778 |
| 1160 | 4031 |
| 1250 | 4434 |

AMEUBLEMENT AGENTS FONCTIONNELS

À partir du 01/04/17,
étendu le 11/08/2017

| Coefficient | Salaire mensuel |
|-------------|-----------------|
| 250 | 1480,5 |
| 260 | 1484 |
| 275 | 1489 |
| 300 | 1494 |
| 330 | 1512 |
| 365 | 1573 |
| 385 | 1608 |
| 425 | 1708 |
| 450 | 1739 |
| 475 | 1802 |

AMEUBLEMENT AGENTS DE PRODUCTION

À partir du 01/04/17,
étendu le 11/08/2017

| Catégorie | Salaire mensuel |
|-----------|-----------------|
| AP 11 | 1480,5 |
| AP 21 | 1481 |
| AP 22 | 1483 |
| AP 31 | 1487 |
| AP 32 | 1493 |
| AP 41 | 1549 |
| AP 42 | 1572 |
| AP 43 | 1635 |
| AP 51 | 1697 |
| AP 52 | 1770 |

SALAIRES & FRAIS PROFESSIONNELS

- S.M.I.C** (depuis le 1^{er} janvier 2017)
- **Horaire brut** : 9,76€
 - **Mensuel brut** : 1 480,27€ - **Mensuel net** : 1 140,55€
- APPRENTIS**
- **Salaire minimum (% du SMIC)** : (Base 151,67 h)

| Age de l'apprenti | Année d'exécution du contrat | | |
|-------------------|------------------------------|-----|-----|
| | 1 | 2 | 3 |
| - de 18 ans | 25% | 37% | 53% |
| 18 à 20 ans | 41% | 49% | 65% |
| 21 ans et + | 53% | 61% | 78% |

Sauf dispositions conventionnelles plus avantageuses dans le BTP.

AVANTAGES EN NATURE

En l'absence de convention collective ou d'accord fixant des taux supérieurs, les avantages en nature sont évalués forfaitairement en fonction du minimum garanti depuis le 1^{er} janvier 2017 :

- **Nourriture** : 1 repas = 4,75€
1 journée = 9,50€

MINIMUM GARANTI (M.G.)

- 3,54€ (depuis le 1^{er} janvier 2017)

PLAFOND DE SÉCURITÉ SOCIALE

- Mensuel : 3 269€ - Trimestre : 9 807€ - Année : 39 228€

TITRES-RESTAURANT

La contribution patronale est exonérée de cotisations Sécurité Sociale si elle est comprise entre 50 et 60% de la valeur du titre et ne dépasse pas 5,38€.

FRAIS PROFESSIONNELS

Les allocations forfaitaires pour couvrir les frais professionnels liés à la nourriture et au logement sont exclues de l'assiette des cotisations de Sécurité Sociale pour les salariés en situation de travail particulière, et sont présumées utilisées conformément à leur objet si elles ne dépassent pas les plafonds suivants.

- **Remboursement des frais de repas (par repas)** : salariés en déplacement prenant leur repas au restaurant : en déplacement : 18,34€ à l'entreprise : 6,40€ sur chantier : 9,00€
- **Frais de logement** : salariés en déplacement ne pouvant regagner chaque jour leur résidence (par jour) :
- Paris/Petite couronne : 65,80€ - Province : 48,90€

INDEMNITÉS ARRÊT DE TRAVAIL

MALADIE (Indemnités journalières)
Cas général : la moitié du salaire brut journalier (moyenne sur 90 jours), dans la limite de 43,80€. Pour 3 enfants à charge : 66,66% du salaire brut journalier dans la limite de 58,40€ après le 31^{ème} jour.

ACCIDENT DU TRAVAIL

● **Indemnités journalières** : 60% du salaire journalier (196,30€ max. pour 2017), 80% du salaire à partir du 29^e jour (261,73€ max. pour 2017). L'indemnité journalière ne peut être supérieure au salaire journalier net perçu par la victime.

MATERNITÉ OU PATERNITÉ

- **Indemnité journalière maximale** : 84,90€

CHÔMAGE RÉINSERTION

CHÔMAGE ASSURANCE

● **Montant de l'allocation d'aide au retour à l'emploi (- de 50 ans)** : L'allocation d'aide au retour à l'emploi (ARE) est calculée à partir des anciens salaires, y compris les primes. Seuls les salaires soumis aux contributions de Pôle Emploi sont retenus. Les indemnités liées à la perte de l'emploi ne sont pas intégrées dans le salaire de référence. **Montant et durée de l'indemnisation - cas général :**

ALLOCATIONS ET PRIME

| | Montant journalier |
|-----------------------------|--------------------|
| Partie fixe (ARE) | 11,76 € |
| Allocation minimale (ARE) | 28,67 € |
| Seuil minimal ARE Formation | 20,54 € |

Calcul du montant de l'association : 57% ou 40,4% + partie fixe dans la limite de 75% du salaire journalier de référence.

- **Allocation Temporaire d'Attente (ATA)** : 11,46 € par jour.
- **Allocation de solidarité spécifique (ASS)** : 16,27 € par jour. Les ressources doivent être inférieures ou égales à 1 137,50€ pour un célibataire et 1 749,00€ pour un couple.
- **Allocation équivalent retraite (AER) / Allocation transitoire de solidarité (ATS)** : 35,13€ par jour.

| Filière | Quel que soit l'âge | | | |
|-----------------------|----------------------------|-----------------------------|-----------------------------|-----------------------------|
| | A | B | C | 50 ans et + |
| Durée d'affiliation | 6 mois sur les 22 derniers | 12 mois sur les 20 derniers | 16 mois sur les 26 derniers | 27 mois sur les 36 derniers |
| Durée d'indemnisation | 213 jours (7 mois) | 365 jours (12 mois) | 700 jours (23 mois) | 1095 jours (36 mois) |

BARÈME DES PRESTATIONS FAMILIALES

● A.F. (Allocations Familiales)

| Nbre d'enfants | Montant |
|--------------------|----------|
| 2 | 130,12 € |
| 3 | 296,83 € |
| Par enfant en plus | 166,71 € |

● Majoration pour enfant à charge de plus de 16 ans

| Ages | Montant |
|----------|---------|
| + 16 ans | 65,06 € |

● A.S.F. (Allocation de soutien familial)

| Qualité | Montant |
|--|----------|
| Par enfant à charge | 104,75 € |
| Par enfant à charge privé de ses 2 parents | 139,58 € |

● A.R.S. (Allocation de rentrée scolaire)

| | |
|---------------------------|----------|
| Enfant âgé de 6 à 10 ans | 363,00 € |
| Enfant âgé de 11 à 14 ans | 383,03 € |
| Enfant âgé de 15 à 18 ans | 396,29 € |

● C.L.C.A. (Complément de libre choix d'activité)

| | Vous recevez l'allocation de base de la Paje | Vous ne recevez pas l'allocation de base de la Paje |
|-----------------------------|--|---|
| Cessation totale d'activité | 390,92 € | 576,83 € |
| Activité = au plus à 50 % | 252,71 € | 438,62 € |
| Activité entre 50 % et 4/5 | 145,78 € | 331,69 € |

● Prime de déménagement

| | |
|---|-------------|
| Montant maximum | : 1057,21 € |
| Majoration par enfant au-delà du 4 ^e | : 81,32 € |

● A.E.E.H. (Allocation d'Éducation Spéciale pour enfants handicapés)

| Décision CDES | Montants |
|----------------------------|----------|
| Allocation de base | 130,12 € |
| 1 ^{ère} catégorie | 227,71 € |
| 2 ^{ème} catégorie | 394,42 € |
| 3 ^{ème} catégorie | 504,21 € |

● R.S.A. socle (Revenu de Solidarité Active)

| Nombre d'enfants | Seul | En couple |
|--------------------|----------|-----------|
| Aucun | 535,17 € | 802,76 € |
| 1 | 802,76 € | 963,31 € |
| 2 | 963,31 € | 1123,86 € |
| Par enfant en plus | 214,06 € | 214,06 € |

BULLETIN D'ADHÉSION à remplir et adresser à :

Fédération BATI-MAT-TP CFTC Tél. : 01 44 85 73 46 • Fax : 01 44 85 73 47
251 rue du faubourg Saint-Martin 75 010 PARIS
E-mail : federation.btp@cftcbtp.fr • Site : www.batimattp-cftc.fr

VOUS

M. Mme NOM & Prénom : Date de naissance : __/__/____
Adresse personnelle : CP Ville :
Tél. dom. : __/__/____/____/____ Portable : __/__/____/____/____ Email :

VOTRE ENTREPRISE

Entreprise : Effectif : + de 10 - de 10 Nbre :
Adresse : CP Ville :
Votre profession : Vous êtes : Ouvrier/Employé ETAM CADRE (IAC) Retraité
Vous êtes du : Bâtiment TP Autres (préciser) : Date :
Je déclare adhérer au syndicat affilié à la CFTC de ma profession ou branche. Signature :

AUTORISATION DE PRÉLÈVEMENT

J'autorise l'établissement teneur de mon compte à prélever sur ce dernier, si sa situation le permet, tous les prélèvements ordonnés par le créancier ci-contre. En cas de litige sur un prélèvement, je pourrai en faire suspendre l'exécution par simple demande à l'établissement teneur du compte. Je réglerai le différend directement avec le créancier.

| NOM Prénom & Adresse du débiteur | | COMPTE À DÉBITER | | |
|---|--|----------------------------|--------------|--|
| | | CODE BANQUE | CODE GUICHET | N° DE COMPTE / CLÉ RIB |
| Code banque gestionnaire | | NOM & Adresse du créancier | | Nom et Adresse de l'établissement teneur du compte à débiter |
| N° national d'émetteur | | | | |
| N° d'émetteur interne | | | | |
| Je paie par prélèvement : <input type="checkbox"/> Mensuel <input type="checkbox"/> Trimestriel <input type="checkbox"/> Annuel | | Date : | | Signature : |



ÉCHO
BATI-MAT-TP

Journal d'information trimestriel

Éditeur : APDS - Association régie par la loi du 1^{er} juillet 1901 et enregistrée à la Préfecture de Nancy (n° 015 995) - 38 rue Emile Gallé 54000 NANCY
Tél. 03 83 67 48 78 Fax 03 83 67 47 85

Principal membre :
Fédération BATI-MAT-TP CFTC

Dépôt légal :
Novembre 2017 (4^e trimestre 2017)

N° de commission paritaire :
1018 S 08098

ISSN : 1955-5105

Directeur de publication :
Patrick DEL GRANDE

Imprimé par l'Imprimerie de la Centrale - Parc d'activité Les Oiseaux - Rue des Colibris BP 78 - 62302 LENS Cedex

Toute reproduction totale ou partielle est subordonnée à l'autorisation écrite de la Fédération BATI-MAT-TP CFTC - pour la publicité s'adresser à la rédaction.

251 RUE DU FAUBOURG SAINT-MARTIN 75010 PARIS
TÉLÉPHONE : 01 44 85 73 46 (LIGNES GROUPEES) - FAX : 01 44 85 73 47



**FÉDÉRATION
BATI-MAT-TP
CFTC**