



Echo

BATI-MAT-TP

SOMMAIRE

Editorial p 3
Patrick DEL GRANDE

Bâtiment

Ouvriers p 6
ETAM p 8
IAC p 10
Apprentissage p 11
Transport p 12
Trajet p 16
Repas p 20

Travaux publics

Ouvriers p 22
ETAM p 24
IAC p 26
Repas p 27
Transport p 28
Trajet p 30

BTP dom-tom

Martinique, Guyane,
Guadeloupe,
La Réunion p 32

Carrières et matériaux

Ouvriers p 34
ETAM, cadres p 39

Tuiles & briques, ciments

Ciments p 40
Tuiles & briques p 41

Céramiques, chaux

Chaux p 42
Céramiques p 43

Cadre de vie

Architectes p 44
économistes, gardiens,
concierges, employés
d'immeubles, géomètres
et Pact-Arim p 45
Immobilier, HLM,
Eau et navigation de
plaisance p 47

Bois

Brosserie, panneaux à
base de bois p 48
Pin maritime des forêts
en Gascogne p 49
Bois et scieries p 49/50
Ameublement p 50

Infos pratiques

Adhésion p 55

Spécial Salaires 2015

À l'intérieur de ce
numéro :
l'affiche A3
BATI-MAT-TP
CFTC



ENGAGÉ POUR LE BTP

RETRAITE
PRÉVOYANCE
SANTÉ
ÉPARGNE
ASSURANCES
ACTION SOCIALE
VACANCES

 **PRO BTP**
GROUPE



Éditorial

par Patrick **DEL GRANDE**

Comme tous les ans, notre Fédération BATI-MAT-TP CFTC et moi-même sommes ravis de vous faire parvenir notre Écho BATI-MAT-TP spécial salaires 2015. Il recueille les salaires minima des secteurs d'activité relevant de notre Fédération. Que vous soyez ouvrier, Etam, cadre, dans les HLM ou bien dans les Ciments, en un seul coup d'œil, ces grilles vous permettront une vue d'ensemble des salaires appliqués dans votre secteur d'activité. Celles-ci vous seront très utiles pour vérifier si votre rémunération correspond au minimum conventionnel de votre classification. Pour nos très chers adhérents et militants qui seront amenés à négocier des revalorisations salariales, cet Écho BATI-MAT-TP spécial salaires 2015 sera un allié de poids.

D'ailleurs, en parlant de négociations salariales, le cru 2015 a été catastrophique dans une grande majorité des secteurs d'activité. Très peu ont accepté d'ouvrir des négociations et pour ceux qui ont eu le courage de le faire, une grande partie des propositions étaient proches de zéro. Bien entendu, les fortes baisses d'activité enregistrées par les entreprises depuis ces dernières années sont la principale cause de ce statu quo.

Notre Fédération BATI-MAT-TP CFTC comprend les arguments économiques avancés par les secteurs d'activité, car nous sommes confrontés à leurs conséquences tous les jours. Sur le terrain, nous rencontrons régulièrement des femmes et des hommes qui luttent pour garder les portes de leurs entreprises ouvertes et jamais nous ne nierons cette réalité.

Cependant, en tant que syndicat de salariés, une autre réalité nous saute aux yeux. Année après année, les prix continuent leur inlassable progression et cette marche en avant continue de restreindre le pouvoir d'achat des salariés. La précarité guette et, doit-on le rappeler, les augmentations de salaire sont le seul moyen pour y remédier.

Nous pensons sincèrement qu'il est possible, par la négociation, de trouver un terrain d'entente pour concilier les différentes problématiques ! Pour 2015, c'est trop tard et le mal a déjà été fait. En revanche pour 2016, notre Fédération BATI-MAT-TP CFTC demande aux différents secteurs d'activité de ne pas fermer la porte aux négociations pour permettre aux salariés d'obtenir les augmentations de salaire qu'ils méritent.

Patrick DEL GRANDE,
Président



SANTÉ – PRÉVOYANCE – ÉPARGNE – RETRAITE

Chaque salarié a droit au bénéfice d'une protection sociale performante. Malakoff Médéric le prouve chaque jour aux branches professionnelles qui lui font confiance. Nous leur proposons :

- un accompagnement personnalisé par une équipe dédiée,
- l'appui et la solidité financière du 1^{er} groupe paritaire de protection sociale français,
- la garantie d'un dialogue social réussi.

Votre contact : **Gilles SOHM** au 01 56 03 30 10 - contact-branches@malakoffmederic.com




malakoff médéric


PRÉSENTS POUR VOTRE AVENIR

Comment lire les grilles ?


Pour bien utiliser les grilles présentées dans l'Écho BATI-MAT-TP Spécial salaires, il est important de distinguer plusieurs éléments.

Les salaires : Les grilles sont négociées majoritairement au niveau national. Cependant, certains secteurs, comme les Carrières et matériaux, négocient des minima régionaux. Lorsque ce cas se présente, nous avons fait le choix de distinguer deux grilles :


- La première est classée par ordre alphabétique de régions et elle est précédée de ce symbole : 

- La seconde est par ordre décroissant de moyennes. Cette grille est particulièrement utile lors des négociations puisqu'elle montre, en un seul coup d'œil, les différences de salaire entre les régions. Elle est accompagnée de ce symbole : 

Chaque grille de salaire est divisée en coefficients, niveaux, positions ou échelons (❶). Cette différenciation représente la classification des postes dans un secteur donné. Votre classification et votre catégorie (ouvrier, Etam, cadre) sont indiquées sur votre bulletin de salaire.

|  | ❶ | Coefficient 150 | Coefficient 170 | Coefficient 185 | Coefficient 210 | Coefficient 230 | Coefficient 250 | Coefficient 270 | Application ❷ | Extension |
|--|---|-----------------|-----------------|-----------------|-----------------|-----------------|-----------------|-----------------|---------------|-----------|
| ALSACE | | 1 445,38 | 1 445,38 | 1 526,31 | 1 689,25 | 1 819,61 | 1 949,96 | 2 080,32 | 01/02/14 | d ❸ |
| AQUITAINE | | 1 440,37 | 1 463,3 | 1 580,93 | 1 732,25 | 1 860,69 | 2 011,72 | 2 135,07 | 01/01/13 | u ❹ |

Lors d'une négociation de salaire, les partenaires sociaux peuvent signer un accord et celui-ci prévoit une date d'application. Dans un premier temps, elle ne concerne que les entreprises adhérentes aux syndicats patronaux de la branche (❷). L'accord devient applicable à l'ensemble des entreprises de la branche le lendemain de sa parution au *Journal officiel* (❸), il devient étendu. En cas de désaccord entre les partenaires sociaux, on parle de décision unilatérale (❹) et elle ne concerne que les entreprises adhérentes.

|  | Zone 1a 0 à 5 km | Zone 1b 5 à 10 km | Zone 2 10 à 20 km | Zone 3 20 à 30 km | Zone 4 30 à 40 km | Zone 5 40 à 50 km | Zone 6 50 à 60 km | Moyennes régionales | Ecarts régionaux |
|---|---------------------|----------------------|----------------------|----------------------|----------------------|----------------------|----------------------|---------------------|------------------|
| CENTRE | - | 3,41 | 7,16 | 10,58 | 14,65 | 18,76 | | 11,85 | 297,21% |
| • Savoie | 4 | 4 | 8 | 12 | 16 | 20 | | 10,67 | 257,54% |
| • Rhône (6) | 3,11 | 3,89 | 7,45 | 11,57 | 16,03 | 20,24 | | 10,38 | 247,99% |

Les indemnités de petits déplacements : Quelques secteurs, comme le BTP, versent une indemnité au salarié pour ses déplacements dans une zone autour de l'entreprise (généralement, cette zone est de 50 km).

Indemnité de transport : Rembourse forfaitairement les frais de transport engagés par le salarié pour se rendre sur le chantier et en revenir. Elle n'est pas due lorsque l'ouvrier n'engage pas de frais de transport.

Indemnité de trajet : Indemnise le temps passé par le salarié pour se rendre sur le chantier et en revenir. Elle n'est pas due lorsque l'ouvrier est logé gratuitement par l'entreprise sur le chantier ou à proximité immédiate du chantier.

Indemnité de repas : Indemnise le salarié des frais occasionnés par le fait de prendre son déjeuner hors de sa résidence habituelle.



Bâtiment

SALAIRES 2015



OUVRIERS

| | Coefficient 150 | Coefficient 170 | Coefficient 185 | Coefficient 210 | Coefficient 230 | Coefficient 250 | Coefficient 270 | Application | Extension |
|----------------------|--------------------|--------------------|--------------------|--------------------|--------------------|--------------------|--------------------|-------------|-----------|
| ALSACE | 1445,38 | 1445,38 | 1526,31 | 1689,25 | 1819,61 | 1949,96 | 2080,32 | 01/02/14 | 28/08/14 |
| AQUITAINE | 1457,65 | 1480,86 | 1598,32 | 1751,30 | 1881,16 | 2033,85 | 2158,56 | 01/04/15 | 06/08/15 |
| AUVERGNE | 1457,52 | 1464,27 | 1557,72 | 1713,47 | 1838,07 | 1962,67 | 2087,27 | 01/06/15 | u |
| BASSE-NORMANDIE | 1480,75 | 1501,84 | 1559,02 | 1718,88 | 1846,89 | 1996,13 | 2125,50 | 01/10/15 | 12/06/15 |
| BOURGOGNE | 1457,55 | 1468,17 | 1544 | 1680,5 | 1782,12 | 1885,26 | 1988,39 | 01/04/15 | 09/07/15 |
| BRETAGNE | 1466 | 1486,40 | 1538,60 | 1709,30 | 1845,90 | 1982,50 | 2119,10 | 01/01/15 | 06/08/15 |
| CENTRE +10 | 1457,55 | 1477,27 | 1519,73 | 1628,94 | 1719,94 | 1815,49 | 1908,01 | 01/01/15 | 11/09/15 |
| CENTRE -10 | 1457,52 | 1471 | 1542 | 1661 | 1756 | 1852 | 1947 | 01/05/15 | r |
| CHAMPAGNE-ARDENNE | 1452 | 1466 | 1493,4 | 1664,4 | 1801,2 | 1938 | 2074,8 | 01/03/14 | 08/07/14 |
| CORSE | 1445,42 | 1474,32 | 1506,53 | 1619,92 | 1742,23 | 1830,50 | 1925,91 | 01/09/14 | 11/12/14 |
| FRANCHE-COMTÉ | 1496 | 1520,50 | 1593,73 | 1742,79 | 1862,04 | 1981,29 | 2100,55 | 01/07/14 | 24/06/14 |
| HAUTE-NORMANDIE | 1446 | 1460,80 | 1554,4 | 1683 | 1800 | 1960 | 2084,80 | 01/01/15 | 12/06/15 |
| ILE-DE-FRANCE | 1454 | 1466 | 1560 | 1720 | 1843 | 1959 | 2135 | 01/01/14 | 24/07/14 |
| - Seine-et-Marne | 1454 | 1466 | 1512 | 1649 | 1786 | 1939 | 2085 | 01/01/14 | 28/06/14 |
| LANGUEDOC-ROUSSILLON | 1446 | 1469 | 1554,05 | 1732,1 | 1874,54 | 2016,98 | 2159,41 | 01/02/14 | 23/07/14 |
| LIMOUSIN | 1462,10 | 1513,67 | 1603,15 | 1729,04 | 1835,21 | 1964,13 | 2074,85 | 01/01/15 | 06/08/15 |
| LORRAINE | 1450,87 | 1478,21 | 1510,82 | 1687 | 1816,54 | 1951,31 | 2103,35 | 01/01/14 | 23/07/14 |
| MIDI-PYRÉNÉES | 1462,83 | 1496,96 | 1586,32 | 1736,92 | 1855,39 | 1974,87 | 2093,34 | 01/02/15 | 30/06/15 |
| NORD-PAS DE CALAIS | 1474,60 | 1512,07 | 1593,54 | 1759,02 | 1915,98 | 2071,02 | 2227,82 | 01/01/14 | u |
| PAYS DE LA LOIRE | 1428,73 | 1478,78 | 1547,03 | 1735,10 | 1883,74 | 2033,89 | 2182,53 | 01/04/14 | 08/10/14 |
| PICARDIE | 1457,55 | 1469,68 | 1509,12 | 1580,40 | 1697,19 | 1813,97 | 1935,31 | 01/04/15 | d |
| POITOU-CHARENTES | 1457,55 | 1474,23 | 1490,92 | 1674,44 | 1823,07 | 1970,19 | 2117,31 | 01/04/15 | 09/07/15 |
| P.A.C.A. | 1456,03 | 1501,57 | 1614,37 | 1802,37 | 1952,77 | 2103,17 | 2253,57 | 01/02/14 | 24/07/14 |
| RHÔNE-ALPES | 1446 | 1472,60 | 1589,30 | 1783,80 | 1939,40 | 2095 | 2250,60 | 01/01/13 | 02/07/13 |
| MOYENNE | 1456,56 | 1479,52 | 1549,87 | 1701,82 | 1829,54 | 1961,28 | 2092,01 | | |

d : Extension demandée

u : Décision unilatérale

r : recommandation patronale

Ouvriers



| | Coefficient 150 | Coefficient 170 | Coefficient 185 | Coefficient 210 | Coefficient 230 | Coefficient 250 | Coefficient 270 | Moyennes régionales | Ecart régionaux |
|--------------------------|--------------------|--------------------|--------------------|--------------------|--------------------|--------------------|--------------------|------------------------|--------------------|
| P.A.C.A. | 1456,03 | 1501,57 | 1614,37 | 1802,37 | 1952,77 | 2103,17 | 2253,57 | 1811,98 | 10,65% |
| RHÔNE-ALPES | 1446 | 1472,60 | 1589,30 | 1783,80 | 1939,40 | 2095 | 2250,60 | 1796,67 | 9,71% |
| NORD-PAS DE CALAIS | 1474,60 | 1512,07 | 1593,54 | 1759,02 | 1915,98 | 2071,02 | 2227,82 | 1793,44 | 9,52% |
| AQUITAINE | 1457,65 | 1480,86 | 1598,32 | 1751,30 | 1881,16 | 2033,85 | 2158,56 | 1765,96 | 7,84% |
| FRANCHE-COMTÉ | 1496 | 1520,50 | 1593,73 | 1742,79 | 1862,04 | 1981,29 | 2100,55 | 1756,70 | 7,27% |
| PAYS DE LA LOIRE | 1428,73 | 1478,78 | 1547,03 | 1735,10 | 1883,74 | 2033,89 | 2182,53 | 1755,69 | 7,21% |
| LANGUEDOC- ROUSSILLON | 1446 | 1469 | 1554,05 | 1732,10 | 1874,54 | 2016,98 | 2159,41 | 1750,30 | 6,88% |
| BASSE- NORMANDIE | 1480,75 | 1501,84 | 1559,02 | 1718,88 | 1846,89 | 1996,13 | 2125,50 | 1747 | 6,68% |
| MIDI-PYRÉNÉES | 1462,83 | 1496,96 | 1586,32 | 1736,92 | 1855,39 | 1974,87 | 2093,34 | 1743,80 | 6,49% |
| LIMOUSIN | 1462,10 | 1513,67 | 1603,15 | 1729,04 | 1835,21 | 1964,13 | 2074,85 | 1740,31 | 6,27% |
| BRETAGNE | 1466 | 1486,40 | 1538,60 | 1709,30 | 1845,90 | 1982,50 | 2119,10 | 1735,40 | 5,97% |
| ILE-DE-FRANCE | 1454 | 1466 | 1560 | 1720 | 1843 | 1959 | 2135 | 1733,86 | 5,88% |
| AUVERGNE | 1457,52 | 1464,27 | 1557,72 | 1713,47 | 1838,07 | 1962,67 | 2087,27 | 1725,86 | 5,39% |
| POITOU- CHARENTES | 1457,55 | 1474,23 | 1490,92 | 1674,44 | 1823,07 | 1970,19 | 2117,31 | 1715,39 | 4,75% |
| LORRAINE | 1450,87 | 1478,21 | 1510,82 | 1687 | 1816,54 | 1951,31 | 2103,35 | 1714,01 | 4,67% |
| HAUTE- NORMANDIE | 1446 | 1460,80 | 1554,40 | 1683 | 1800 | 1960 | 2084,80 | 1712,71 | 4,59% |
| ALSACE | 1445,38 | 1445,38 | 1526,31 | 1689,25 | 1819,61 | 1949,96 | 2080,32 | 1708,03 | 4,30% |
| - Seine-et-Marne | 1454 | 1466 | 1512 | 1649 | 1786 | 1939 | 2085 | 1698,71 | 3,73% |
| CHAMPAGNE- ARDENNE | 1452 | 1466 | 1493,40 | 1664,40 | 1801,20 | 1938 | 2074,80 | 1698,54 | 3,72% |
| BOURGOGNE | 1457,55 | 1468,17 | 1544 | 1680,50 | 1782,12 | 1885,26 | 1988,39 | 1686,57 | 2,99% |
| CENTRE -10 | 1457,52 | 1471 | 1542 | 1661 | 1756 | 1852 | 1947 | 1669,50 | 1,95% |
| CORSE | 1445,42 | 1474,32 | 1506,53 | 1619,92 | 1742,23 | 1830,5 | 1925,91 | 1649,26 | 0,71% |
| CENTRE +10 | 1457,55 | 1477,27 | 1519,73 | 1628,94 | 1719,94 | 1815,49 | 1908,01 | 1646,70 | 0,56% |
| PICARDIE | 1457,55 | 1469,68 | 1509,12 | 1580,40 | 1697,19 | 1813,97 | 1935,31 | 1637,60 | 0,00% |
| MOYENNE | 1456,56 | 1479,52 | 1549,87 | 1701,82 | 1829,54 | 1961,28 | 2092,01 | | |



Bâtiment

SALAIRES 2015



EMPLOYÉS, TECHNICIENS, AGENTS DE MAÎTRISE

| | Position A | Position B | Position C | Position D | Position E | Position F | Position G | Position H | Application | Extension |
|----------------------|----------------|----------------|----------------|----------------|----------------|----------------|----------------|----------------|-------------|-----------|
| ALSACE | 1472,76 | 1581,85 | 1690,96 | 1800,05 | 1932,90 | 2268,51 | 2509,15 | 2672,79 | 01/02/14 | 12/07/14 |
| AQUITAINE | 1494,65 | 1550,02 | 1637,30 | 1773,80 | 1995,52 | 2287,45 | 2562 | 2795,98 | 01/01/15 | d |
| AUVERGNE | 1465,65 | 1549,28 | 1660,58 | 1811,25 | 1997,43 | 2216,98 | 2475,27 | 2798,12 | 01/07/14 | u |
| BASSE NORMANDIE | 1520,22 | 1611,43 | 1748,24 | 1931,49 | 2079,31 | 2314,85 | 2568,57 | 2841,27 | 01/10/15 | 25/04/15 |
| BOURGOGNE | 1489 | 1580 | 1675 | 1830 | 1973 | 2281 | 2572 | 2727 | 01/04/14 | 12/07/14 |
| BRETAGNE | 1493 | 1580 | 1701 | 1821 | 1973 | 2262 | 2530 | 2829 | 01/01/15 | 11/07/15 |
| CENTRE | 1485 | 1568 | 1685 | 1795 | 1989 | 2282 | 2502 | 2720 | 01/04/15 | r |
| CHAMPAGNE-ARDENNE | 1475 | 1555 | 1650 | 1775 | 1955 | 2225 | 2520 | 2720 | 01/03/14 | 18/06/14 |
| CORSE | 1474,20 | 1564,83 | 1672,94 | 1818,18 | 2001,63 | 2273,54 | 2542,17 | 2771,49 | 01/09/14 | 18/12/14 |
| FRANCHE-COMTÉ | 1475,13 | 1575,02 | 1652,60 | 1814,49 | 2044,89 | 2241,45 | 2542,50 | 2707,39 | 01/01/14 | 28/05/14 |
| HAUTE NORMANDIE | 1482 | 1557 | 1694 | 1865 | 2042 | 2285 | 2572 | 2741 | 01/01/15 | 14/04/15 |
| ILE-DE-FRANCE | 1465 | 1545 | 1650 | 1850 | 1980 | 2380 | 2640 | 2880 | 01/01/14 | 11/06/14 |
| LANGUEDOC-ROUSSILLON | 1446 | 1514 | 1665 | 1806 | 2013 | 2246 | 2509 | 2714 | 01/02/14 | 09/07/14 |
| LIMOUSIN | 1483,86 | 1575,77 | 1641,43 | 1780,30 | 1938,20 | 2220,95 | 2527,82 | 2888,92 | 01/01/15 | 14/07/15 |
| LORRAINE | 1507,86 | 1583,78 | 1686,83 | 1816,99 | 2023,07 | 2250,85 | 2543,71 | 2738,94 | 01/01/14 | 19/06/14 |
| MIDI-PYRENEES | 1522,06 | 1603,39 | 1714,83 | 1883,50 | 2048,16 | 2436,71 | 2660,60 | 2935,70 | 01/02/15 | 30/06/15 |
| NORD-PAS DE CALAIS | 1525 | 1621 | 1745 | 1894 | 2041 | 2339 | 2631 | 2796 | 01/01/14 | u |
| PAYS DE LA LOIRE | 1461,84 | 1594,74 | 1722,23 | 1871,35 | 2016,13 | 2236,54 | 2491,51 | 2824,29 | 01/04/14 | 01/11/14 |
| PICARDIE | 1479 | 1576 | 1676 | 1821 | 1999 | 2284 | 2541 | 2671 | 01/07/15 | d |
| POITOU-CHARENTES | 1467,92 | 1556,84 | 1679,14 | 1779,25 | 2001,66 | 2224,06 | 2535,38 | 2724,48 | 01/04/15 | 11/07/15 |
| P.A.C.A. | 1474,34 | 1586,22 | 1683,46 | 1876,91 | 1988,78 | 2319,20 | 2540,88 | 2802,28 | 01/02/14 | 21/10/14 |
| RHÔNE-ALPES | 1466 | 1551 | 1666 | 1784 | 1994 | 2286 | 2516 | 2812 | 01/01/13 | 05/07/13 |
| SEINE-ET-MARNE | 1470 | 1546 | 1657 | 1866 | 2062 | 2394 | 2650 | 2870 | 01/01/14 | 03/04/14 |
| MOYENNE | 1482,41 | 1570,70 | 1680,63 | 1828,89 | 2003,86 | 2285,00 | 2551,42 | 2781,81 | | |

d : Extension demandée

u : Décision unilatérale

r : recommandation patronale

Etam



| | Position A | Position B | Position C | Position D | Position E | Position F | Position G | Position H | Moyennes régionales | Écarts régionaux |
|--------------------------|----------------|---------------|----------------|----------------|----------------|---------------|----------------|----------------|------------------------|---------------------|
| MIDI-PYRENEES | 1522,06 | 1603,39 | 1714,83 | 1883,50 | 2048,16 | 2436,71 | 2660,60 | 2935,70 | 2100,62 | 5,86% |
| BASSE NORMANDIE | 1520,22 | 1611,43 | 1748,24 | 1931,49 | 2079,31 | 2314,85 | 2568,57 | 2841,27 | 2076,92 | 4,66% |
| NORD-PAS DE CALAIS | 1525 | 1621 | 1745 | 1894 | 2041 | 2339 | 2631 | 2796 | 2074,00 | 4,52% |
| SEINE-ET-MARNE | 1470 | 1546 | 1657 | 1866 | 2062 | 2394 | 2650 | 2870 | 2064,38 | 4,03% |
| ILE-DE-FRANCE | 1465 | 1545 | 1650 | 1850 | 1980 | 2380 | 2640 | 2880 | 2048,75 | 3,24% |
| P.A.C.A. | 1474,34 | 1586,22 | 1683,46 | 1876,91 | 1988,78 | 2319,20 | 2540,88 | 2802,28 | 2034,01 | 2,50% |
| HAUTE NORMANDIE | 1482 | 1557 | 1694 | 1865 | 2042 | 2285 | 2572 | 2741 | 2029,75 | 2,29% |
| PAYS DE LA LOIRE | 1461,84 | 1594,74 | 1722,23 | 1871,35 | 2016,13 | 2236,54 | 2491,51 | 2824,29 | 2027,33 | 2,16% |
| BRETAGNE | 1493 | 1580 | 1701 | 1821 | 1973 | 2262 | 2530 | 2829 | 2023,63 | 1,98% |
| LORRAINE | 1507,86 | 1583,78 | 1686,83 | 1816,99 | 2023,07 | 2250,85 | 2543,71 | 2738,94 | 2019,00 | 1,75% |
| BOURGOGNE | 1489 | 1580 | 1675 | 1830 | 1973 | 2281 | 2572 | 2727 | 2015,88 | 1,59% |
| CORSE | 1474,20 | 1564,83 | 1672,94 | 1818,18 | 2001,63 | 2273,54 | 2542,17 | 2771,49 | 2014,87 | 1,54% |
| AQUITAINE | 1494,65 | 1550,02 | 1637,30 | 1773,80 | 1995,52 | 2287,45 | 2562 | 2795,98 | 2012,09 | 1,40% |
| RHÔNE-ALPES | 1466 | 1551 | 1666 | 1784 | 1994 | 2286 | 2516 | 2812 | 2009,38 | 1,26% |
| LIMOUSIN | 1483,86 | 1575,77 | 1641,43 | 1780,30 | 1938,20 | 2220,95 | 2527,82 | 2888,92 | 2007,16 | 1,15% |
| FRANCHE-COMTÉ | 1475,13 | 1575,02 | 1652,60 | 1814,49 | 2044,89 | 2241,45 | 2542,50 | 2707,39 | 2006,68 | 1,12% |
| PICARDIE | 1479 | 1576 | 1676 | 1821 | 1999 | 2284 | 2541 | 2671 | 2005,88 | 1,08% |
| CENTRE | 1485 | 1568 | 1685 | 1795 | 1989 | 2282 | 2502 | 2720 | 2003,25 | 0,95% |
| AUVERGNE | 1465,65 | 1549,28 | 1660,58 | 1811,25 | 1997,43 | 2216,98 | 2475,27 | 2798,12 | 1996,82 | 0,63% |
| POITOU- CHARENTES | 1467,92 | 1556,84 | 1679,14 | 1779,25 | 2001,66 | 2224,06 | 2535,38 | 2724,48 | 1996,09 | 0,59% |
| ALSACE | 1472,76 | 1581,85 | 1690,96 | 1800,05 | 1932,90 | 2268,51 | 2509,15 | 2672,79 | 1991,12 | 0,34% |
| LANGUEDOC- ROUSSILLON | 1446 | 1514 | 1665 | 1806 | 2013 | 2246 | 2509 | 2714 | 1989,13 | 0,24% |
| CHAMPAGNE- ARDENNE | 1475 | 1555 | 1650 | 1775 | 1955 | 2225 | 2520 | 2720 | 1984,38 | 0,00% |
| MOYENNE | 1482,41 | 1570,7 | 1680,63 | 1828,89 | 2003,86 | 2285 | 2551,42 | 2781,81 | | |



Bâtiment

SALAIRES 2015

SALAIRES 2015 : NORD-PAS-DE-CALAIS

La valeur du coefficient 100 fixée au plan national par l'accord du 19 janvier, à partir de laquelle sont calculés les rémunérations des autres coefficients, est majorée de 2,78 % en région Nord-Pas-de-Calais.

Dans les départements de cette région, le salaire mensuel applicable au coefficient 100 est ainsi porté, pour l'année 2015, à 3 059 euros.

COMMENTAIRE

Pour cette année, très peu de régions ont engagé des négociations salariales. Pour les autres, notre Fédération BATI-MAT-TP CFTC les félicite pour l'effort.

Cependant, devant les augmentations obtenues, nous ne pouvons pas cacher notre mécontentement, car nous sommes encore loin du minimum vital que nous recommandons pour le premier échelon de la grille.

Pour preuve, les Travaux Publics avec une augmentation nulle pour 2015 ont toujours des salaires supérieurs au Bâtiment.

Nous connaissons bien la situation économique du BTP. Nous savons que les temps sont durs pour les entreprises, mais ils le sont bien plus pour les salariés.

C'est pour cette raison que nous continuerons à réclamer des salaires qui permettent aux salariés de vivre dignement, car pour le moment, on est encore bien loin du compte !

IAC ■

Coef. FRANCE

01/02/2015

POSITION A

| | | |
|-----------------|----|-------|
| moins de 24 ans | 60 | 1 794 |
| | 65 | 1 942 |
| de 24 à 26 ans | 70 | 2 092 |
| | 75 | 2 240 |
| de 26 à 28 ans | 80 | 2 385 |
| | 85 | 2 533 |

POSITION B

1^{er} échelon

Catégorie 1

Si un salarié, dans un emploi et à un coefficient égal ou supérieur à 75 :

| | | |
|---------------------------|----|-------|
| - n'a pas travaillé 5 ans | 90 | 2 682 |
| - a travaillé 5 ans | 95 | 2 831 |

Catégorie 2

| | | |
|-------------|-----|-------|
| après 5 ans | 100 | 2 976 |
| | 103 | 3 064 |

2^e échelon

Catégorie 1

| | | |
|--|-----|-------|
| | 108 | 3 195 |
|--|-----|-------|

Catégorie 2

| | | |
|--|-----|-------|
| | 120 | 3 530 |
|--|-----|-------|

POSITION C

1^{er} échelon

| | | |
|--|-----|-------|
| | 130 | 3 814 |
|--|-----|-------|

2^e échelon

| | | |
|--|-----|-------|
| | 162 | 4 735 |
|--|-----|-------|

IAC

Maîtres d'apprentissage

MAÎTRES D'APPRENTISSAGE

AQUITAINE

125 € par an.

AUVERGNE 21/06/2010

120 € fin 1^o année

120 € fin 2^o année

60 € si présentation à toutes les épreuves

BASSE NORMANDIE

Versement d'un acompte de 75 € six mois après le début du contrat, puis 200 € par an (au 01/09/2009).

BOURGOGNE 01/10/2008 (étendu le 25/09/2008)

| Durée du contrat | Montant | | |
|------------------|-----------|----------|---------|
| | 1re année | 2e année | Fin (1) |
| 2 ans | 100 € | 100 € | 100 € |
| 1 an | 100 € | - | 100 € |

(1) Sous réserve de l'obtention du diplôme

BRETAGNE 03/05/2007 (étendu le 25/09/2008)

| | |
|--|-------|
| 6 mois après le début du contrat | 120 € |
| 30 juin - mi-parcours | 120 € |
| 31 décembre de la 2 ^e année | 120 € |
| Fin du contrat | 120 € |

CENTRE 01/04/2010 (étendu le 02/03/2010)

250 € par an.

CHAMPAGNE-ARDENNE

325 € pour un contrat d'apprentissage de 2 ans.

ILE DE FRANCE

150 € par an

LANGUEDOC-ROUSSILLON

150€ annuels par apprenti.

LIMOUSIN 21/12/2006 (extension demandée)

| | |
|--|------|
| 6 mois après le début du contrat | 50 € |
| 30 juin - mi-parcours | 50 € |
| 31 décembre de la 2 ^e année | 50 € |
| Fin du contrat | 50 € |
| Si réussite au diplôme | 50 € |

RÉGION PARISIENNE et SEINE-ET-MARNE

150 € par an avec un acompte de 60 € au bout de 6 mois et le solde à la fin du 12^e.

MIDI-PYRÉNÉES

150 € par an.

LORRAINE 12/12/2007 (étendu le 02/10/2008)

| | |
|--|-------|
| 2 mois après le début du contrat | 70 € |
| 30 juin - mi-parcours | 70 € |
| 31 décembre de la 2 ^e année | 70 € |
| Fin du contrat | 70 € |
| Si réussite au diplôme | 120 € |

Montant majoré de 50 % si prise en charge de 2 apprentis ou plus.

NORD-PAS-DE-CALAIS

200 € à la fin du 6e mois de l'apprentissage ;

200 € le 1er mois de la 2e année d'apprentissage ;

50 € l'apprenti obtient son diplôme.

BASSE-NORMANDIE 01/09/2009

(étendu le 05/03/2009)

200 € par an.

HAUTE-NORMANDIE (à partir du 01/01/2011)

150€/an et par apprenti ;

+ 50€ au passage de l'examen ;

+ 50€ en cas de réussite à cet examen.

PAYS DE LA LOIRE

215 € par année.

PACA

200 € par an, versés en juin.

PICARDIE 01/04/2010

| | |
|--|-------|
| 2 mois après le début du contrat | 130 € |
| 30 juin - mi-parcours | 130 € |
| 31 décembre de la 2 ^e année | 130 € |
| Fin du contrat | 130 € |

POITOU-CHARENTES 08/07/2010

160 € par an pour le 1^{er} apprenti

70 € pour le 2^e.

25 € pour le 3^e.

RHÔNE-ALPES

Montant : 225€ par an et par apprenti (2 maxi).

Au plus tard à la date du 1er anniversaire de la signature du contrat : 225€ ;

Au plus tard à l'issue du contrat : 225€.

Indemnité augmentée de 80€ versés au plus tard à l'issue du contrat si l'apprenti s'est présenté à l'ensemble des épreuves concourant au diplôme.



Bâtiment

SALAIRES 2015

TRANSPORT

| | | | | | | | | | TRANSPORT | |
|--------------------------|---------------------|----------------------|----------------------|----------------------|----------------------|----------------------|----------------------|-------------------------|-------------|-----------|
| | Zone 1a 0 à 5 km | Zone 1b 5 à 10 km | Zone 2 10 à 20 km | Zone 3 20 à 30 km | Zone 4 30 à 40 km | Zone 5 40 à 50 km | Zone 6 50 à 60 km | Zone 6b/7 60 à 70 km | Application | Extension |
| ALSACE | 2,27 | 2,27 | 3,03 | 4,14 | 5,67 | 6,89 | | | 01/02/14 | d |
| AQUITAINE (1) | 0,82 | 2,21 | 4,54 | 7,67 | 10,11 | 13,2 | | | 01/04/15 | d |
| AUVERGNE | 0,71 | 1,63 | 4,81 | 7,59 | 10,5 | 13,25 | | | 01/01/12 | 07/08/12 |
| BASSE NORMANDIE (2) | 2,56 | 2,56 | 5,08 | 8,49 | 11,89 | 15,28 | | | 01/07/15 | 12/06/15 |
| BOURGOGNE | 0,59 | 1,63 | 2,44 | 4,03 | 5,66 | 7,31 | | | 01/04/15 | 09/07/15 |
| BRETAGNE (1) | 0,47 | 2,34 | 4,65 | 6,38 | 8,18 | 9,97 | | | 01/01/15 | d |
| CENTRE | - | 3,44 | 7,23 | 10,68 | 14,79 | 18,94 | | | 01/05/15 | r |
| CHAMPAGNE- ARDENNE | 1,48 | 2,19 | 3,98 | 6,34 | 8,2 | 10,26 | | | 01/03/14 | 08/07/14 |
| CORSE | 0,57 | 1,13 | 2,27 | 3,41 | 4,56 | 6,65 | | | 01/09/14 | 11/12/14 |
| FRANCHE COMTÉ | 2,3 | 2,3 | 4,86 | 7,89 | 10,17 | 12,64 | | | 01/01/14 | 24/06/14 |
| HAUTE NORMANDIE | 1,83 | 2,36 | 5,65 | 8,32 | 11,28 | 14,95 | | | 01/01/15 | 12/06/15 |
| ILE DE France | 1 | 1,75 | 2,5 | 3,75 | 4,5 | 5,5 | 6,2 | | 01/01/11 | 04/05/11 |
| • Seine-et-Marne | 1,4 | 1,85 | 2,55 | 4,15 | 5,3 | 6,9 | 8,26 | | 01/01/14 | 28/06/14 |
| LANGUEDOC- ROUSSILLON | 2,04 | 2,04 | 3,82 | 6,16 | 8,57 | 10,91 | | | 21/02/14 | 23/07/14 |
| LIMOUSIN | 0,71 | 1,58 | 4,81 | 7,99 | 11,21 | 14,4 | | | 01/01/15 | d |
| LORRAINE | 2,07 | 2,07 | 4,28 | 6,9 | 10,4 | 12,12 | | | 01/01/14 | 23/07/14 |
| MIDI PYRÉNÉES | 1,29 | 2,82 | 5,68 | 8,49 | 11,25 | 14,27 | | | 01/02/15 | 30/06/15 |
| NORD PAS DE CALAIS | 2,15 | 2,15 | 5,11 | 7,91 | 10,38 | 13,27 | | | 01/01/14 | u |
| PAYS DE LA LOIRE (3) | 0,74 | 0,95 | 3,69 | 6,98 | 10,68 | 15,9 | 17,04 | 20,62 | 01/10/12 | 18/12/12 |
| PICARDIE | 1,4 | 1,4 | 4,2 | 7 | 9,8 | 12,6 | | | 01/04/14 | d |
| POITOU- CHARENTES | 0,67 | 1,42 | 2,84 | 4,38 | 6,42 | 8,79 | | | 01/01/15 | 09/07/15 |
| P.A.C.A. | 3,05 | 3,05 | 5,38 | 7,22 | 9,44 | 12,38 | | | 01/02/14 | 24/07/14 |

d Extension demandée. **u** Décision unilatérale. **r** : recommandation patronale.

Indemnités de petits déplacements

| | Zone 1a 0 à 5 km | Zone 1b 5 à 10 km | Zone 2 10 à 20 km | Zone 3 20 à 30 km | Zone 4 30 à 40 km | Zone 5 40 à 50 km | Zone 6 50 à 60 km | Zone 6b/7 60 à 70 km | Application | Extension |
|--------------------|---------------------|----------------------|----------------------|----------------------|----------------------|----------------------|----------------------|-------------------------|-------------|-----------|
| RHÔNE-ALPES | | | | | | | | | | |
| • Ain (4) | 0,72 | 2,5 | 5,27 | 8,81 | 12,38 | 15,92 | | | 01/04/13 | 04/09/13 |
| • Ardèche-Drome | 1,57 | 2,67 | 5,33 | 8,5 | 11,95 | 15,23 | | | 01/01/14 | 24/06/14 |
| • Haute-Savoie (5) | 0,11€ / km | | | | | | | | | |
| • Isère | 0,97 | 2,93 | 5,74 | 9,39 | 13,01 | 16,4 | | | 01/01/14 | 03/07/14 |
| • Loire | 2,79 | 2,79 | 5,68 | 9,23 | 12,97 | 16,89 | | | 01/01/13 | 02/05/13 |
| • Rhône (6) | 3,11 | 3,89 | 7,45 | 11,57 | 16,03 | 20,24 | | | 01/03/13 | 27/06/13 |
| • Savoie | 4 | 4 | 8 | 12 | 16 | 20 | | | 01/10/09 | 04/02/10 |
| MOYENNE | 1,6 | 2,28 | 4,67 | 7,33 | 10,05 | 12,9 | 10,5 | 20,62 | | |

LÉGENDE

¹ Zone 1a: 0 à 4 km, zone 1b de 4 à 10 km.

Aquitaine: les ouvriers travaillant en sous-zone 1a sont considérés comme prenant leur repas à domicile, et ne peuvent donc prétendre au versement des indemnités de petits déplacements, sauf si le point de départ est situé dans la communauté urbaine de Bordeaux (art.3 de l'Accord régional du 16/06/77).

² Zone 1a: 0 à 3 km, zone 1b : 3 à 10 km.

Basse-Normandie: en zone 1a, le salarié est présumé prendre son repas à sa résidence habituelle.

³ Aucune indemnité de transport en 1a pour les communes autres que : Le Mans, Allones, Arnage, Changé, La Chapelle-Saint-Aubin, Coulaines, Rouillon, Ruaudin, Sargé, Saint-Pavace et Yvré-l'Évêque.

⁴ Les indemnités de trajet et de transport sont majorées de 20% pour les chantiers situés dans des communes de l'Ain classées en zone de montagne.

⁵ Avantages individuels acquis.

⁶ Dans la zone urbaine de Lyon, les indemnités de transport et de trajet en 1a sont celles prévues en 1b.

Bâtiment

SALAIRES 2015


TRANSPORT

| | Zone 1a 0 à 5 km | Zone 1b 5 à 10 km | Zone 2 10 à 20 km | Zone 3 20 à 30 km | Zone 4 30 à 40 km | Zone 5 40 à 50 km | Zone 6 50 à 60 km | Zone 6b/7 60 à 70 km | Moyennes régionales | Ecart régionaux |
|-----------------------------|---------------------|----------------------|----------------------|----------------------|----------------------|----------------------|----------------------|-------------------------|------------------------|--------------------|
| CENTRE | - | 3,44 | 7,23 | 10,68 | 14,79 | 18,94 | | | 11,02 | 255,55% |
| • Savoie | 4 | 4 | 8 | 12 | 16 | 20 | | | 10,67 | 244,27% |
| • Rhône (6) | 3,11 | 3,89 | 7,45 | 11,57 | 16,03 | 20,24 | | | 10,38 | 235,07% |
| PAYS DE LA LOIRE (3) | 0,74 | 0,95 | 3,69 | 6,98 | 10,68 | 15,9 | 17,04 | 20,62 | 9,58 | 209,04% |
| • Loire | 2,79 | 2,79 | 5,68 | 9,23 | 12,97 | 16,89 | | | 8,39 | 170,84% |
| • Isère | 0,97 | 2,93 | 5,74 | 9,39 | 13,01 | 16,4 | | | 8,07 | 160,57% |
| BASSE NORMANDIE (2) | 2,56 | 2,56 | 5,08 | 8,49 | 11,89 | 15,28 | | | 7,64 | 146,69% |
| • Ain (4) | 0,72 | 2,5 | 5,27 | 8,81 | 12,38 | 15,92 | | | 7,60 | 145,29% |
| • Ardèche-Drome | 1,57 | 2,67 | 5,33 | 8,5 | 11,95 | 15,23 | | | 7,54 | 143,41% |
| HAUTE NORMANDIE | 1,83 | 2,36 | 5,65 | 8,32 | 11,28 | 14,95 | | | 7,40 | 138,78% |
| MIDI PYRÉNÉES | 1,29 | 2,82 | 5,68 | 8,49 | 11,25 | 14,27 | | | 7,30 | 135,61% |
| NORD PAS DE CALAIS | 2,15 | 2,15 | 5,11 | 7,91 | 10,38 | 13,27 | | | 6,83 | 120,39% |
| LIMOUSIN | 0,71 | 1,58 | 4,81 | 7,99 | 11,21 | 14,4 | | | 6,78 | 118,93% |
| PACA | 3,05 | 3,05 | 5,38 | 7,22 | 9,44 | 12,38 | | | 6,75 | 117,97% |
| FRANCHE COMTÉ | 2,3 | 2,3 | 4,86 | 7,89 | 10,17 | 12,64 | | | 6,69 | 116,03% |
| AQUITAINE (1) | 0,82 | 2,21 | 4,54 | 7,67 | 10,11 | 13,2 | | | 6,43 | 107,37% |
| AUVERGNE | 0,71 | 1,63 | 4,81 | 7,59 | 10,5 | 13,25 | | | 6,42 | 107,05% |
| LORRAINE | 2,07 | 2,07 | 4,28 | 6,9 | 10,4 | 12,12 | | | 6,31 | 103,55% |
| PICARDIE | 1,4 | 1,4 | 4,2 | 7 | 9,8 | 12,6 | | | 6,07 | 95,80% |
| LANGUEDOC-ROUSSILLON | 2,04 | 2,04 | 3,82 | 6,16 | 8,57 | 10,91 | | | 5,59 | 80,42% |
| CHAMPAGNE-ARDENNE | 1,48 | 2,19 | 3,98 | 6,34 | 8,2 | 10,26 | | | 5,41 | 74,56% |
| BRETAGNE (1) | 0,47 | 2,34 | 4,65 | 6,38 | 8,18 | 9,97 | | | 5,33 | 72,08% |

Indemnités de petits déplacements

| | Zone 1a 0 à 5 km | Zone 1b 5 à 10 km | Zone 2 10 à 20 km | Zone 3 20 à 30 km | Zone 4 30 à 40 km | Zone 5 40 à 50 km | Zone 6 50 à 60 km | Zone 6b/7 60 à 70 km | Moyennes régionales | Ecart régionaux |
|--------------------|---------------------|----------------------|----------------------|----------------------|----------------------|----------------------|----------------------|-------------------------|------------------------|--------------------|
| • Seine-et-Marne | 1,4 | 1,85 | 2,55 | 4,15 | 5,3 | 6,9 | 8,26 | | 4,34 | 40,21% |
| POITOU-CHARENTES | 0,67 | 1,42 | 2,84 | 4,38 | 6,42 | 8,79 | | | 4,09 | 31,90% |
| ALSACE | 2,27 | 2,27 | 3,03 | 4,14 | 5,67 | 6,89 | | | 4,05 | 30,55% |
| BOURGOGNE | 0,59 | 1,63 | 2,44 | 4,03 | 5,66 | 7,31 | | | 3,61 | 16,51% |
| ILE DE France | 1 | 1,75 | 2,5 | 3,75 | 4,5 | 5,5 | 6,2 | | 3,60 | 16,19% |
| CORSE | 0,57 | 1,13 | 2,27 | 3,41 | 4,56 | 6,65 | | | 3,10 | 0,00% |
| • Haute-Savoie (5) | 0,11 € le km | | | | | | | | | |
| MOYENNE | 1,6 | 2,28 | 4,67 | 7,33 | 10,05 | 12,9 | 10,5 | 20,62 | | |

LÉGENDE

¹ Zone 1a: 0 à 4 km, zone 1b de 4 à 10 km.

Aquitaine: les ouvriers travaillant en sous-zone 1a sont considérés comme prenant leur repas à domicile, et ne peuvent donc prétendre au versement des indemnités de petits déplacements, sauf si le point de départ est situé dans la communauté urbaine de Bordeaux (art.3 de l'Accord régional du 16/06/77).

² Zone 1a: 0 à 3 km, zone 1b : 3 à 10 km.

Basse-Normandie: en zone 1a, le salarié est présumé prendre son repas à sa résidence habituelle.

³ Aucune indemnité de transport en 1a pour les communes autres que: Le Mans, Allones, Arnage, Changé, La Chapelle-Saint-Aubin, Coulaines, Rouillon, Ruaudin, Sargé, Saint-Pavace et Yvré-l'Evêque.

⁴ Les indemnités de trajet et de transport sont majorées de 20% pour les chantiers situés dans des communes de l'Ain classées en zone de montagne.

⁵ Avantages individuels acquis.


⁶ Dans la zone urbaine de Lyon, les indemnités de transport et de trajet en 1a sont celles prévues en 1b.



Bâtiment

SALAIRES 2015

TRAJET

| |  | | | | | | | | TRAJET | |
|--------------------------|---|----------------------|----------------------|----------------------|----------------------|----------------------|----------------------|-------------------------|-------------|-----------|
| | Zone 1a 0 à 5 km | Zone 1b 5 à 10 km | Zone 2 10 à 20 km | Zone 3 20 à 30 km | Zone 4 30 à 40 km | Zone 5 40 à 50 km | Zone 6 50 à 60 km | Zone 6b/7 60 à 70 km | Application | Extension |
| ALSACE | 1,48 | 1,48 | 2,74 | 3,72 | 5,1 | 6,2 | | | 01/02/14 | d |
| AQUITAINE (1) | 0,55 | 1,61 | 3,01 | 4,27 | 5,62 | 7,17 | | | 01/04/15 | d |
| AUVERGNE | 0,6 | 1,31 | 2,57 | 3,73 | 4,72 | 6,17 | | | 01/01/12 | 07/08/12 |
| BASSE NORMANDIE (2) | 1,61 | 1,61 | 3,23 | 4,83 | 6,42 | 8,07 | | | 01/07/15 | 12/06/15 |
| BOURGOGNE | 0,55 | 1,54 | 2,73 | 4,12 | 5,77 | 6,81 | | | 01/04/15 | 09/07/15 |
| BRETAGNE (1) | 0,44 | 1,42 | 1,97 | 2,95 | 4,12 | 4,93 | | | 01/01/15 | d |
| CENTRE | - | 2,39 | 3,91 | 4,8 | 6,02 | 7,51 | | | 01/05/15 | r |
| CHAMPAGNE- ARDENNE | 1,14 | 1,75 | 2,92 | 4,22 | 5,22 | 7,66 | | | 01/03/14 | 08/07/14 |
| CORSE | 0,37 | 0,94 | 1,89 | 3,8 | 5,69 | 8,55 | | | 01/09/14 | 11/12/14 |
| FRANCHE COMTÉ | 1,46 | 1,46 | 2,94 | 3,84 | 4,82 | 6,1 | | | 01/01/14 | 24/06/14 |
| HAUTE NORMANDIE | 0,81 | 1,02 | 2,13 | 3,25 | 4,28 | 5,53 | | | 01/01/15 | 12/06/15 |
| ILE DE France | 1 | 1,75 | 2,5 | 3,75 | 4,5 | 5,5 | 6,2 | | 01/01/11 | 04/05/11 |
| • Seine-et-Marne | 0,65 | 1,85 | 2,8 | 4,3 | 5 | 6,51 | 7,42 | | 01/01/14 | 28/06/14 |
| LANGUEDOC- ROUSSILLON | 1,54 | 1,54 | 2,56 | 3,58 | 4,61 | 5,64 | | | 21/02/14 | 23/07/14 |
| LIMOUSIN | 0,71 | 1,6 | 3,3 | 4,7 | 6,11 | 7,55 | | | 01/01/15 | d |
| LORRAINE | 1,3 | 1,3 | 2,65 | 3,92 | 5,28 | 6,63 | | | 01/01/14 | 23/07/14 |
| MIDI PYRÉNÉES | 1,02 | 1,86 | 3,96 | 5,05 | 6,7 | 8,51 | | | 01/02/15 | 30/06/15 |
| NORD PAS DE CALAIS | 1,29 | 1,29 | 1,96 | 3,51 | 5,16 | 6,44 | | | 01/01/14 | u |
| PAYS DE LA LOIRE (3) | 0,47 | 0,66 | 1,87 | 4,02 | 5,03 | 6,02 | 6,77 | 8,05 | 01/10/12 | 18/12/12 |
| PICARDIE | 1,39 | 1,39 | 2,78 | 4,17 | 5,56 | 6,95 | | | 01/04/15 | d |
| POITOU- CHARENTES | 0,62 | 0,99 | 1,95 | 3,18 | 4,36 | 5,87 | | | 01/01/15 | 09/07/15 |
| P.A.C.A. | 1,98 | 1,98 | 3,15 | 4,26 | 5,63 | 6,7 | | | 01/02/14 | 24/07/14 |

d Extension demandée. **u** Décision unilatérale. **r** : recommandation patronale.

Indemnités de petits déplacements

| | Zone 1a 0 à 5 km | Zone 1b 5 à 10 km | Zone 2 10 à 20 km | Zone 3 20 à 30 km | Zone 4 30 à 40 km | Zone 5 40 à 50 km | Zone 6 50 à 60 km | Zone 6b/7 60 à 70 km | Application | Extension |
|--------------------|---------------------|----------------------|----------------------|----------------------|----------------------|----------------------|----------------------|-------------------------|-------------|-----------|
| RHÔNE-ALPES | | | | | | | | | | |
| • Ain (4) | 0,49 | 1,18 | 2,34 | 3,54 | 4,67 | 6,02 | | | 01/04/13 | 04/09/13 |
| • Ardèche-Drome | 0,67 | 1,21 | 2,65 | 3,89 | 5,3 | 6,49 | | | 01/01/14 | 24/06/14 |
| • Haute-Savoie (5) | 0,24 € le km | | | | | | | | | |
| • Isère | 0,6 | 1,73 | 3,34 | 5,16 | 6,98 | 8,7 | | | 01/01/14 | 03/07/14 |
| • Loire | 1,43 | 1,43 | 2,92 | 4,35 | 5,87 | 7,56 | | | 01/01/13 | 02/05/13 |
| • Rhône (6) | 0,93 | 1,55 | 2,89 | 4,17 | 5,45 | 6,65 | | | 01/03/13 | 27/06/13 |
| • Savoie | 1,9 | 1,9 | 3,7 | 5,7 | 7,4 | 9,3 | | | 01/10/09 | 04/02/10 |
| MOYENNE | 1 | 1,49 | 2,76 | 4,1 | 5,41 | 6,85 | 6,8 | 8,05 | | |

LÉGENDE

¹ Zone 1a: 0 à 4 km, zone 1b de 4 à 10 km.

Aquitaine: les ouvriers travaillant en sous-zone 1a sont considérés comme prenant leur repas à domicile, et ne peuvent donc prétendre au versement des indemnités de petits déplacements, sauf si le point de départ est situé dans la communauté urbaine de Bordeaux (art.3 de l'Accord régional du 16/06/77).

² Zone 1a: 0 à 3 km, zone 1b : 3 à 10 km.

Basse-Normandie: en zone 1a, le salarié est présumé prendre son repas à sa résidence habituelle.

³ Aucune indemnité de transport en 1a pour les communes autres que: Le Mans, Allones, Arnage, Changé, La Chapelle-Saint-Aubin, Coulaines, Rouillon, Raudin, Sargé, Saint-Pavace et Yvré-l'Evêque.

⁴ Les indemnités de trajet et de transport sont majorées de 20% pour les chantiers situés dans des communes de l'Ain classées en zone de montagne.

⁵ Avantages individuels acquis.

⁶ Dans la zone urbaine de Lyon, les indemnités de transport et de trajet en 1a sont celles prévues en 1b.



Bâtiment

SALAIRES 2015



TRAJET

| | Zone 1a 0 à 5 km | Zone 1b 5 à 10 km | Zone 2 10 à 20 km | Zone 3 20 à 30 km | Zone 4 30 à 40 km | Zone 5 40 à 50 km | Zone 6 50 à 60 km | Zone 6b/7 60 à 70 km | Moyennes régionales | Ecart régionaux |
|-------------------------|---------------------|----------------------|----------------------|----------------------|----------------------|----------------------|----------------------|-------------------------|------------------------|--------------------|
| Savoie | 1,9 | 1,9 | 3,7 | 5,7 | 7,4 | 9,3 | | | 4,98 | 88,88% |
| CENTRE | - | 2,39 | 3,91 | 4,8 | 6,02 | 7,51 | | | 4,93 | 86,71% |
| MIDI PYRÉNÉES | 1,02 | 1,86 | 3,96 | 5,05 | 6,7 | 8,51 | | | 4,52 | 71,19% |
| ISÈRE | 0,6 | 1,73 | 3,34 | 5,16 | 6,98 | 8,7 | | | 4,42 | 67,47% |
| BASSE NORMANDIE (2) | 1,61 | 1,61 | 3,23 | 4,83 | 6,42 | 8,07 | | | 4,30 | 62,79% |
| PAYS DE LA LOIRE (3) | 0,47 | 0,66 | 1,87 | 4,02 | 5,03 | 6,02 | 6,77 | 8,05 | 4,11 | 55,83% |
| • Seine-et-Marne | 0,65 | 1,85 | 2,8 | 4,3 | 5 | 6,51 | 7,42 | | 4,08 | 54,48% |
| LIMOUSIN | 0,71 | 1,6 | 3,3 | 4,7 | 6,11 | 7,55 | | | 4,00 | 51,42% |
| PACA | 1,98 | 1,98 | 3,15 | 4,26 | 5,63 | 6,7 | | | 3,95 | 49,72% |
| Loire | 1,43 | 1,43 | 2,92 | 4,35 | 5,87 | 7,56 | | | 3,93 | 48,83% |
| CHAMPAGNE- ARDENNE | 1,14 | 1,75 | 2,92 | 4,22 | 5,22 | 7,66 | | | 3,82 | 44,73% |
| PICARDIE | 1,39 | 1,39 | 2,78 | 4,17 | 5,56 | 6,95 | | | 3,71 | 40,49% |
| AQUITAINE (1) | 0,55 | 1,61 | 3,01 | 4,27 | 5,62 | 7,17 | | | 3,71 | 40,43% |
| Rhône (6) | 0,93 | 1,55 | 2,89 | 4,17 | 5,45 | 6,65 | | | 3,61 | 36,70% |
| ILE DE France | 1 | 1,75 | 2,5 | 3,75 | 4,5 | 5,5 | 6,2 | | 3,60 | 36,45% |
| BOURGOGNE | 0,55 | 1,54 | 2,73 | 4,12 | 5,77 | 6,81 | | | 3,59 | 35,94% |
| CORSE | 0,37 | 0,94 | 1,89 | 3,8 | 5,69 | 8,55 | | | 3,54 | 34,18% |
| LORRAINE | 1,3 | 1,3 | 2,65 | 3,92 | 5,28 | 6,63 | | | 3,51 | 33,16% |
| ALSACE | 1,48 | 1,48 | 2,74 | 3,72 | 5,1 | 6,2 | | | 3,45 | 30,89% |
| FRANCHE COMTÉ | 1,46 | 1,46 | 2,94 | 3,84 | 4,82 | 6,1 | | | 3,44 | 30,26% |
| Ardèche-Drome | 0,67 | 1,21 | 2,65 | 3,89 | 5,3 | 6,49 | | | 3,37 | 27,67% |
| NORD PAS DE CALAIS | 1,29 | 1,29 | 1,96 | 3,51 | 5,16 | 6,44 | | | 3,28 | 24,13% |

Indemnités de petits déplacements

| | Zone 1a 0 à 5 km | Zone 1b 5 à 10 km | Zone 2 10 à 20 km | Zone 3 20 à 30 km | Zone 4 30 à 40 km | Zone 5 40 à 50 km | Zone 6 50 à 60 km | Zone 6b/7 60 à 70 km | Moyennes régionales | Ecart régionaux |
|----------------------|---------------------|----------------------|----------------------|----------------------|----------------------|----------------------|----------------------|-------------------------|------------------------|--------------------|
| LANGUEDOC-ROUSSILLON | 1,54 | 1,54 | 2,56 | 3,58 | 4,61 | 5,64 | | | 3,25 | 22,99% |
| AUVERGNE | 0,6 | 1,31 | 2,57 | 3,73 | 4,72 | 6,17 | | | 3,18 | 20,66% |
| Ain (4) | 0,49 | 1,18 | 2,34 | 3,54 | 4,67 | 6,02 | | | 3,04 | 15,22% |
| HAUTE NORMANDIE | 0,81 | 1,02 | 2,13 | 3,25 | 4,28 | 5,53 | | | 2,84 | 7,52% |
| POITOU-CHARENTES | 0,62 | 0,99 | 1,95 | 3,18 | 4,36 | 5,87 | | | 2,83 | 7,20% |
| BRETAGNE (1) | 0,44 | 1,42 | 1,97 | 2,95 | 4,12 | 4,93 | | | 2,64 | 0,00% |
| • Haute-Savoie (5) | | | | 0,24 €/ km | | | | | | |
| MOYENNE | 1 | 1,49 | 2,76 | 4,1 | 5,41 | 6,85 | 6,8 | 8,05 | | |

LÉGENDE

¹ Zone 1a: 0 à 4 km, zone 1b de 4 à 10 km.

Aquitaine: les ouvriers travaillant en sous-zone 1a sont considérés comme prenant leur repas à domicile, et ne peuvent donc prétendre au versement des indemnités de petits déplacements, sauf si le point de départ est situé dans la communauté urbaine de Bordeaux (art.3 de l'Accord régional du 16/06/77).

² Zone 1a: 0 à 3 km, zone 1b : 3 à 10 km.

Basse-Normandie: en zone 1a, le salarié est présumé prendre son repas à sa résidence habituelle.

³ Aucune indemnité de transport en 1a pour les communes autres que: Le Mans, Allones, Arnage, Changé, La Chapelle-Saint-Aubin, Coulaines, Rouillon, Ruaudin, Sargé, Saint-Pavace et Yvré-l'Evêque.

⁴ Les indemnités de trajet et de transport sont majorées de 20% pour les chantiers situés dans des communes de l'Ain classées en zone de montagne.

⁵ Avantages individuels acquis.

⁶ Dans la zone urbaine de Lyon, les indemnités de transport et de trajet en 1a sont celles prévues en 1b.

Bâtiment

SALAIRES 2015



REPAS

| | Indemnité | Application | Extension |
|--------------------------|-----------|-------------|-----------|
| ALSACE | 8,7 | 01/02/14 | d |
| AQUITAINE (1) | 9,33 | 01/04/15 | d |
| AUVERGNE | 9,06 | 01/01/12 | 07/08/12 |
| BASSE NORMANDIE (2) | 9,65 | 01/07/15 | 12/06/15 |
| BOURGOGNE | 9,14 | 01/04/15 | 09/07/15 |
| BRETAGNE | 9,5 | 01/01/15 | d |
| CENTRE | 9,23 | 01/05/15 | r |
| CHAMPAGNE- ARDENNE | 9,2 | 01/03/14 | 08/07/14 |
| CORSE | 8,6 | 01/09/14 | 11/12/14 |
| FRANCHE COMTÉ | 9,48 | 01/01/14 | 24/06/14 |
| HAUTE NORMANDIE | 9,5 | 01/01/15 | 12/06/15 |
| ILE DE FRANCE | 9,5 | 01/01/14 | 24/07/14 |
| • Seine-et-Marne | 9,7 | 01/01/14 | 28/06/14 |
| LANGUEDOC- ROUSSILLON | 9,1 | 21/02/14 | 23/07/14 |
| LIMOUSIN | 10,49 | 01/01/15 | d |
| LORRAINE | 9,35 | 01/01/14 | 23/07/14 |
| MIDI PYRÉNÉES | 10 | 01/02/15 | 30/06/15 |
| NORD PAS DE CALAIS | 10,09 | 01/01/14 | u |
| PAYS DE LA LOIRE | 8,74 | 01/10/12 | 18/12/12 |
| • Maine-et-Loire | 8,99 | 01/10/12 | 18/12/12 |
| PICARDIE | 10,15 | 01/04/15 | d |
| POITOU- CHARENTES | 8,8 | 01/01/15 | 09/07/15 |
| P.A.C.A. | 9,65 | 01/02/14 | 24/07/14 |

d Extension demandée. **u** Décision unilatérale. **r** : recommandation patronale.

| | Indemnité | Application | Extension |
|--------------------|-------------|-------------|-----------|
| RHÔNE-ALPES | | | |
| • Ain | 9,72 | 01/04/13 | 04/09/13 |
| • Ardèche-Drôme | 9,75 | 01/01/14 | 24/06/14 |
| • Isère | 9,47 | 01/01/14 | 03/07/14 |
| • Loire | 9,8 | 01/01/13 | 02/05/13 |
| • Rhône | 9,78 | 01/03/13 | 27/06/13 |
| • Savoie | 9,7 | 01/08/14 | 18/12/14 |
| MOYENNE | 9,45 | | |

LÉGENDE

¹ Zone 1a: 0 à 4 km, zone 1b de 4 à 10 km.
Aquitaine: les ouvriers travaillant en sous-zone 1a sont considérés comme prenant leur repas à domicile, et ne peuvent donc prétendre au versement des indemnités de petits déplacements, sauf si le point de départ est situé dans la communauté urbaine de Bordeaux (art.3 de l'Accord régional du 16/06/77).

² Zone 1a: 0 à 3 km, zone 1b : 3 à 10 km.
Basse-Normandie: en zone 1a, le salarié est présumé prendre son repas à sa résidence habituelle.

Indemnités repas



| | Indemnité | Ecart régionaux |
|--------------------------|-----------|--------------------|
| LIMOUSIN | 10,49 | 21,98% |
| PICARDIE | 10,15 | 18,02% |
| NORD PAS DE CALAIS | 10,09 | 17,33% |
| MIDI PYRÉNÉES | 10 | 16,28% |
| • Loire | 9,8 | 13,95% |
| • Rhône | 9,78 | 13,72% |
| • Ardèche-Drôme | 9,75 | 13,37% |
| • Ain | 9,72 | 13,02% |
| • Seine-et-Marne | 9,7 | 12,79% |
| • Savoie | 9,7 | 12,79% |
| BASSE NORMANDIE (2) | 9,65 | 12,21% |
| PACA | 9,65 | 12,21% |
| BRETAGNE | 9,5 | 10,47% |
| HAUTE NORMANDIE | 9,5 | 10,47% |
| ILE DE France | 9,5 | 10,47% |
| FRANCHE COMTÉ | 9,48 | 10,23% |
| • Isère | 9,47 | 10,12% |
| LORRAINE | 9,35 | 8,72% |
| AQUITAINE (1) | 9,33 | 8,49% |
| CENTRE | 9,23 | 7,33% |
| CHAMPAGNE- ARDENNE | 9,2 | 6,98% |
| BOURGOGNE | 9,14 | 6,28% |
| LANGUEDOC- ROUSSILLON | 9,1 | 5,81% |
| AUVERGNE | 9,06 | 5,35% |

| | Indemnité | Ecart régionaux |
|----------------------|-------------|--------------------|
| • Maine-et-Loire | 8,99 | 4,53% |
| POITOU- CHARENTES | 8,8 | 2,33% |
| PAYS DE LA LOIRE | 8,74 | 1,63% |
| ALSACE | 8,7 | 1,16% |
| CORSE | 8,6 | 0,00% |
| MOYENNE | 9,45 | |

COMMENTAIRES

Notre Fédération BATI-MAT-TP CFTC demande depuis de nombreuses années une harmonisation par le haut des IPD.

En effet, pourquoi un salarié serait-il mieux loti dans une région par rapport à une autre ? Nous comprenons qu'il existe des spécificités, par exemple les chantiers en montagne, mais elles ne justifient pas des écarts aussi importants dans toutes les régions.

D'ailleurs, si l'on prenait réellement en compte les spécificités propres à chaque région, l'Île-de-France devrait être en tête en terme d'indemnité de repas. Et pourtant, elle se situe au milieu du classement.

En plus d'être totalement absurdes, ces différences de traitement accentuent le sentiment d'injustice chez les salariés. Pour notre Fédération BATI-MAT-TP CFTC, il est urgent de remettre ce système à plat et ainsi d'offrir des garanties égales aux salariés, quelle que soit leur région.



Travaux publics

publics

SALAIRES 2015

OUVRIERS

| Abc | N1/P1 | N1/P2 | N2/P1 | N2/P2 | N3/P1 | N3/P2 | N4 | Application | Extension |
|----------------------|-----------------|-----------------|-----------------|-----------------|-----------------|-----------------|-----------------|-------------|-----------|
| | 100 | 110 | 125 | 140 | 150 | 165 | 180 | | |
| ALSACE | 18435 | 18615 | 19330 | 21430 | 22840 | 24960 | 27320 | 01/01/14 | 29/05/14 |
| AQUITAINE | 18411 | 18460 | 19152 | 21352 | 22878 | 25138 | 27425 | 01/01/14 | u |
| AUVERGNE | 18585 | 18600 | 19256,24 | 21419,24 | 22881,60 | 24861,50 | 27121,36 | 01/01/15 | u |
| BOURGOGNE | 18484 | 18569 | 19307 | 21531 | 22838 | 25143 | 27280 | 01/01/14 | 19/06/14 |
| BRETAGNE | 18585 | 18800 | 19268 | 21580 | 23127 | 25327 | 27628 | 01/01/15 | u |
| CENTRE | 18585 | 18942 | 19635 | 21988 | 23559 | 24683 | 26927 | 01/01/15 | u |
| CHAMPAGNE-ARDENNE | 18530 | 18687 | 19327 | 21536 | 22780 | 25172 | 27271 | 01/01/14 | 29/05/14 |
| CORSE | 16042,50 | 16216,38 | 16848,71 | 18870,12 | 20218,45 | 22225,81 | 26315,91 | 01/04/08 | d |
| FRANCHE-COMTÉ | 18500 | 19010 | 19840 | 22000 | 23565 | 25475 | 27540 | 01/01/14 | u |
| ILE-DE-FRANCE | 19100 | 19315 | 20175 | 22415 | 23735 | 26140 | 28450 | 01/01/14 | 22/03/14 |
| LANGUEDOC-ROUSSILLON | 18585 | 19050 | 19675 | 21825 | 23290 | 25625 | 27770 | 01/01/15 | u |
| LIMOUSIN | 18585 | 18896 | 19291 | 21542 | 23080 | 25226 | 27519 | 01/01/15 | u |
| LORRAINE | 18712 | 19030 | 19548 | 21661 | 22843 | 24651 | 26782 | 01/01/14 | 04/07/14 |
| MIDI-PYRÉNÉES | 18585 | 18800 | 19355 | 21585 | 23050 | 24970 | 27215 | 01/01/15 | u |
| NORD-PAS DE CALAIS | 18585 | 18829 | 19422 | 21609 | 23230 | 25369 | 27533 | 01/01/15 | u |
| NORMANDIE | 18585 | 18680 | 19582 | 21573 | 23114 | 25178 | 27467 | 01/01/15 | u |
| PAYS DE LA LOIRE | 18502 | 18741 | 19544 | 21788 | 23404 | 25353 | 27650 | 01/01/14 | 11/03/14 |
| PICARDIE | 18630 | 19077 | 19660 | 22017 | 23594 | 25784 | 28125 | 01/01/14 | 03/04/14 |
| POITOU-CHARENTES | 18538 | 19252 | 19576 | 21821 | 23378 | 25023 | 27295 | 01/01/14 | 28/05/14 |
| P.A.C.A. | 18720 | 19394 | 20174 | 22269 | 23861 | 25508 | 27826 | 01/01/15 | u |
| RHÔNE-ALPES | 18585 | 19249 | 20381 | 22273 | 23949 | 26001 | 28216 | 01/01/15 | u |
| MOYENNE | 18469,98 | 18772,02 | 19445,09 | 21623,06 | 23105,48 | 25133,97 | 27459,35 | | |

d Extension demandée. u Décision unilatérale.

Ouvriers



| | N1/P1 100 | N1/P2 110 | N2/P1 125 | N2/P2 140 | N3/P1 150 | N3/P2 165 | N4 180 | Moyennes régionales | Ecart régionaux |
|----------------------|-----------------|-----------------|-----------------|-----------------|-----------------|-----------------|-----------------|------------------------|--------------------|
| ILE-DE-FRANCE | 19100 | 19315 | 20175 | 22415 | 23735 | 26140 | 28450 | 22761,43 | 16,52% |
| RHÔNE-ALPES | 18585 | 19249 | 20381 | 22273 | 23949 | 26001 | 28216 | 22664,86 | 16,03% |
| P.A.C.A. | 18720 | 19394 | 20174 | 22269 | 23861 | 25508 | 27826 | 22536,00 | 15,37% |
| PICARDIE | 18630 | 19077 | 19660 | 22017 | 23594 | 25784 | 28125 | 22412,43 | 14,74% |
| FRANCHE-COMTÉ | 18500 | 19010 | 19840 | 22000 | 23565 | 25475 | 27540 | 22275,71 | 14,04% |
| LANGUEDOC-ROUSSILLON | 18585 | 19050 | 19675 | 21825 | 23290 | 25625 | 27770 | 22260,00 | 13,96% |
| PAYS DE LA LOIRE | 18502 | 18741 | 19544 | 21788 | 23404 | 25353 | 27650 | 22140,29 | 13,34% |
| POITOU-CHARENTES | 18538 | 19252 | 19576 | 21821 | 23378 | 25023 | 27295 | 22126,14 | 13,27% |
| NORD-PAS DE CALAIS | 18585 | 18829 | 19422 | 21609 | 23230 | 25369 | 27533 | 22082,43 | 13,05% |
| CENTRE | 18585 | 18942 | 19635 | 21988 | 23559 | 24683 | 26927 | 22045,57 | 12,86% |
| BRETAGNE | 18585 | 18800 | 19268 | 21580 | 23127 | 25327 | 27628 | 22045,00 | 12,85% |
| NORMANDIE | 18585 | 18680 | 19582 | 21573 | 23114 | 25178 | 27467 | 22025,57 | 12,76% |
| LIMOUSIN | 18585 | 18896 | 19291 | 21542 | 23080 | 25226 | 27519 | 22019,86 | 12,73% |
| MIDI-PYRÉNÉES | 18585 | 18800 | 19355 | 21585 | 23050 | 24970 | 27215 | 21937,14 | 12,30% |
| CHAMPAGNE-ARDENNE | 18530 | 18687 | 19327 | 21536 | 22780 | 25172 | 27271 | 21900,43 | 12,11% |
| LORRAINE | 18712 | 19030 | 19548 | 21661 | 22843 | 24651 | 26782 | 21885,29 | 12,04% |
| BOURGOGNE | 18484 | 18569 | 19307 | 21531 | 22838 | 25143 | 27280 | 21878,86 | 12,00% |
| ALSACE | 18435 | 18615 | 19330 | 21430 | 22840 | 24960 | 27320 | 21847,14 | 11,84% |
| AQUITAINE | 18411 | 18460 | 19152 | 21352 | 22878 | 25138 | 27425 | 21830,86 | 11,76% |
| AUVERGNE | 18585 | 18600 | 19256,24 | 21419,24 | 22881,60 | 24861,50 | 27121,36 | 21817,85 | 11,69% |
| CORSE | 16042,50 | 16216,38 | 16848,71 | 18870,12 | 20218,45 | 22225,81 | 26315,91 | 19533,98 | 0,00% |
| Moyenne | 18469,98 | 18772,02 | 19445,09 | 21623,06 | 23105,48 | 25133,97 | 27459,35 | | |



Travaux publics

publics

SALAIRES 2015

ETAM



| | POSITION A | POSITION B | POSITION C | POSITION D | POSITION E | POSITION F | POSITION G | POSITION H | Application | Extension |
|--------------------------|-----------------|-----------------|-----------------|-----------------|-----------------|-----------------|-----------------|-----------------|-------------|-----------|
| ALSACE | 18435 | 19030 | 20520 | 22910 | 24510 | 27200 | 31100 | 32330 | 01/01/14 | 29/05/14 |
| AQUITAINE | 18382 | 19293 | 20758 | 22746 | 24236 | 28937 | 31378 | 32661 | 01/01/14 | u |
| AUVERGNE | 18584 | 19368,97 | 20894,63 | 23143,12 | 25656,13 | 28756,61 | 31505,28 | 34154,06 | 01/01/15 | u |
| BOURGOGNE | 18484 | 19253 | 21297 | 22725 | 24947 | 27984 | 30732 | 31784 | 01/01/14 | 11/07/14 |
| BRETAGNE | 18584 | 19540 | 21016 | 23250 | 25480 | 28284 | 31831 | 33487 | 01/01/15 | u |
| CENTRE | 18584 | 19571 | 21191 | 22938 | 25803 | 28674 | 31415 | 32662 | 01/01/15 | u |
| CHAMPAGNE- ARDENNE | 18615 | 19254 | 21090 | 23241 | 25119 | 28273 | 31478 | 33765 | 01/01/14 | 27/03/14 |
| CORSE | 16146 | 17114,76 | 18567,90 | 20515,77 | 22600,26 | 24904,17 | 28085,76 | 29895,97 | 01/04/08 | |
| FRANCHE-COMTÉ | 18500 | 19135 | 21150 | 23460 | 25530 | 28300 | 31420 | 31720 | 01/01/14 | u |
| ILE-DE-FRANCE | 19100 | 20680 | 22200 | 24375 | 27160 | 30420 | 32455 | 33270 | 01/01/14 | 27/03/14 |
| LANGUEDOC- ROUSSILLON | 18584 | 19525 | 21475 | 23055 | 26035 | 28665 | 31705 | 33385 | 01/01/15 | u |
| LIMOUSIN | 18584,75 | 19291 | 21439 | 22885 | 25022 | 27689 | 31120 | 32260 | 01/01/15 | u |
| LORRAINE | 18638 | 19228 | 21127 | 23431 | 25757 | 28600 | 32003 | 33213 | 01/01/14 | 04/07/14 |
| MIDI-PYRÉNÉES | 18585 | 19360 | 20950 | 22960 | 25275 | 28900 | 31635 | 32790 | 01/01/15 | u |
| NORD-PAS DE CALAIS | 18626 | 19557 | 21092 | 23102 | 25180 | 28185 | 31543 | 32933 | 01/01/15 | u |
| BASSE- NORMANDIE | 18584 | 18970 | 20330 | 23164 | 25014 | 27671 | 30725 | 32367 | 01/01/15 | u |
| HAUTE- NORMANDIE | 18584 | 18970 | 20330 | 23164 | 25014 | 27671 | 30534 | 32367 | 01/01/15 | u |
| PAYS DE LA LOIRE | 18472 | 19268 | 20875 | 23122 | 25332 | 28151 | 31483 | 33875 | 01/01/12 | 29/04/12 |
| PICARDIE | 18630 | 19767 | 21358 | 23577 | 26098 | 29313 | 32025 | 33515 | 01/01/14 | 03/04/14 |
| POITOU- CHARENTES | 18509 | 19105 | 20872 | 22538 | 24666 | 27559 | 30493 | 31943 | 01/01/14 | 28/05/14 |
| P.A.C.A. | 18720 | 19753 | 20863 | 23414 | 25794 | 28426 | 32055 | 34106 | 01/01/15 | u |
| RHÔNE-ALPES | 18670 | 20196 | 21921 | 23889 | 27021 | 29790 | 32474 | 33560 | 01/01/15 | u |
| MOYENNE | 18481,85 | 19328,62 | 20968,93 | 23072,95 | 25329,52 | 28288,76 | 31327,05 | 32820,14 | | |

d Extension demandée. u Décision unilatérale.

Etam



| | POSITION A | POSITION B | POSITION C | POSITION D | POSITION E | POSITION F | POSITION G | POSITION H | Moyenne régionale | Ecart régional |
|----------------------|-----------------|-----------------|-----------------|-----------------|-----------------|-----------------|-----------------|-----------------|----------------------|-------------------|
| ILE-DE-FRANCE | 19100 | 20680 | 22200 | 24375 | 27160 | 30420 | 32455 | 33270 | 26207,50 | 17,90% |
| RHÔNE-ALPES | 18670 | 20196 | 21921 | 23889 | 27021 | 29790 | 32474 | 33560 | 25940,13 | 16,70% |
| PICARDIE | 18630 | 19767 | 21358 | 23577 | 26098 | 29313 | 32025 | 33515 | 25535,38 | 14,88% |
| P.A.C.A. | 18720 | 19753 | 20863 | 23414 | 25794 | 28426 | 32055 | 34106 | 25391,38 | 14,23% |
| LANGUEDOC-ROUSSILLON | 18584 | 19525 | 21475 | 23055 | 26035 | 28665 | 31705 | 33385 | 25303,63 | 13,83% |
| AUVERGNE | 18584 | 19368,97 | 20894,63 | 23143,12 | 25656,13 | 28756,61 | 31505,28 | 34154,06 | 25257,85 | 13,63% |
| LORRAINE | 18638 | 19228 | 21127 | 23431 | 25757 | 28600 | 32003 | 33213 | 25249,63 | 13,59% |
| BRETAGNE | 18584 | 19540 | 21016 | 23250 | 25480 | 28284 | 31831 | 33487 | 25184,00 | 13,29% |
| CENTRE | 18584 | 19571 | 21191 | 22938 | 25803 | 28674 | 31415 | 32662 | 25104,75 | 12,94% |
| CHAMPAGNE-ARDENNE | 18615 | 19254 | 21090 | 23241 | 25119 | 28273 | 31478 | 33765 | 25104,38 | 12,94% |
| PAYS DE LA LOIRE | 18472 | 19268 | 20875 | 23122 | 25332 | 28151 | 31483 | 33875 | 25072,25 | 12,79% |
| MIDI-PYRÉNÉES | 18585 | 19360 | 20950 | 22960 | 25275 | 28900 | 31635 | 32790 | 25056,88 | 12,72% |
| NORD-PAS DE CALAIS | 18626 | 19557 | 21092 | 23102 | 25180 | 28185 | 31543 | 32933 | 25027,25 | 12,59% |
| FRANCHE-COMTÉ | 18500 | 19135 | 21150 | 23460 | 25530 | 28300 | 31420 | 31720 | 24901,88 | 12,03% |
| AQUITAINE | 18382 | 19293 | 20758 | 22746 | 24236 | 28937 | 31378 | 32661 | 24798,88 | 11,56% |
| LIMOUSIN | 18584,75 | 19291 | 21439 | 22885 | 25022 | 27689 | 31120 | 32260 | 24786,34 | 11,51% |
| BOURGOGNE | 18484 | 19253 | 21297 | 22725 | 24947 | 27984 | 30732 | 31784 | 24650,75 | 10,90% |
| BASSE-NORMANDIE | 18584 | 18970 | 20330 | 23164 | 25014 | 27671 | 30725 | 32367 | 24603,13 | 10,68% |
| HAUTE-NORMANDIE | 18584 | 18970 | 20330 | 23164 | 25014 | 27671 | 30534 | 32367 | 24579,25 | 10,57% |
| ALSACE | 18435 | 19030 | 20520 | 22910 | 24510 | 27200 | 31100 | 32330 | 24504,38 | 10,24% |
| POITOU-CHARENTES | 18509 | 19105 | 20872 | 22538 | 24666 | 27559 | 30493 | 31943 | 24460,63 | 10,04% |
| CORSE | 16146 | 17114,76 | 18567,90 | 20515,77 | 22600,26 | 24904,17 | 28085,76 | 29895,97 | 22228,82 | 0,00% |
| Moyenne | 18481,85 | 19328,62 | 20968,93 | 23072,95 | 25329,52 | 28288,76 | 31327,05 | 32820,14 | | |



Travaux publics

SALAIRES 2015



CONVENTION DE FORFAIT EN JOURS - ETAM

| | POSITION F | POSITION G | POSITION H | Application | Extension |
|----------------------|-----------------|-----------------|-----------------|-------------|-----------|
| ALSACE | 31280 | 35765 | 37179 | 01/01/14 | 29/05/14 |
| AQUITAINE | 33278 | 36085 | 37559 | 01/01/14 | u |
| AUVERGNE | 33070,10 | 36231,07 | 39277,17 | 01/01/15 | u |
| BOURGOGNE | 32182 | 35343 | 36551 | 01/01/14 | 11/07/14 |
| BRETAGNE | 32527 | 36606 | 38510 | 01/01/15 | u |
| CENTRE | 32975 | 36127 | 37561 | 01/01/15 | u |
| CHAMPAGNE-ARDENNE | 32514 | 36200 | 38830 | 01/01/14 | 27/03/14 |
| FRANCHE-COMTÉ | 32545 | 36133 | 36478 | 01/01/14 | u |
| ILE-DE-FRANCE | 34985 | 37325 | 38265 | 01/01/14 | 27/03/14 |
| LANGUEDOC-ROUSSILLON | 32965 | 36460 | 38395 | 01/01/15 | u |
| LIMOUSIN | 31842 | 35788 | 37099 | 01/01/15 | u |
| LORRAINE | 32890 | 36803,45 | 38194,95 | 01/01/14 | 04/07/14 |
| MIDI PYRÉNÉES | 33235 | 36380 | 37709 | 01/01/15 | u |
| NORD-PAS DE CALAIS | 32413 | 36271 | 37873 | 01/01/15 | u |
| BASSE-NORMANDIE | 31822 | 35334 | 37223 | 01/01/15 | u |
| HAUTE-NORMANDIE | 31822 | 35334 | 37223 | 01/01/15 | u |
| PAYS DE LA LOIRE | 31058 | 35109 | 37776 | 01/01/12 | 29/04/12 |
| PICARDIE | 33710 | 36829 | 38543 | 01/01/14 | 03/04/14 |
| POITOU-CHARENTES | 31693 | 35067 | 36734 | 01/01/14 | 28/05/14 |
| P.A.C.A. | 32690 | 36863 | 39222 | 01/01/15 | u |
| RHÔNE-ALPES | 34259 | 37345 | 38594 | 01/01/15 | u |
| Moyenne | 32655,00 | 36161,83 | 37847,43 | | |

COMMENTAIRES

En guise de commentaires, nous voulions remettre ceux de l'année dernière puisque les salaires et les IPD n'ont pas bougé d'un iota dans le secteur, mais ce n'est pas dans nos habitudes de tomber dans la facilité.

Il est vrai que les Travaux Publics sont touchés de plein fouet par la conjoncture économique, mais est-ce une raison valable pour ne pas appliquer le strict minimum, à savoir l'inflation (0,5 % pour 2014) ?

Notre Fédération BATI-MAT-TP CFTC pense bien entendu que non ! En effet, c'est comme ça qu'on crée des écarts entre le salaire et le coût de la vie et d'expérience, nous savons qu'il faudra de nombreuses années pour combler ce petit 0,5 %.

d Extension demandée.

u Décision unilatérale.

IAC

Applicable au 01/01/2014.

| | POSITION A1 | POSITION A2 | POSITION B1 | POSITION B2 | POSITION B3 | POSITION B4 | POSITION C1 | POSITION C2 |
|--------------------------------|-------------|-------------|-------------|-------------|-------------|-------------|-------------|-------------|
| Salaire annuel | 26 974 | 29 339 | 34 574 | 36 591 | 38 209 | 41 165 | 42 974 | 50 087 |
| Convention de forfait en jours | 31 020 | 33 740 | 39 760 | 42 080 | 43 940 | 47 340 | 49 420 | 57 600 |

Etam / IAC

Indemnités repas



REPAS

| | Indemnité | Application Extension | |
|----------------------|--------------|-----------------------|-----------|
| | | Application | Extension |
| ALSACE | 10,67 | 01/01/14 | 31/05/14 |
| AQUITAINE | 10 | 01/01/14 | u |
| AUVERGNE | 10,21 | 01/01/15 | u |
| BOURGOGNE | 11,3 | 01/03/14 | 11/07/14 |
| BRETAGNE | 11,5 | 01/01/14 | u |
| CENTRE | 11,61 | 01/01/15 | u |
| CHAMPAGNE-ARDENNE | 10,5 | 01/01/14 | 27/03/14 |
| CORSE | 7,62 | 01/03/00 | |
| FRANCHE COMTE | 10,7 | 01/01/14 | u |
| ILE DE France | 11,35 | 01/01/14 | 27/03/14 |
| LANGUEDOC-ROUSSILLON | 10,5 | 01/01/15 | u |
| LIMOUSIN | 12 | 01/01/15 | u |
| LORRAINE | 9,35 | 01/01/14 | 04/07/14 |
| MIDI PYRENEES | 11 | 01/01/15 | u |
| NORD PAS DE CALAIS | 10,8 | 01/01/15 | u |
| NORMANDIE | 10,96 | 01/01/15 | u |
| PAYS DE LA LOIRE | 11 | 01/01/14 | 11/03/14 |
| PICARDIE | 11 | 01/01/14 | 03/04/14 |
| POITOU-CHARENTES | 11 | 01/01/14 | 28/05/14 |
| P.A.C.A. | 10,8 | 01/01/15 | u |
| Ain | 9,72 | 01/04/13 | 20/07/13 |
| Ardèche-Drome | 9,75 | 01/01/14 | 27/03/14 |
| Isère | 9,36 | 01/01/12 | 20/04/12 |
| Loire | 8 | 01/01/03 | |
| Rhône | 9,78 | 01/03/13 | 16/07/13 |
| Savoie | 9,7 | 01/08/14 | 11/12/14 |
| Moyenne | 10,39 | | |



| | Indemnité | Ecarts régionaux |
|----------------------|--------------|------------------|
| | | |
| LIMOUSIN | 12 | 57,48% |
| CENTRE | 11,61 | 52,36% |
| BRETAGNE | 11,5 | 50,92% |
| ILE DE France | 11,35 | 48,95% |
| BOURGOGNE | 11,3 | 48,29% |
| MIDI PYRENEES | 11 | 44,36% |
| PAYS DE LA LOIRE | 11 | 44,36% |
| PICARDIE | 11 | 44,36% |
| POITOU-CHARENTES | 11 | 44,36% |
| NORMANDIE | 10,96 | 43,83% |
| NORD PAS DE CALAIS | 10,8 | 41,73% |
| P.A.C.A. | 10,8 | 41,73% |
| FRANCHE COMTE | 10,7 | 40,42% |
| ALSACE | 10,67 | 40,03% |
| CHAMPAGNE-ARDENNE | 10,5 | 37,80% |
| LANGUEDOC-ROUSSILLON | 10,5 | 37,80% |
| AUVERGNE | 10,21 | 33,99% |
| AQUITAINE | 10 | 31,23% |
| Rhône | 9,78 | 28,35% |
| Ardèche-Drome | 9,75 | 27,95% |
| Ain | 9,72 | 27,56% |
| Savoie | 9,7 | 27,30% |
| Isère | 9,36 | 22,83% |
| LORRAINE | 9,35 | 22,70% |
| Loire | 8 | 4,99% |
| CORSE | 7,62 | 0,00% |
| Moyenne | 10,39 | |

d Extension demandée.

u Décision unilatérale.



Travaux publics

SALAIRES 2015



TRANSPORT

| | Zone 1a 0 à 5 km | Zone 1b 5 à 10 km | Zone 2 10 à 20 km | Zone 3 20 à 30 km | Zone 4 30 à 40 km | Zone 5 40 à 50 km | Zone 6 50 à 60 km | Application | Extension |
|----------------------|---------------------|----------------------|----------------------|----------------------|----------------------|----------------------|----------------------|-------------|-----------|
| ALSACE | 2,49 | 2,49 | 3,25 | 4,42 | 6,05 | 7,32 | 8,74 | 01/01/14 | 31/05/14 |
| AQUITAINE | 2,34 | 2,34 | 4,73 | 7,9 | 10,47 | 13,61 | | 01/01/14 | u |
| AUVERGNE | 0,76 | 2,3 | 4,61 | 7,69 | 10,74 | 13,85 | | 01/01/15 | u |
| BOURGOGNE | 2,31 | 2,31 | 4,61 | 7,36 | 9,23 | 11,53 | | 01/03/14 | 11/07/14 |
| BRETAGNE | 2,76 | 2,76 | 4,74 | 6,75 | 8,6 | 10,63 | | 01/01/14 | u |
| CENTRE | 1,95 | 3,15 | 6,58 | 9,74 | 13,49 | 17,26 | | 01/01/15 | u |
| CHAMPAGNE-ARDENNE | 2,63 | 2,63 | 5,96 | 8,39 | 11,04 | 13,42 | | 01/01/14 | 27/03/14 |
| FRANCHE COMTE | 2,36 | 2,36 | 4,93 | 8,55 | 11,75 | 14,44 | 18,33 | 01/01/14 | u |
| ILE DE France (1) | 1,93 | 1,93 | 3,38 | 5,32 | 6,25 | 7,46 | 8,96 | 01/01/14 | 27/03/14 |
| LANGU. ROUSS. | 2,6 | 2,6 | 4,8 | 7,65 | 10,65 | 13,5 | | 01/01/15 | u |
| LIMOUSIN | 0,72 | 1,6 | 4,83 | 8,1 | 11,28 | 14,5 | 17,74 | 01/01/15 | u |
| LORRAINE | 2,07 | 2,07 | 4,28 | 6,9 | 10,4 | 12,12 | | 01/01/14 | 04/07/14 |
| MIDI PYRENEES | 3,04 | 3,04 | 6,09 | 9,1 | 12,15 | 15,17 | | 01/01/15 | u |
| NORD PAS DE CALAIS | 2,05 | 2,05 | 4,78 | 6,99 | 9,2 | 11,77 | | 01/01/15 | u |
| NORMANDIE | 3,49 | 3,49 | 6,97 | 10,46 | 13,95 | 17,44 | | 01/01/15 | u |
| PAYS DE LA LOIRE (3) | 1,31 | 2,6 | 5,8 | 9,71 | 13,34 | 16,71 | | 01/01/14 | 11/03/14 |
| PICARDIE | 1,42 | 1,42 | 4,26 | 7,1 | 9,94 | 12,78 | | 01/01/14 | 03/04/14 |
| POITOU-CHARENTES | 1,92 | 3,08 | 6,17 | 9,8 | 13,85 | 17,29 | | 01/01/14 | 28/05/14 |
| PACA | 2,16 | 2,16 | 4,29 | 7,43 | 9,5 | 12,25 | | 01/01/15 | u |
| RHONE-ALPES | | | | | | | | | |
| Ain (2)(3) | 0,72 | 2,5 | 5,27 | 8,81 | 12,38 | 15,92 | | 01/04/13 | 20/07/13 |
| Ardèche-Drôme | 1,57 | 2,67 | 5,33 | 8,5 | 11,95 | 15,23 | | 01/01/14 | 27/03/14 |
| Isère | 0,96 | 2,9 | 5,67 | 9,28 | 12,86 | 16,21 | | 01/01/12 | 20/04/12 |
| Loire | 1,2 | 2,21 | 4,28 | 6,7 | 10,23 | 13,51 | | 01/01/03 | |
| Rhône | 3,11 | 3,89 | 7,45 | 11,57 | 16,03 | 20,24 | | 01/03/13 | 16/07/13 |
| Savoie | 4 | 4 | 8 | 12 | 16 | 20 | | 01/08/14 | 11/12/14 |
| Moyenne | 2,07 | 2,58 | 5,24 | 8,25 | 11,25 | 14,17 | 13,44 | | |

d Extension demandée. u Décision unilatérale.

Indemnités de petits déplacements



| | Zone 1a 0 à 5 km | Zone 1b 5 à 10 km | Zone 2 10 à 20 km | Zone 3 20 à 30 km | Zone 4 30 à 40 km | Zone 5 40 à 50 km | Zone 6 50 à 60 km | Moyennes régionales | Ecart régionaux |
|----------------------|---------------------|----------------------|----------------------|----------------------|----------------------|----------------------|----------------------|------------------------|--------------------|
| Savoie | 4 | 4 | 8 | 12 | 16 | 20 | | 10,67 | 114,81% |
| Rhône | 3,11 | 3,89 | 7,45 | 11,57 | 16,03 | 20,24 | | 10,38 | 109,07% |
| NORMANDIE | 3,49 | 3,49 | 6,97 | 10,46 | 13,95 | 17,44 | | 9,30 | 87,28% |
| FRANCHE COMTE | 2,36 | 2,36 | 4,93 | 8,55 | 11,75 | 14,44 | 18,33 | 8,96 | 80,44% |
| CENTRE | 1,95 | 3,15 | 6,58 | 9,74 | 13,49 | 17,26 | | 8,70 | 75,10% |
| POITOU-CHARENTES | 1,92 | 3,08 | 6,17 | 9,8 | 13,85 | 17,29 | | 8,69 | 74,90% |
| LIMOUSIN | 0,72 | 1,6 | 4,83 | 8,1 | 11,28 | 14,5 | 17,74 | 8,40 | 69,07% |
| PAYS DE LA LOIRE (3) | 1,31 | 2,6 | 5,8 | 9,71 | 13,34 | 16,71 | | 8,25 | 66,04% |
| MIDI PYRENEES | 3,04 | 3,04 | 6,09 | 9,1 | 12,15 | 15,17 | | 8,10 | 63,08% |
| Isère | 0,96 | 2,9 | 5,67 | 9,28 | 12,86 | 16,21 | | 7,98 | 60,70% |
| Ain (2)(3) | 0,72 | 2,5 | 5,27 | 8,81 | 12,38 | 15,92 | | 7,60 | 53,05% |
| Ardèche-Drôme | 1,57 | 2,67 | 5,33 | 8,5 | 11,95 | 15,23 | | 7,54 | 51,87% |
| CHAMPAGNE-ARDENNE | 2,63 | 2,63 | 5,96 | 8,39 | 11,04 | 13,42 | | 7,35 | 47,91% |
| LANGU. ROUSS. | 2,6 | 2,6 | 4,8 | 7,65 | 10,65 | 13,5 | | 6,97 | 40,30% |
| AQUITAINE | 2,34 | 2,34 | 4,73 | 7,9 | 10,47 | 13,61 | | 6,90 | 38,92% |
| AUVERGNE | 0,76 | 2,3 | 4,61 | 7,69 | 10,74 | 13,85 | | 6,66 | 34,09% |
| Loire | 1,2 | 2,21 | 4,28 | 6,7 | 10,23 | 13,51 | | 6,36 | 27,98% |
| LORRAINE | 2,07 | 2,07 | 4,28 | 6,9 | 10,4 | 12,12 | | 6,31 | 27,00% |
| PACA | 2,16 | 2,16 | 4,29 | 7,43 | 9,5 | 12,25 | | 6,30 | 26,84% |
| BOURGOGNE | 2,31 | 2,31 | 4,61 | 7,36 | 9,23 | 11,53 | | 6,23 | 25,36% |
| PICARDIE | 1,42 | 1,42 | 4,26 | 7,1 | 9,94 | 12,78 | | 6,15 | 23,92% |
| NORD PAS DE CALAIS | 2,05 | 2,05 | 4,78 | 6,99 | 9,2 | 11,77 | | 6,14 | 23,65% |
| BRETAGNE | 2,76 | 2,76 | 4,74 | 6,75 | 8,6 | 10,63 | | 6,04 | 21,63% |
| ILE DE France (1) | 1,93 | 1,93 | 3,38 | 5,32 | 6,25 | 7,46 | 8,96 | 5,03 | 1,35% |
| ALSACE | 2,49 | 2,49 | 3,25 | 4,42 | 6,05 | 7,32 | 8,74 | 4,97 | 0,00% |
| Moyenne | 2,07 | 2,58 | 5,24 | 8,25 | 11,25 | 14,17 | 13,44 | | |

LÉGENDE

¹ Sauf cas de grands déplacements.

² Indemnité majorée de 25% en montagne.

³ Zone 1a de 0 à 4 km, zone 1b de 4 à 10 km.



Travaux publics

SALAIRES 2015



TRAJET

| | Zone 1a 0 à 5 km | Zone 1b 5 à 10 km | Zone 2 10 à 20 km | Zone 3 20 à 30 km | Zone 4 30 à 40 km | Zone 5 40 à 50 km | Zone 6 50 à 60 km | TRAJET | |
|----------------------|---------------------|----------------------|----------------------|----------------------|----------------------|----------------------|----------------------|-------------|-----------|
| | | | | | | | | Application | Extension |
| ALSACE | 2,34 | 2,34 | 3,05 | 4,17 | 5,69 | 6,91 | 8,28 | 01/01/14 | 31/05/14 |
| AQUITAINE | 1,73 | 1,73 | 3,28 | 4,61 | 6,13 | 7,77 | | 01/01/14 | u |
| AUVERGNE | 0,78 | 1,76 | 2,87 | 4,41 | 5,88 | 7,44 | | 01/01/15 | u |
| BOURGOGNE | 1,69 | 1,69 | 3,23 | 4,65 | 6,13 | 7,61 | | 01/03/14 | 11/07/14 |
| BRETAGNE | 1,54 | 1,54 | 2,06 | 3,15 | 4,16 | 5,24 | | 01/01/14 | u |
| CENTRE (1) | 1,27 | 2,19 | 3,57 | 4,4 | 5,51 | 6,88 | 8,33 | 01/01/15 | u |
| CHAMPAGNE-ARDENNE | 2,02 | 2,02 | 3,84 | 5,07 | 6,22 | 9,01 | | 01/01/14 | 27/03/14 |
| CORSE | 0,3 | 0,76 | 1,52 | 3,05 | 4,57 | 6,86 | | 01/03/00 | |
| FRANCHE COMTE | 1,55 | 1,55 | 3,11 | 4,12 | 5,23 | 6,67 | 10 | 01/01/14 | u |
| ILE DE France (2) | 2,16 | 2,16 | 3,18 | 4,96 | 5,97 | 7,33 | 8,41 | 01/01/14 | 27/03/14 |
| LANGU. ROUSS. | 1,95 | 1,95 | 3,25 | 4,55 | 5,85 | 7,15 | | 01/01/15 | u |
| LIMOUSIN | 1,42 | 1,73 | 3,06 | 4,44 | 5,72 | 6,94 | 7,73 | 01/01/15 | u |
| LORRAINE | 1,3 | 1,3 | 2,65 | 3,92 | 5,28 | 6,63 | | 01/01/14 | 04/07/14 |
| MIDI PYRENEES | 1,89 | 1,89 | 3,89 | 5,09 | 6,68 | 8,42 | | 01/01/15 | u |
| NORD PAS DE CALAIS | 1,51 | 1,51 | 2,11 | 3,59 | 5,11 | 6,32 | | 01/01/15 | u |
| NORMANDIE | 1,97 | 1,97 | 3,87 | 5,62 | 7,3 | 9 | | 01/01/15 | u |
| PAYS DE LA LOIRE (4) | 0,77 | 1,5 | 2,82 | 4,2 | 5,58 | 6,95 | | 01/01/14 | 11/03/14 |
| PICARDIE | 1,42 | 1,42 | 2,84 | 4,26 | 5,68 | 7,1 | | 01/01/14 | 03/04/14 |
| POITOU-CHARENTES | 1,54 | 1,87 | 3,62 | 5,67 | 6,75 | 8,54 | | 01/01/14 | 28/05/14 |
| P.A.C.A. | 2,39 | 2,39 | 3,55 | 4,78 | 5,6 | 6,75 | | 01/01/15 | u |
| RHONE-ALPES | | | | | | | | | |
| Ain (3)(4) | 0,49 | 1,18 | 2,34 | 3,54 | 4,67 | 6,02 | | 01/04/13 | 20/07/13 |
| Ardèche-Drome | 0,67 | 1,21 | 2,65 | 3,89 | 5,3 | 6,49 | | 01/01/14 | 27/03/14 |
| Isère | 0,59 | 1,71 | 3,3 | 5,1 | 6,9 | 8,6 | | 01/01/12 | 20/04/12 |
| Loire | 0,37 | 0,72 | 2,36 | 3,2 | 4,65 | 5,94 | | 01/01/03 | |
| Rhône | 0,93 | 1,55 | 2,89 | 4,17 | 5,45 | 6,65 | | 01/03/13 | 16/07/13 |
| Savoie | 1,9 | 1,9 | 3,7 | 5,7 | 7,4 | 9,3 | | 01/08/14 | 11/12/14 |
| MOYENNE | 1,40 | 1,67 | 3,02 | 4,40 | 5,75 | 7,25 | 8,55 | | |

d Extension demandée. u Décision unilatérale.

Indemnités de petits déplacements



| | Zone 1a 0 à 5 km | Zone 1b 5 à 10 km | Zone 2 10 à 20 km | Zone 3 20 à 30 km | Zone 4 30 à 40 km | Zone 5 40 à 50 km | Zone 6 50 à 60 km | Moyennes régionales | Ecart régionaux |
|-----------------------|---------------------|----------------------|----------------------|----------------------|----------------------|----------------------|----------------------|------------------------|--------------------|
| CENTRE (1) | 1,27 | 2,19 | 3,57 | 4,4 | 5,51 | 6,88 | 8,33 | 5,26 | 84,91% |
| Savoie | 1,9 | 1,9 | 3,7 | 5,7 | 7,4 | 9,3 | | 4,98 | 75,26% |
| NORMANDIE | 1,97 | 1,97 | 3,87 | 5,62 | 7,3 | 9 | | 4,96 | 74,27% |
| ILE DE France (2) | 2,16 | 2,16 | 3,18 | 4,96 | 5,97 | 7,33 | 8,41 | 4,88 | 71,68% |
| CHAMPAGNE- ARDENNE | 2,02 | 2,02 | 3,84 | 5,07 | 6,22 | 9,01 | | 4,70 | 65,18% |
| ALSACE | 2,34 | 2,34 | 3,05 | 4,17 | 5,69 | 6,91 | 8,28 | 4,68 | 64,70% |
| POITOU-CHARENTES | 1,54 | 1,87 | 3,62 | 5,67 | 6,75 | 8,54 | | 4,67 | 64,07% |
| MIDI PYRENEES | 1,89 | 1,89 | 3,89 | 5,09 | 6,68 | 8,42 | | 4,64 | 63,31% |
| FRANCHE COMTE | 1,55 | 1,55 | 3,11 | 4,12 | 5,23 | 6,67 | 10 | 4,60 | 61,93% |
| LIMOUSIN | 1,42 | 1,73 | 3,06 | 4,44 | 5,72 | 6,94 | 7,73 | 4,43 | 55,95% |
| Isère | 0,59 | 1,71 | 3,3 | 5,1 | 6,9 | 8,6 | | 4,37 | 53,58% |
| PACA | 2,39 | 2,39 | 3,55 | 4,78 | 5,6 | 6,75 | | 4,24 | 49,24% |
| AQUITAINE | 1,73 | 1,73 | 3,28 | 4,61 | 6,13 | 7,77 | | 4,21 | 48,01% |
| BOURGOGNE | 1,69 | 1,69 | 3,23 | 4,65 | 6,13 | 7,61 | | 4,17 | 46,54% |
| LANGU. ROUSS. | 1,95 | 1,95 | 3,25 | 4,55 | 5,85 | 7,15 | | 4,12 | 44,78% |
| AUVERGNE | 0,78 | 1,76 | 2,87 | 4,41 | 5,88 | 7,44 | | 3,86 | 35,64% |
| PICARDIE | 1,42 | 1,42 | 2,84 | 4,26 | 5,68 | 7,1 | | 3,79 | 33,18% |
| PAYS DE LA LOIRE (4) | 0,77 | 1,5 | 2,82 | 4,2 | 5,58 | 6,95 | | 3,64 | 27,90% |
| Rhône | 0,93 | 1,55 | 2,89 | 4,17 | 5,45 | 6,65 | | 3,61 | 26,85% |
| LORRAINE | 1,3 | 1,3 | 2,65 | 3,92 | 5,28 | 6,63 | | 3,51 | 23,56% |
| Ardèche-Drome | 0,67 | 1,21 | 2,65 | 3,89 | 5,3 | 6,49 | | 3,37 | 18,46% |
| NORD PAS DE CALAIS | 1,51 | 1,51 | 2,11 | 3,59 | 5,11 | 6,32 | | 3,36 | 18,11% |
| Ain (3)(4) | 0,49 | 1,18 | 2,34 | 3,54 | 4,67 | 6,02 | | 3,04 | 6,92% |
| BRETAGNE | 1,54 | 1,54 | 2,06 | 3,15 | 4,16 | 5,24 | | 2,95 | 3,69% |
| Loire | 0,37 | 0,72 | 2,36 | 3,2 | 4,65 | 5,94 | | 2,87 | 1,06% |
| CORSE | 0,3 | 0,76 | 1,52 | 3,05 | 4,57 | 6,86 | | 2,84 | 0,00% |
| Moyenne | 1,40 | 1,67 | 3,02 | 4,40 | 5,75 | 7,25 | 8,55 | | |

LÉGENDE

¹ Le Centre compte une septième zone (60 à 70 km) indemnisée à hauteur de 9,91€.

² Sauf cas de grands déplacements.

³ Indemnité majorée de 25% en montagne.

⁴ Zone 1a de 0 à 4 km, zone 1b de 4 à 10 km.



Bâtiment

SALAIRES 2015

GUYANE

Applicable au 01/05/2014,
étendu le 07/02/14.

| Coef. | Salaire mensuel |
|-------|-----------------|
| 158 | 1 445,38 |
| 162 | 1 476 |
| 165 | 1 503 |
| 168 | 1 521 |
| 174 | 1 566 |
| 180 | 1 620 |
| 192 | 1 728 |
| 220 | 1 980 |

GUADELOUPE & DÉPENDANCES

Applicable au 01/04/2014,
étendu le 07/11/14.

| Coef. | Salaire mensuel |
|-------|-----------------|
| 157 | 1 491,50 |
| 162 | 1 539 |
| 172 | 1 634 |
| 182 | 1 729 |
| 202 | 1 919 |
| 217 | 2 061,50 |
| 227 | 2 156,50 |
| 230 | 2 185 |
| 242 | 2 299 |

LA RÉUNION - OUVRIERS

Applicable au 01/01/2015,
extension demandée.

| Coef. | Salaire horaire 35h (bonus compris) |
|-------|-------------------------------------|
| 102 | 10,44 |
| 103 | 10,54 |
| 105 | 10,71 |
| 112 | 11,30 |
| 118 | 11,80 |
| 126 | 12,49 |
| 137 | 13,40 |
| 145 | 14,14 |
| 159 | 15,31 |
| 173 | 16,48 |
| 187 | 17,65 |
| 201 | 18,84 |

MARTINIQUE

Applicable au 01/06/2014.

| Position | Salaire horaire |
|----------|-----------------|
| 143 | 9,60 |
| 147 | 9,88 |
| 152 | 10,20 |
| 161 | 10,82 |
| 172 | 11,55 |
| 187 | 12,55 |
| 202 | 13,55 |
| 207 | 13,88 |
| 212 | 14,23 |
| 227 | 15,22 |

Transport :
64€ au
07/08/2014

LA RÉUNION - ETAM

Applicable au 01/01/2015, extension demandée.

| Coef. | Salaire mensuel (35h) | Coef. | Salaire mensuel (bonus compris) | Coef. | Salaire mensuel |
|-------|-----------------------|-------|---------------------------------|-------|-----------------|
| 300 | 1 528,31 | 500 | 2 287,39 | 680 | 2 932,26 |
| 310 | 1 565,75 | 530 | 2 399,72 | 700 | 3 007,10 |
| 325 | 1 621,92 | 540 | 2 437,14 | 710 | 3 044,49 |
| 345 | 1 696,80 | 550 | 2 474,57 | 730 | 3 118,28 |
| 370 | 1 790,41 | 565 | 2 530,75 | 745 | 3 173,88 |
| 380 | 1 827,84 | 575 | 2 568,18 | 755 | 3 211,30 |
| 400 | 1 902,71 | 585 | 2 605,58 | 780 | 3 304,32 |
| 415 | 1 958,87 | 600 | 2 661,78 | 800 | 3 379,14 |
| 425 | 1 996,32 | 620 | 2 736,65 | 820 | 3 452,93 |
| 435 | 2 033,74 | 630 | 2 746,53 | 830 | 3 490,37 |
| 450 | 2 089,89 | 645 | 2 802,68 | 845 | 3 545,96 |
| 465 | 2 156,33 | 655 | 2 840,15 | 860 | 3 601,54 |
| 480 | 2 212,50 | 665 | 2 876,66 | | |

Réunion, Guadeloupe, Martinique, Guyane

LA RÉUNION - IAC

Applicable au 01/01/2015,
extension demandée.

POSITION A

| | Coef. | |
|-----------------|-------|----------|
| moins de 24 ans | 60 | 2 474,28 |
| | 65 | 2 655,89 |
| de 24 à 26 ans | 70 | 2 836,52 |
| | 75 | 3 018,14 |
| de 26 à 28 ans | 80 | 3 199,79 |
| | 85 | 3 381,39 |

POSITION B

1^{er} échelon

Catégorie 1

Si un salarié, dans un emploi et à un coefficient égal ou supérieur à 75 :

| | | |
|---------------------------|----|----------|
| - n'a pas travaillé 5 ans | 90 | 3 561,99 |
| - a travaillé 5 ans | 95 | 3 743,63 |

Catégorie 2

| | | |
|-------------|-----|----------|
| après 5 ans | 100 | 3 925,25 |
| | 103 | 4 033,83 |

2^e échelon

| | | |
|-------------|-----|----------|
| Catégorie 1 | 108 | 4 215,44 |
|-------------|-----|----------|

| | | |
|-------------|-----|----------|
| Catégorie 2 | 120 | 4 650,75 |
|-------------|-----|----------|

POSITION C

| | | |
|-------------------------|-----|----------|
| 1 ^{er} échelon | 130 | 5 014,00 |
|-------------------------|-----|----------|

| | | |
|------------------------|-----|----------|
| 2 ^e échelon | 162 | 6 174,78 |
|------------------------|-----|----------|

COMMENTAIRES

La rémunération des salariés dans les DOM-TOM s'améliore d'année en année. D'ailleurs, notre Fédération BATI-MAT-TP CFTC tire son chapeau à La Réunion pour son sérieux.

D'ailleurs, l'ensemble des DOM-TOM devrait la prendre pour exemple. Elle applique des salaires supérieurs à ceux de la métropole ce qui permet de compenser la différence des prix à la consommation.

Il est important que ce principe soit appliqué dans tous les DOM-TOM. En effet, les différences de rémunérations sont encore trop grandes par rapport à certaines régions de la métropole alors que le coût de la vie y est moindre.

C'est pourquoi notre Fédération BATI-MAT-TP CFTC demande qu'on applique enfin des salaires qui prennent en compte le coût réel de la vie dans les départements et les territoires d'outre-mer.



Carrières et matériaux

SALAIRES 2015

OUVRIERS / ETAM - SALAIRES MINIMA RÉGIONAUX

| | 1 | | 2 | | | 3 | | | 4 | | |
|----------------------|----------------|----------------|----------------|----------------|----------------|----------------|----------------|----------------|----------------|----------------|----------------|
| | 1 | 2 | 1 | 2 | 3 | 1 | 2 | 3 | 1 | 2 | 3 |
| ALSACE | 1461,43 | 1482,79 | 1483,8 | 1506,18 | 1551,94 | 1559,06 | 1581,43 | 1629,23 | 1638,39 | 1665,85 | 1725,85 |
| AQUITAINE | 1457,6 | 1479 | 1480,8 | 1502 | 1547 | 1552,5 | 1577 | 1624 | 1629 | 1656 | 1714 |
| AUVERGNE | 1468 | 1490 | 1496 | 1519 | 1564 | 1572 | 1597 | 1644 | 1653 | 1680 | 1740 |
| BOURGOGNE FR.-COMTE | 1453 | 1463 | 1468 | 1488 | 1533 | 1541 | 1565 | 1612 | 1620 | 1646 | 1706 |
| BRETAGNE | 1435 | 1445 | 1450 | 1470 | 1514 | 1522 | 1546 | 1592 | 1600 | 1626 | 1685 |
| CENTRE | 1455 | 1473 | 1476 | 1498 | 1543 | 1550 | 1573 | 1621 | 1629 | 1655 | 1715 |
| CHAMPAGNE-ARDENNE | 1454 | 1477 | 1484 | 1505 | 1550 | 1557 | 1582 | 1629 | 1638 | 1664 | 1723 |
| ILE DE France | 1467 | 1490 | 1496 | 1518 | 1563 | 1571 | 1597 | 1644 | 1653 | 1679 | 1739 |
| LANGUEDOC-ROUSSILLON | 1458 | 1479 | 1485 | 1508 | 1553 | 1560 | 1584 | 1632 | 1640 | 1668 | 1727 |
| LIMOUSIN | 1446 | 1462 | 1469 | 1492 | 1537 | 1544 | 1566 | 1614 | 1622 | 1649 | 1708 |
| LORRAINE | 1435 | 1449 | 1456 | 1478 | 1523 | 1530 | 1552 | 1600 | 1608 | 1634 | 1692 |
| MIDI PYRENEES | 1452 | 1473 | 1478 | 1502 | 1547 | 1554 | 1578 | 1626 | 1634 | 1661 | 1719 |
| NORD-PAS DE CALAIS | 1449 | 1467 | 1473 | 1496 | 1541 | 1549 | 1571 | 1619 | 1628 | 1653 | 1713 |
| BASSE-NORMANDIE | 1435 | 1445 | 1450 | 1470 | 1514 | 1522 | 1546 | 1592 | 1600 | 1626 | 1685 |
| HAUTE-NORMANDIE | 1435 | 1445 | 1450 | 1470 | 1514 | 1522 | 1546 | 1592 | 1600 | 1626 | 1685 |
| PAYS DE LA LOIRE | 1452,2 | 1462,3 | 1467,4 | 1487,6 | 1532,2 | 1540,3 | 1564,6 | 1611,1 | 1619,2 | 1645,5 | 1705,2 |
| PICARDIE | 1454 | 1466 | 1473 | 1496 | 1540 | 1549 | 1572 | 1620 | 1628 | 1654 | 1713 |
| POITOU-CHARENTES | 1446 | 1463 | 1469 | 1493 | 1538 | 1545 | 1569 | 1615 | 1624 | 1651 | 1710 |
| P.A.C.A. - CORSE | 1457 | 1479 | 1485 | 1508 | 1553 | 1560 | 1584 | 1632 | 1641 | 1667 | 1726 |
| RHONE-ALPES | 1483 | 1496 | 1499 | 1517 | 1559 | 1568 | 1590 | 1639 | 1648 | 1674 | 1734 |
| MOYENNE | 1452,66 | 1469,30 | 1474,45 | 1496,19 | 1540,86 | 1548,39 | 1572,05 | 1619,37 | 1627,63 | 1654,02 | 1713,25 |

Ouvriers et Etam

OUVRIERS / ETAM - SALAIRES MINIMA RÉGIONAUX (SUITE)



| | 5 | | | 6 | | | 7 | | | Application | Extension |
|--------------------------|----------------|----------------|----------------|----------------|----------------|----------------|----------------|----------------|----------------|-------------|-----------|
| | 1 | 2 | 3 | 1 | 2 | 3 | 1 | 2 | 3 | | |
| ALSACE | 1730,93 | 1784,84 | 1908,91 | 1940,44 | 2015,69 | 2177,4 | 2220,11 | 2355,37 | 2566,91 | 01/01/15 | d |
| AQUITAINE | 1719 | 1773,5 | 1896,5 | 1929 | 2005 | 2164,5 | 2207,5 | 2340 | 2552 | 01/05/15 | d |
| AUVERGNE | 1745 | 1799 | 1924 | 1958 | 2033 | 2196 | 2240 | 2376 | 2589 | 01/03/15 | 30/06/15 |
| BOURGOGNE FR.- COMTE | 1711 | 1765 | 1886 | 1920 | 1994 | 2152 | 2196 | 2329 | 2536 | 01/05/14 | 24/10/14 |
| BRETAGNE | 1690 | 1743 | 1863 | 1896 | 1969 | 2126 | 2169 | 2300 | 2505 | 01/01/13 | 19/07/13 |
| CENTRE | 1720 | 1774 | 1897 | 1929 | 2004 | 2165 | 2208 | 2342 | 2551 | 01/04/14 | 03/01/15 |
| CHAMPAGNE-ARDENNE | 1729 | 1784 | 1907 | 1939 | 2015 | 2177 | 2219 | 2355 | 2564 | 01/03/14 | 24/01/15 |
| ILE DE France | 1745 | 1800 | 1923 | 1957 | 2033 | 2195 | 2246 | 2375 | 2587 | 01/05/15 | d |
| LANGUEDOC- ROUSSILLON | 1732 | 1785 | 1910 | 1943 | 2019 | 2179 | 2223 | 2358 | 2568 | 01/01/14 | 23/08/14 |
| LIMOUSIN | 1713 | 1766 | 1889 | 1922 | 1996 | 2156 | 2199 | 2333 | 2541 | 01/04/14 | 29/11/14 |
| LORRAINE | 1697 | 1750 | 1872 | 1903 | 1977 | 2136 | 2178 | 2310 | 2517 | 01/01/13 | 06/08/13 |
| MIDI PYRENEES | 1724 | 1778 | 1903 | 1935 | 2011 | 2171 | 2214 | 2349 | 2558 | 01/01/14 | 19/08/14 |
| NORD-PAS DE CALAIS | 1718 | 1772 | 1895 | 1928 | 2003 | 2162 | 2205 | 2340 | 2548 | 01/01/14 | 28/11/14 |
| BASSE-NORMANDIE | 1690 | 1743 | 1863 | 1890 | 1963 | 2120 | 2162 | 2294 | 2499 | 01/01/13 | 20/07/13 |
| HAUTE-NORMANDIE | 1690 | 1743 | 1863 | 1890 | 1963 | 2120 | 2162 | 2294 | 2499 | 01/01/13 | 20/07/13 |
| PAYS DE LA LOIRE | 1710,3 | 1763,9 | 1885,4 | 1918,8 | 1992,6 | 2151,5 | 2195 | 2327,6 | 2535 | 01/05/14 | 25/03/15 |
| PICARDIE | 1718 | 1772 | 1895 | 1928 | 2003 | 2163 | 2205 | 2339 | 2548 | 01/01/14 | 30/09/14 |
| POITOU-CHARENTES | 1715 | 1768 | 1891 | 1923 | 1998 | 2159 | 2202 | 2336 | 2544 | 01/07/14 | 25/03/15 |
| P.A.C.A. - CORSE | 1732 | 1786 | 1911 | 1942 | 2019 | 2180 | 2223 | 2359 | 2568 | 01/01/14 | 14/04/15 |
| RHONE-ALPES | 1738 | 1792 | 1916 | 1946 | 2021 | 2183 | 2226 | 2362 | 2573 | 01/01/15 | d |
| MOYENNE | 1718,36 | 1772,11 | 1894,94 | 1926,86 | 2001,71 | 2161,67 | 2204,98 | 2338,70 | 2547,45 | | |

d Extension demandée. u Décision unilatérale.

Carrières et matériaux


SALAIRES 2015

OUVRIERS / ETAM - SALAIRES MINIMA RÉGIONAUX

| | 1 | | 2 | | | 3 | | | 4 | | |
|----------------------|----------------|----------------|----------------|----------------|----------------|----------------|----------------|----------------|----------------|----------------|----------------|
| | 1 | 2 | 1 | 2 | 3 | 1 | 2 | 3 | 1 | 2 | 3 |
| Auvergne | 1468 | 1490 | 1496 | 1519 | 1564 | 1572 | 1597 | 1644 | 1653 | 1680 | 1740 |
| ILE DE France | 1467 | 1490 | 1496 | 1518 | 1563 | 1571 | 1597 | 1644 | 1653 | 1679 | 1739 |
| Rhone-Alpes | 1483 | 1496 | 1499 | 1517 | 1559 | 1568 | 1590 | 1639 | 1648 | 1674 | 1734 |
| LANGUEDOC-ROUSSILLON | 1458 | 1479 | 1485 | 1508 | 1553 | 1560 | 1584 | 1632 | 1640 | 1668 | 1727 |
| PACA - CORSE | 1457 | 1479 | 1485 | 1508 | 1553 | 1560 | 1584 | 1632 | 1641 | 1667 | 1726 |
| ALSACE | 1461,43 | 1482,79 | 1483,80 | 1506,18 | 1551,94 | 1559,06 | 1581,43 | 1629,23 | 1638,39 | 1665,85 | 1725,85 |
| CHAMPAGNE-ARDENNE | 1454 | 1477 | 1484 | 1505 | 1550 | 1557 | 1582 | 1629 | 1638 | 1664 | 1723 |
| MIDI PYRENEES | 1452 | 1473 | 1478 | 1502 | 1547 | 1554 | 1578 | 1626 | 1634 | 1661 | 1719 |
| AQUITAINE | 1457,60 | 1479 | 1480,80 | 1502 | 1547 | 1552,50 | 1577 | 1624 | 1629 | 1656 | 1714 |
| CENTRE | 1455 | 1473 | 1476 | 1498 | 1543 | 1550 | 1573 | 1621 | 1629 | 1655 | 1715 |
| PICARDIE | 1454 | 1466 | 1473 | 1496 | 1540 | 1549 | 1572 | 1620 | 1628 | 1654 | 1713 |
| NORD-PAS DE CALAIS | 1449 | 1467 | 1473 | 1496 | 1541 | 1549 | 1571 | 1619 | 1628 | 1653 | 1713 |
| POITOU-CHARENTES | 1446 | 1463 | 1469 | 1493 | 1538 | 1545 | 1569 | 1615 | 1624 | 1651 | 1710 |
| LIMOUSIN | 1446 | 1462 | 1469 | 1492 | 1537 | 1544 | 1566 | 1614 | 1622 | 1649 | 1708 |
| BOURGOGNE FR.-COMTE | 1453 | 1463 | 1468 | 1488 | 1533 | 1541 | 1565 | 1612 | 1620 | 1646 | 1706 |
| PAYS DE LA LOIRE | 1452,20 | 1462,30 | 1467,40 | 1487,60 | 1532,20 | 1540,30 | 1564,60 | 1611,10 | 1619,20 | 1645,50 | 1705,20 |
| LORRAINE | 1435 | 1449 | 1456 | 1478 | 1523 | 1530 | 1552 | 1600 | 1608 | 1634 | 1692 |
| BRETAGNE | 1435 | 1445 | 1450 | 1470 | 1514 | 1522 | 1546 | 1592 | 1600 | 1626 | 1685 |
| BASSE-NORMANDIE | 1435 | 1445 | 1450 | 1470 | 1514 | 1522 | 1546 | 1592 | 1600 | 1626 | 1685 |
| HAUTE-NORMANDIE | 1435 | 1445 | 1450 | 1470 | 1514 | 1522 | 1546 | 1592 | 1600 | 1626 | 1685 |
| Moyenne | 1452,66 | 1469,30 | 1474,45 | 1496,19 | 1540,86 | 1548,39 | 1572,05 | 1619,37 | 1627,63 | 1654,02 | 1713,25 |

Ouvriers et Etam

OUVRIERS / ETAM - SALAIRES MINIMA RÉGIONAUX (SUITE)



| | 5 | | | 6 | | | 7 | | | Moyenne |
|----------------------|----------------|----------------|----------------|----------------|----------------|----------------|----------------|----------------|----------------|-----------------|
| | 1 | 2 | 3 | 1 | 2 | 3 | 1 | 2 | 3 | |
| AUVERGNE | 1745 | 1799 | 1924 | 1958 | 2033 | 2196 | 2240 | 2376 | 2589 | 1 814,15 |
| ILE DE France | 1745 | 1800 | 1923 | 1957 | 2033 | 2195 | 2246 | 2375 | 2587 | 1 813,90 |
| RHONE-ALPES | 1738 | 1792 | 1916 | 1946 | 2021 | 2183 | 2226 | 2362 | 2573 | 1 808,2 |
| LANGUEDOC-ROUSSILLON | 1732 | 1785 | 1910 | 1943 | 2019 | 2179 | 2223 | 2358 | 2568 | 1 800,55 |
| PACA - CORSE | 1732 | 1786 | 1911 | 1942 | 2019 | 2180 | 2223 | 2359 | 2568 | 1 800,6 |
| ALSACE | 1730,93 | 1784,84 | 1908,91 | 1940,44 | 2015,69 | 2177,40 | 2220,11 | 2355,37 | 2566,91 | 1 799,32 |
| CHAMPAGNE-ARDENNE | 1729 | 1784 | 1907 | 1939 | 2015 | 2177 | 2219 | 2355 | 2564 | 1 797,60 |
| MIDI PYRENEES | 1724 | 1778 | 1903 | 1935 | 2011 | 2171 | 2214 | 2349 | 2558 | 1 793,35 |
| AQUITAINE | 1719 | 1773,50 | 1896,50 | 1929 | 2005 | 2164,50 | 2207,50 | 2340 | 2552 | 1 790,29 |
| CENTRE | 1720 | 1774 | 1897 | 1929 | 2004 | 2165 | 2208 | 2342 | 2551 | 1 788,90 |
| PICARDIE | 1718 | 1772 | 1895 | 1928 | 2003 | 2163 | 2205 | 2339 | 2548 | 1 786,80 |
| NORD-PAS DE CALAIS | 1718 | 1772 | 1895 | 1928 | 2003 | 2162 | 2205 | 2340 | 2548 | 1 786,50 |
| POITOU-CHARENTES | 1715 | 1768 | 1891 | 1923 | 1998 | 2159 | 2202 | 2336 | 2544 | 1 782,95 |
| LIMOUSIN | 1713 | 1766 | 1889 | 1922 | 1996 | 2156 | 2199 | 2333 | 2541 | 1 781,20 |
| BOURGOGNE FR.-COMTE | 1711 | 1765 | 1886 | 1920 | 1994 | 2152 | 2196 | 2329 | 2536 | 1 779,20 |
| PAYS DE LA LOIRE | 1710,30 | 1763,90 | 1885,40 | 1918,80 | 1992,60 | 2151,50 | 2195 | 2327,60 | 2535 | 1 778,38 |
| LORRAINE | 1697 | 1750 | 1872 | 1903 | 1977 | 2136 | 2178 | 2310 | 2517 | 1 764,85 |
| BRETAGNE | 1690 | 1743 | 1863 | 1896 | 1969 | 2126 | 2169 | 2300 | 2505 | 1 757,30 |
| BASSE-NORMANDIE | 1690 | 1743 | 1863 | 1890 | 1963 | 2120 | 2162 | 2294 | 2499 | 1 755,45 |
| HAUTE-NORMANDIE | 1690 | 1743 | 1863 | 1890 | 1963 | 2120 | 2162 | 2294 | 2499 | 1 755,45 |
| MOYENNE | 1718,36 | 1772,11 | 1894,94 | 1926,86 | 2001,71 | 2161,67 | 2204,98 | 2338,70 | 2547,45 | |



SALARIÉS DE L'ARTISANAT...

OUVREZ-VOUS À LA NÉGOCIATION !

L'APNAB VOUS EN DONNE LES MOYENS.

La Fédération BATI-MAT-TP CFTC, avec d'autres partenaires sociaux dont la CAPEB, a contribué à la création de l'Association paritaire nationale pour le développement de la négociation collective dans l'artisanat du bâtiment (APNAB).

Cette association a pour objet d'assurer le fonctionnement de la négociation collective dans l'artisanat et de participer à l'information des négociations paritaires.

Vous, salariés qui représentez la Fédération BATI-MAT-TP CFTC dans les entreprises artisanales du bâtiment, si vous souhaitez participer aux négociations régionales, nous assurons votre formation et nous vous adresserons les informations nécessaires.

Fédération BATI-MAT-TP CFTC
251 rue du faubourg St-Martin 75010 PARIS

Pour recevoir une documentation complète, merci de retourner le bulletin suivant, complété par vos soins, à l'adresse ci-dessus.

Nom : Prénom :

Adresse :

Code postal : | | | | | Ville :

Tél domicile : Tél portable :



Le **syndicat**
des salariés du **BTP**

Informations complémentaires

Nom de votre entreprise : Tél entreprise :

Adresse de l'entreprise :

Cadres

CADRE

Applicable au 01/01/2014
étendu le 07/02/2015.

| NIVEAU | ÉCHELON | Salaire annuel |
|--------|---------|----------------|
| 8 | 1 | 26 799 |
| | 2 | 34 029 |
| | 3 | 36 156 |
| 9 | 1 | 40 409 |
| | 2 | 46 791 |
| 10 | 1 | 54 234 |
| | 2 | 59 552 |

LÉGENDE

La rémunération annuelle garantie comprend tous les éléments bruts de rémunération acquis dans le cadre d'une année civile (+ avantages en nature) sauf remboursements de frais; rémunération des heures supplémentaires; majorations conventionnelles pour travail exceptionnel de nuit, du dimanche et des jours fériés; primes et gratifications ayant un caractère aléatoire ou exceptionnel (dont les conditions d'attribution et les modalités de calcul ne sont pas prédéterminées); sommes versées au titre de l'intéressement, de la participation et de l'épargne salariale; éventuelles régularisations effectuées au titre de l'année N -1.

COMMENTAIRES

Pour ne pas changer, les salaires pour cette année sont encore loin de ceux que nous préconisons. Pourtant, nos demandes sont calculées par rapport au coût de la vie. Les refuser, c'est accepter sciemment de mettre les salariés au-devant de grandes difficultés financières.

Pour notre Fédération BATI-MAT-TP CFTC, le secteur des Carrières et Matériaux devrait commencer par mieux rémunérer la pénibilité de ses salariés.

Nous constatons qu'il y a encore de nombreuses régions avec un premier salaire sous la barre du Smic. Cette pratique honteuse doit cesser afin de rémunérer dignement ses salariés.

De plus, le secteur continue d'appliquer des salaires annuels. Notre Fédération BATI-MAT-TP CFTC continuera de dénoncer cette pratique tant qu'elle demeurera.

Pour finir, notre Fédération BATI-MAT-TP CFTC demande aux régions de faire un effort pour respecter les périodicités de mise en place des négociations salariales, car ce manque de rigueur est préjudiciable aux salariés.

PRIME DE VACANCES

Pour les ouvriers, ETAM et cadres ayant au moins 1 an de présence continue au 31 mai de l'année de référence.

Montant : 30 % de l'indemnité de congé payé dans la limite de 24 jours ouvrables de congés. En cas de rupture du contrat de travail, prime calculée proportionnellement à la durée comprise entre le 1er juin et la date de fin de contrat de travail.



Ciment

SALAIRES 2015

■ CIMENTS - OUVRIERS ET ET DAM

Applicable au 01/03/2015.

| Coefficients hiérarchiques | Salaire mensuel garanti |
|----------------------------|-------------------------|
| 140 | 1 465 |
| 150 | 1 469 |
| 160 | 1 475 |
| 170 | 1 483 |
| 180 | 1 493 |
| 190 | 1 505 |
| 205 | 1 595 |
| 215 | 1 672 |
| 225 | 1 753 |
| 235 | 1 831 |
| 245 | 1 913 |
| 255 | 1 990 |
| 270 | 2 106 |
| 290 | 2 264 |
| 310 | 2 427 |
| 335 | 2 623 |
| 360 | 2 835 |

POINT 100 : 4,9285 €

Au 1^{er} septembre, le point 100 passera à 4,9384 €

Prime de vacances : 761 €

Allocation de fin d'année : 30 % du 13^e mois

■ CIMENTS - INGÉNIEURS ET CADRES

Applicable au 01/09/2014.

| Coefficients hiérarchiques | Salaire mensuel | Salaire annuel |
|----------------------------|-----------------|----------------|
| 185 | 1 498 | 19 480 € |
| 210 | 1 701 | 22 113 |
| 230 | 1 863 | 24 219 |
| 250 | 2 025 | 26 325 |
| 270 | 2 187 | 28 431 |
| 290 | 2 349 | 30 537 |
| 310 | 2 511 | 32 643 |
| 330 | 2 673 | 34 749 |
| 350 | 2 835 | 36 855 |
| 360 | 2 916 | 37 908 |
| 370 | 2 997 | 38 961 |
| 380 | 3 078 | 40 014 |
| 390 | 3 159 | 41 067 |
| 400 | 3 240 | 42 120 |
| 600 | 4 860 | 63 180 |

POINT 100 : 5,3202 €

Tuiles & briques

Ouvriers, Etam et cadres

TUILES ET BRIQUES - OUVRIERS, ETAM

Applicable le 1^{er} janvier 2015.

| Groupes | NIVEAU A | NIVEAU B | NIVEAU C | NIVEAU D |
|---------|----------|----------|----------|----------|
| 1 | 18 915 | 19 388 | 19 536 | 20 036 |
| 2 | 20 052 | 20 700 | 21 529 | 22 593 |
| 3 | 22 595 | 23 383 | 24 619 | 26 091 |
| 4 | 26 138 | 26 906 | 28 483 | 30 620 |
| 5 | 30 664 | 31 870 | 34 408 | 37 482 |

TUILES ET BRIQUES - CADRE

Applicable le 1^{er} janvier 2014.

| Coefficients | Salaire mensuel | Coefficients | Salaire mensuel | Coefficients | Salaire mensuel |
|----------------------------|-----------------|---|-----------------|---------------|-----------------|
| Valeur du point | 6,098 | Catégorie II ⁽¹⁾ Position A, B et C | | Catégorie III | |
| Catégorie I : jeunes | | 366 | 2 231,87 | 520 | 3 170,96 |
| 1 ^{re} année: 300 | 1 829,40 | 388 | 2 366,02 | 542 | 3 305,12 |
| 2 ^e année: 322 | 1 963,56 | 410 | 2 500,18 | 564 | 3 439,27 |
| 3 ^e année: 344 | 2 097,71 | 432 | 2 634,34 | 586 | 3 573,43 |
| | | 454 | 2 768,49 | 608 | 3 707,58 |
| | | 476 | 2 902,65 | 630 | 3 841,74 |
| | | 498 | 3 036,80 | 652 | 3 975,90 |

COMMENTAIRES

Connaissez-vous le sport favori de notre Fédération BATI-MAT-TP CFTC ? C'est simple, on dénonce à tout va les rémunérations annuelles garanties, plus connue sous l'acronyme de RAG. Celle du secteur des Tuiles et Briques ne fait pas exception à la règle.

Notre Fédération BATI-MAT-TP CFTC part d'un principe simple : il est essentiel pour un salarié de connaître son salaire mensuel, le montant de ses primes, etc. La RAG va à l'encontre de cette évidence et pire, elle donne la possibilité à un employeur peu scrupuleux de faire tout et n'importe quoi en terme de rémunération.

Pourtant, notre féroce opposition à ce système ne nous empêche pas de participer aux négociations voire de signer des accords quand ils vont dans le bon sens. En effet, notre bon sens nous pousse à préférer une revalorisation sur une RAG à rien du tout.



Chaux

SALAIRES 2015

CADRES - CHAUX

Applicable au 01/03/2015, extension demandée.

| Coefficient | Salaire annuel |
|-------------|----------------|
| 260 | 31 070,55 |
| 270 | 32 265,36 |
| 280 | 33 460,16 |
| 300 | 35 850,88 |
| 305 | 36 448,29 |
| 325 | 38 837,91 |
| 400 | 47 801,17 |

OUVRIERS - CHAUX

Applicable au 01/03/2015, extension demandée.

| Coefficient | Salaire mensuel |
|-------------|-----------------|
| 130 | 1 640,47 |
| 145 | 1 670,76 |
| 155 | 1 690,94 |
| 160 | 1 701,02 |
| 170 | 1 721,20 |
| 185 | 1 793,87 |
| 205 | 1 977,32 |

ETDAM - CHAUX

Applicable au 01/03/2015, extension demandée.

| Coefficient | Salaire annuel |
|-------------|----------------|
| 150 | 18 739,19 |
| 155 | 18 909,80 |
| 160 | 19 104,77 |
| 165 | 19 324,14 |
| 170 | 19 567,57 |
| 175 | 19 835,81 |
| 180 | 20 128,14 |
| 185 | 20 444,99 |
| 190 | 20 786,36 |
| 195 | 21 152,11 |
| 200 | 21 542,07 |
| 205 | 21 956,11 |
| 210 | 22 394,82 |
| 215 | 22 857,91 |
| 220 | 23 337,39 |
| 225 | 23 849,36 |
| 230 | 24 385,73 |
| 235 | 24 946,16 |
| 140 | 25 530,65 |
| 250 | 26 163,30 |

COMMENTAIRES

Pour notre Fédération BATI-MAT-TP CFTC, le secteur de la Chaux prend ses responsabilités en appliquant des salaires décents pour ses ouvriers et de nombreux secteurs devraient les prendre en exemple.

Cependant, pourquoi les Etdam n'ont-ils pas droit au même traitement ? Pour notre Fédération BATI-MAT-TP CFTC, cette différence est préjudiciable pour ces derniers ainsi que pour leur pouvoir d'achat. Il est urgent de réparer cette injustice pour permettre aux Etdam de vivre dignement du fruit de leur travail.

Industries céramiques

Ouvriers, Etam et cadres

INDUSTRIES CÉRAMIQUES OUVRIERS ET ETAM

Applicable au 01/06/2015, extension demandée.

| Niveau | Coefficient | Salaire mensuel |
|--------|-------------|-----------------|
| 1 | 125 | 1 459,83 |
| | 130 | 1 462,74 |
| | 135 | 1 466,91 |
| | 140 | 1 468,18 |
| 2 | 145 | 1 469,93 |
| | 155 | 1 472,73 |
| | 160 | 1 474,49 |
| 3 | 175 | 1 476,23 |
| | 190 | 1 497,77 |
| | 200 | 1 513,66 |
| 4 | 210 | 1 538,19 |
| | 230 | 1 564,15 |
| | 240 | 1 619,19 |
| 5 | 250 | 1 676,31 |
| | 260 | 1 735,49 |
| | 270 | 1 796,77 |
| 6 | 280 | 1 864,27 |
| | 290 | 1 933,84 |
| | 300 | 2 006,54 |
| 7 | 310 | 2 083,38 |
| | 330 | 2 160,23 |
| | 350 | 2 241,23 |

INDUSTRIES CÉRAMIQUES - IAC

Applicable au 01/06/2015, extension demandée.

POSITION I

| | | |
|---------------------|-----|----------|
| moins d'un an d'exp | 78 | 2 031,43 |
| 1 an | 93 | 2 207,97 |
| 2 ans | 93 | 2 361,27 |
| 3 ans | 100 | 2 517,28 |

POSITION II

| | | |
|----------------------|-----|----------|
| Catégories A, B et C | 100 | 2 517,28 |
| Après 3 ans : | | |
| - en position II | 108 | 2 700,06 |
| - au coefficient 108 | 114 | 2 836,88 |
| - au coefficient 114 | 120 | 2 972,59 |
| - au coefficient 120 | 126 | 3 109,40 |
| - au coefficient 126 | 132 | 3 246,20 |
| - au coefficient 132 | 138 | 3 351,83 |

POSITION III

| | | |
|----------------|-----|----------|
| Position III A | 138 | 3 351,83 |
| Position III B | 180 | 4 276,83 |

COMMENTAIRES

Contrairement à la Céramique d'art (aucune négociation depuis 2007), le secteur des Industries Céramiques a le mérite d'ouvrir des négociations chaque année.

Pourtant, cette régularité dans les négociations n'empêchera pas notre Fédération BATI-MAT-TP CFTC de pointer du doigt le flagrant délit de tassement de grille. Combien de temps faut-il pour un salarié pour passer du niveau 1 coefficient 125 au niveau 3 coefficient 200 ?

On ne connaît pas la réponse, mais on sait qu'en terme de rémunération, cela représente une différence de seulement 53,83 euros, honteux !



Cadre de vie SALAIRES 2015

ARCHITECTES VALEUR DU POINT

d Extension demandée.

U Décision unilatérale.

| | Valeur du point | Application | Extension | Elargissement aux maîtres d'oeuvre |
|-------------------------------------|-----------------|-------------|-----------------|------------------------------------|
| ALSACE | 7,47 | 01/01/15 | d | d |
| AQUITAINE | 7,58 | 01/01/15 | 31/07/15 | d |
| AUVERGNE | 7,54 | 01/01/15 | d | d |
| BOURGOGNE | 7,53 | 01/01/15 | d | d |
| BRETAGNE | 7,47 | 01/01/15 | d | d |
| CENTRE | 7,5 | 01/01/15 | d | d |
| CHAMPAGNE-ARDENNE | 7,39 | 01/01/15 | d | d |
| CORSE | 7,52 | 01/01/15 | d | d |
| FRANCHE-COMTÉ | 7,53 | 01/01/15 | 31/07/15 | d |
| Guadeloupe | 7,51 | 01/01/15 | d | d |
| Guyane | 7,52 | 01/01/15 | 17/04/15 | d |
| ILE-DE-France | | | | |
| Zone 1 | 8,03 | 01/01/15 | d | d |
| Zone 2 | 7,93 | 01/01/15 | d | d |
| LANGUEDOC-ROUSSILLON | 7,34 | 01/01/15 | d | d |
| LIMOUSIN | 7,75 | 01/01/15 | d | d |
| LORRAINE | 7,38 | 01/01/15 | d | d |
| Martinique | 7,52 | 01/01/15 | 17/04/15 | d |
| MIDI-PYRÉNÉES | | | | |
| Sauf Toulouse < à coef. 320 | 7,41 | 01/01/15 | 31/07/15 | d |
| > à coef. 320 | 7,34 | 01/01/15 | 31/07/15 | d |
| Toulouse < à coef. 320 | 7,51 | 01/01/15 | 31/07/15 | d |
| > à coef. 320 | 7,43 | 01/01/15 | 31/07/15 | d |
| NORD-PAS DE CALAIS | 7,42 | 01/01/15 | 31/07/15 | d |
| BASSE-NORMANDIE | 7,55 | 01/01/15 | d | d |
| HAUTE-NORMANDIE | 7,54 | 01/01/15 | d | d |
| PAYS DE LA LOIRE | 7,53 | 01/01/15 | d | d |
| PICARDIE | 7,28 | 01/01/15 | 17/04/15 | |
| POITOU CHARENTE | 7,35 | 01/01/15 | 17/04/15 | d |
| PROVENCE-ALPES-CÔTE D'AZUR | 7,52 | 01/01/15 | 31/07/15 | d |
| REUNION | 7,47 | 01/01/15 | 31/07/15 | d |
| RHÔNES-ALPES | | | | |
| Ardèche Drôme Loire | 7,5 | 01/01/15 | 31/07/15 | d |
| Ain Savoie Haute Savoie Rhône Isère | 7,59 | 01/01/15 | 31/07/15 | d |
| MOYENNE | 7,51 | | | |

Architectes, économistes, gardiens, concierges, employés d'immeubles, géomètres et Pact-Arim

GARDIENS, CONCIERGES ET EMPLOYÉS D'IMMEUBLES - CATÉGORIE A

Applicable au 01/04/2015, étendu le 19/03/15.

| Niveau | Coef. | Salaire conventionnel |
|--------|-------|-----------------------|
| 1 | 235 | 1 457 |
| 2 | 255 | 1 477 |
| 3 | 275 | 1 497 |
| 4 | 340 | 1 517 |
| 5 | 395 | 1 647 |
| 6 | 410 | 1 707 |

GARDIENS, CONCIERGES ET EMPLOYÉS D'IMMEUBLES - CATÉGORIE B

Applicable au 01/04/2015, étendu le 19/03/15.

| Niveau | Coef. | Salaire conventionnel |
|--------|---|-----------------------|
| 1 | Ce niveau ne s'applique pas à cette catégorie | |
| 2 | 255 | 1 632 |
| 3 | 275 | 1 657 |
| 4 | 340 | 1 682 |
| 5 | 395 | 1 832 |
| 6 | 410 | 1 892 |

GÉOMÈTRES

Applicable au 01/09/2015, extension demandée.

| Désignation | Échelons | Coefficient | Salaires mensuels |
|-------------|-----------|-------------|-------------------|
| Niveau 1 | | 200 | 1 545,01 |
| Niveau 2 | Échelon 1 | 236 | 1 545,01 |
| | Échelon 2 | 259 | 1 665,05 |
| | Échelon 3 | 281 | 1 779,87 |
| Niveau 3 | Échelon 1 | 306 | 1 910,35 |
| | Échelon 2 | 364 | 2 213,07 |
| | Échelon 3 | 450 | 2 661,92 |
| Cadre 41 | | 600 | 2 913,12 |
| Cadre 42 | | 690 | 3 280,98 |
| Cadre 43 | | 790 | 3 689,70 |
| Cadre 51 | | 900 | 4 139,30 |

ÉCONOMISTES - ETAM ET CADRE

Applicable au 01/01/2015, extension demandée.

| Niveau | National | Ile-de-France |
|--------|----------|---------------|
| A1 | 1 541 | 1 606 |
| A2 | 1 664 | 1 773 |
| B | 1 897 | 1 994 |
| C | 2 105 | 2 211 |
| D | 2 390 | 2 509 |
| E | 2 601 | 2 740 |
| F | 2 879 | 3 041 |
| G | 3 203 | 3 424 |
| H | 3 375 | 3 597 |
| I | 3 983 | 4 204 |

PACT-ARIM

Applicable au 01/01/2015.

| Valeur du point | Partie fixe |
|-----------------|-------------|
| 1,8285 | 696,3302 |

Adéis, le partenaire “ protection sociale ” des **BRANCHES PROFESSIONNELLES** !

- Proposer aux partenaires sociaux une couverture santé et prévoyance de qualité
- Innover pour des actions de solidarité et de prévention
- Décrypter l'actualité pour une information simplifiée

AGRICULTURE,
INDUSTRIES
& TRANSPORT


290 M€
de cotisations

67 accords
conventionnels suivis

975 000 salariés
couverts

adéis
Pour les branches professionnelles

www.adeis-branches.fr

Suivez-nous sur Twitter
 @AdeisBranches



Immobilier, HLM, eau et navigation de plaisance

IMMOBILIER

| Hors résidences de tourisme | | Au 01/01/15, extension demandée |
|---------------------------------|----------------|---------------------------------|
| Niveau | Salaire annuel | |
| E 1 | 18 948 | |
| E 2 | 19 270 | |
| E 3 | 19 512 | |
| AM 1 | 19 795 | |
| AM 2 | 21 674 | |
| C 1 | 22 867 | |
| C 2 | 30 692 | |
| C 3 | 36 570 | |
| C 4 | 41 185 | |
| Dans les résidences de tourisme | | Pour 2014, étendu le 11/06/14 |
| Niveau | Salaire annuel | |
| I | 18 795 | |
| II | 18 896 | |
| III | 18 975 | |
| IV | 19 134 | |
| V | 19 708 | |
| VI | 21 820 | |
| VII | 22 823 | |
| VIII | 30 939 | |
| IX | 36 850 | |
| X | 41 663 | |

HLM

Applicable au 01/01/2015.

| Niveau | Montant |
|--------|----------|
| A1 | Smic |
| A2 | 1 589,60 |
| A3 | 1 696,40 |
| A4 | 1 872,40 |
| A5 | 2 050,40 |
| A6 | 2 278,92 |
| A7 | 2 485,40 |
| A8 | 2 681,20 |
| A9 | 2 841,40 |
| A10 | 3 108,40 |

EAU (SERVICES ET ASSAINISSEMENT)

Applicable au 18/04/2015, étendu le 17/04/2015.

| Groupes | Salaire annuel |
|-------------|----------------|
| Groupe I | 19 052 |
| Groupe II | 19 745 |
| Groupe III | 21 048 |
| Groupe IV | 22 012 |
| Groupe V | 25 783 |
| Groupe VI | 33 576 |
| Groupe VII | 45 970 |
| Groupe VIII | 54 366 |

NAVIGATION DE PLAISANCE SALAIRES MINIMA

Applicable au 01/03/2014, étendu le 27/06/2014.

| Niveau | Echelon | Coefficient | Salaire mensuel |
|--------|---------|-------------|-----------------|
| I | 1 | 35 | 1 446,14 |
| | 2 | 38 | 1 448,53 |
| II | 1 | 42 | 1 461,34 |
| | 2 | 47 | 1 477,35 |
| | 3 | 53 | 1 496,55 |
| III | 1 | 59 | 1 515,76 |
| | 2 | 66 | 1 538,16 |
| | 3 | 75 | 1 566,97 |
| IV | 1 | 66 | 1 538,16 |
| | 2 | 75 | 1 566,97 |
| V | 1 | 89 | 1 611,79 |
| | 2 | 115 | 1 695,01 |
| VI | 1 | 164 | 1 851,87 |
| | 2 | 220 | 2 031,13 |
| VII | 1 | - | 1 776,68 |
| | 2 | - | 1 897,02 |
| | 3 | - | 2 907,96 |
| | 4 | - | 4 174,59 |



Bois

SALAIRES 2015

PANNEAUX À BASE DE BOIS AGENTS DE MAÎTRISE

Salaire 2013,
étendu le 11/08/13.

| Coefficient | Salaire annuel |
|-------------|----------------|
| 190 | 17 610,00 |
| 220 | 20 224,00 |
| 250 | 22 840,00 |
| 290 | 26 399,00 |
| 335 | 30 189,00 |

PANNEAUX À BASE DE BOIS CADRES

Salaire 2013,
étendu le 11/08/13.

| Coefficient | Salaire annuel |
|-------------|----------------|
| 300 | 27 194,00 |
| 370 | 32 976,00 |
| 450 | 39 901,00 |
| 540 | 47 396,00 |
| 650 | 56 673,00 |
| 800 | 68 798,00 |

BROSSERIE - OUVRIERS ET COLLABORATEURS

Applicable au 01/05/2015.

| Niveau | Coefficient | Salaire mensuel |
|--------|-------------|-----------------|
| | 140 | 1 458 |
| I | 150 | 1 496 |
| | 160 | 1 503 |
| | 175 | 1 523 |
| II | 185 | 1 535 |
| | 195 | 1 549 |
| | 210 | 1 593 |
| III | 225 | 1 650 |
| | 240 | 1 746 |
| | 250 | 1 811 |
| IV | 270 | 1 949 |
| | 295 | 2 126 |
| | 310 | 2 236 |
| V | 330 | 2 369 |
| | 360 | 2 580 |

PANNEAUX À BASE DE BOIS OUVRIERS D'ENTRETIEN

Salaire 2013,
étendu le 11/08/13.

| Coefficient | Salaire annuel |
|-------------|----------------|
| 145 | 17 206,00 |
| 165 | 17 321,00 |
| 175 | 17 420,00 |
| 195 | 18 005,00 |
| 205 | 18 942,00 |
| 225 | 20 687,00 |

PANNEAUX À BASE DE BOIS OUVRIERS DE FABRICATION

Salaire 2013,
étendu le 11/08/13.

| Coefficient | Salaire annuel |
|-------------|----------------|
| 125 | 17 164,00 |
| 135 | 17 185,00 |
| 145 | 17 206,00 |
| 155 | 17 252,00 |
| 165 | 17 321,00 |
| 175 | 17 420,00 |
| 190 | 17 610,00 |

PANNEAUX À BASE DE BOIS EMPLOYÉS ET TECHNICIENS

Salaire 2013,
étendu le 11/08/13.

| Coefficient | Salaire annuel |
|-------------|----------------|
| 125 | 17 164,00 |
| 145 | 17 206,00 |
| 155 | 17 252,00 |
| 175 | 17 420,00 |
| 185 | 17 479,00 |
| 205 | 18 942,00 |
| 240 | 21 947,00 |
| 280 | 25 344,00 |
| 325 | 29 426,00 |

Brosserie, panneaux à base de bois et bois de pin des forêts de Gascogne

BOIS DE PIN MARITIME DES FORÊTS EN GASCOGNE OUVRIERS

Applicable au 01/04/2014,
étendu le 26/08/14.

| Classifications | | Salaire mensuel |
|-----------------|----|-----------------|
| Niveau 1 | O1 | 1 445,38 |
| Niveau 2 | O2 | 1 450 |
| | O3 | 1 455 |
| Niveau 3 | O4 | 1 463 |
| | O5 | 1 476 |
| Niveau 4 | O6 | 1 518 |
| | O7 | 1 570 |
| Niveau 5 | O8 | 1 682 |
| | O9 | 1 777 |

BOIS DE PIN MARITIME DES FORÊTS EN GASCOGNE ACT

Applicable au 01/04/2014,
étendu le 26/08/14.

| Classifications | | Salaire mensuel |
|-----------------|-------|-----------------|
| Niveau 1 | ACT 1 | 1 445,38 |
| Niveau 2 | ACT 2 | 1 450 |
| | ACT 3 | 1 455 |
| Niveau 3 | ACT 4 | 1 463 |
| | ACT 5 | 1 476 |
| Niveau 4 | ACT 6 | 1 559 |
| | ACT 7 | 1 601 |
| Niveau 5 | ACT 8 | 1 703 |
| | ACT 9 | 1 799 |

BOIS DE PIN MARITIME DES FORÊTS EN GASCOGNE TAM

Applicable au 01/04/2014,
étendu le 26/08/14.

| Classifications | Salaire mensuel |
|-----------------|-----------------|
| Niveau AM 1 | 1 686 |
| Niveau AM 2 | 1 744 |
| Niveau AM 3 | 1 835 |
| Niveau AM 4 | 1 951 |
| Niveau AM 5 | 2 058 |

BOIS DE PIN MARITIME DES FORÊTS EN GASCOGNE CADRES

Applicable au 01/04/2014,
étendu le 26/08/14.

| Classifications | Salaire mensuel |
|-----------------|-----------------|
| Niveau C1 | 2 219 |
| Niveau C2 | 2 857 |
| Niveau C3 | 3 354 |
| Niveau C4 | 3 849 |

BOIS ET SCIERIES OUVRIERS

Applicable au 01/04/2014,
étendu le 07/11/2014.

| Niveau | Echelon | Coefficient | Salaire |
|--------|---------|-------------|---------|
| I | AB | 100 | 1 446 |
| | C | 105 | 1 454 |
| II | D | 110 | 1 466 |
| | E | 115 | 1 476 |
| III | F | 125 | 1 490 |
| | G | 135 | 1 516 |
| | H | 150 | 1 564 |
| IV | I | 170 | 1 666 |
| | J | 200 | 1 835 |



Bois

SALAIRES 2015

AMEUBLEMENT AGENTS DE PRODUCTION

Applicable au 01/04/2015,
extension demandée.

| Catégorie | Salaire mensuel |
|-----------|-----------------|
| AP 11 | 1 457,6 |
| AP 21 | 1 458 |
| AP 22 | 1 461 |
| AP 31 | 1 465 |
| AP 32 | 1 470 |
| AP 41 | 1 525 |
| AP 42 | 1 548 |
| AP 43 | 1 610 |
| AP 51 | 1 671 |
| AP 52 | 1 743 |

AMEUBLEMENT AGENTS FONCTIONNELS

Applicable au 01/04/2015,
extension demandée.

| Coefficient | Salaire mensuel |
|-------------|-----------------|
| 250 | 1 457,6 |
| 260 | 1 461 |
| 275 | 1 465 |
| 300 | 1 470 |
| 330 | 1 488 |
| 365 | 1 548 |
| 385 | 1 583 |
| 425 | 1 681 |
| 450 | 1 712 |
| 475 | 1 773 |

AMEUBLEMENT AGENTS D'ENCADREMENT

Applicable au 01/04/2015,
extension demandée.

| Coefficient | Salaire mensuel |
|-------------|-----------------|
| 300 | 1 470 |
| 330 | 1 488 |
| 365 | 1 548 |
| 385 | 1 603 |
| 425 | 1 705 |
| 500 | 1 839 |
| 640 | 2 280 |

AMEUBLEMENT CADRES

Applicable au 01/04/2015,
extension demandée.

| Catégorie | Salaire mensuel |
|-----------|-----------------|
| 475 | 2 100 |
| 560 | 2 326 |
| 640 | 2 495 |
| 780 | 2 876 |
| 850 | 3 072 |
| 930 | 3 330 |
| 1080 | 3 719 |
| 1160 | 3 967 |
| 1250 | 4 364 |

BOIS ET SCIERIES AGENTS DE MAÎTRISE

Applicable au 01/04/2014,
étendu le 07/11/2014.

| Niveau | Echelon | Coefficient | Salaire |
|--------|---------|-------------|---------|
| AM 1 | | 190 | 1 774 |
| AM 2 | 1 | 230 | 2 000 |
| | 2 | 270 | 2 234 |
| AM 3 | 1 | 320 | 2 518 |
| | 2 | 370 | 2 806 |

BOIS ET SCIERIES CADRES

Applicable au 01/04/2014,
étendu le 07/11/2014.

| Niveau | Coefficient | Salaire |
|--------|-------------|---------|
| C1 | 280 | 2 289 |
| C2 | 360 | 2 748 |
| C3 | 420 | 3 091 |
| C4 | 460 | 3 322 |
| C5 | 480 | 3 436 |
| C6 | 510 | 3 610 |
| C7 | 550 | 3 840 |
| C8 | 600 | 4 127 |

BOIS ET SCIERIES PERSONNELS ADMINISTRATIF, COMMERCIAL ET TECHNIQUE

Applicable au 01/04/2014, étendu le 07/11/2014.

| Niveau | ACT1 | ACT2 | ACT3 | ACT4 | ACT5 | ACT6 | ACT7 |
|-------------|-------|-------------|-------------|-------------|-------------|-------------|-------|
| Echelon | | 1 2 | 1 2 | | 1 2 | 1 2 | 1 2 |
| Coefficient | 100 | 110 120 | 135 150 | 170 190 | 210 240 | 270 320 | 370 |
| Salaire | 1 446 | 1 466 1 485 | 1 516 1 564 | 1 666 1 774 | 1 887 2 060 | 2 234 2 518 | 2 806 |

SALAIRES & FRAIS PROFESSIONNELS

S.M.I.C (depuis le 1^{er} janvier 2015)

- Horaire brut : 9,61€
- Mensuel brut : 1 457,52€ - Mensuel net : 1 137€

APPRENTIS

- Salaire minimum (% du SMIC) : (Base 151,67 h)

| Age de l'apprenti | Année d'exécution du contrat | | |
|-------------------|------------------------------|-----|-----|
| | 1 | 2 | 3 |
| - de 18 ans | 25% | 37% | 53% |
| 18 à 20 ans | 41% | 49% | 65% |
| 21 ans et + | 53% | 61% | 78% |

Sauf dispositions conventionnelles plus avantageuses dans le BTP.

AVANTAGES EN NATURE

En l'absence de convention collective ou d'accord fixant des taux supérieurs, les avantages en nature sont évalués forfaitairement en fonction du minimum garanti depuis le 1^{er} janvier 2015 :

- Nourriture : 1 repas = 4,65€
1 journée = 9,30€

MINIMUM GARANTI (M.G.)

- 3,52€ (depuis le 1^{er} janvier 2015)

PLAFOND DE SÉCURITÉ SOCIALE

- Mensuel : 3 170€ - Trimestre : 9 510€ - Année : 38 040€

TITRES-RESTAURANT

La contribution patronale est exonérée de cotisations Sécurité Sociale si elle est comprise entre 50 et 60% de la valeur du titre et ne dépasse pas 5,36€.

FRAIS PROFESSIONNELS

Les allocations forfaitaires pour couvrir les frais professionnels liés à la nourriture et au logement sont exclues de l'assiette des cotisations de Sécurité Sociale pour les salariés en situation de travail particulière, et sont présumées utilisées conformément à leur objet si elles ne dépassent pas les plafonds suivants.

- Remboursement des frais de repas (par repas) : salariés en déplacement prenant leur repas au restaurant : en déplacement : 18,10€ à l'entreprise : 6,20€ sur chantier : 8,80€

- Frais de logement : salariés en déplacement ne pouvant regagner chaque jour leur résidence (par jour) :
- Paris/Petite couronne : 64,70€ - Province : 48,00€

INDEMNITÉS ARRÊT DE TRAVAIL

MALADIE (Indemnités journalières)

Cas général : la moitié du salaire brut journalier (moyenne sur 90 jours), dans la limite de 43,13€.
Pour 3 enfants à charge : 66,66% du salaire brut journalier dans la limite de 57,50€ après le 31^{ème} jour.

ACCIDENT DU TRAVAIL

● Indemnités journalières : 60% du salaire journalier (190,35 € max. pour 2015), 80% du salaire à partir du 29^e jour (253,80€ max. pour 2015). L'indemnité journalière ne peut être supérieure au salaire journalier net perçu par la victime.

MATERNITÉ OU PATERNITÉ (Indemnité journalière maximale)

- Autres : 82,32€

CHÔMAGE RÉINSERTION

CHÔMAGE ASSURANCE

● Montant de l'allocation d'aide au retour à l'emploi (- de 50 ans) : L'allocation d'aide au retour à l'emploi (ARE) est calculée à partir des anciens salaires, y compris les primes. Seuls les salaires soumis aux contributions de Pôle Emploi sont retenus. Les indemnités liées à la perte de l'emploi ne sont pas intégrées dans le salaire de référence. Montant et durée de l'indemnisation - cas général :

| Partie fixe (ARE) | Montant journalier |
|-----------------------------|--------------------|
| 11,72€ | |
| Allocation minimale (ARE) | 28,58€ |
| Seuil minimal ARE Formation | 20,48€ |

Calcul du montant de l'association : 57% ou 40,4% + partie fixe dans la limite de 75% du salaire journalier de référence.

ALLOCATIONS ET PRIME

- Allocation Temporaire d'Attente (ATA) : 11,45 € par jour.
- Allocation de solidarité spécifique (ASS) : 16,25 € par jour. Les ressources doivent être inférieures ou égales à 1 137,5€ pour un célibataire et 1 787,5€ pour un couple.
- Allocation équivalent retraite (AER) / Allocation transitoire de solidarité (ATS) : 35,09€ par jour.

| Filière | Selon l'âge | | | |
|-----------------------|----------------------------|-----------------------------|-----------------------------|-----------------------------|
| | A | B | C | D |
| Durée d'affiliation | 6 mois sur les 22 derniers | 12 mois sur les 20 derniers | 16 mois sur les 26 derniers | 27 mois sur les 36 derniers |
| Durée d'indemnisation | 213 jours (7 mois) | 365 jours (12 mois) | 700 jours (23 mois) | 1095 jours (36 mois) |

BARÈME DES PRESTATIONS FAMILIALES

A.F. (Allocations Familiales)

| Nbre d'enfants | Montant |
|--------------------|----------|
| 2 | 129,35 € |
| 3 | 295,05 € |
| Par enfant en plus | 165,72 € |

Majoration pour enfant à charge de plus de 16 ans

| Âges | Montant |
|----------|---------|
| + 16 ans | 64,67 € |

A.S.F. (Allocation de soutien familial)

| Qualité | Montant |
|--|----------|
| Par enfant à charge | 100,08 € |
| Par enfant à charge privé de ses 2 parents | 133,38 € |

A.R.S. (Allocation de rentrée scolaire)

| | |
|---------------------------|----------|
| Enfant âgé de 6 à 10 ans | 362,63 € |
| Enfant âgé de 11 à 14 ans | 382,64 € |
| Enfant âgé de 15 à 18 ans | 395,90 € |

C.L.C.A. (Complément de libre choix d'activité)

| | Vous recevez l'allocation de base de la Paje | Vous ne recevez pas l'allocation de base de la Paje |
|-----------------------------|--|---|
| Cessation totale d'activité | 390,52 € | 576,24 € |
| Activité = au plus à 50 % | 252,46 € | 438,17 € |
| Activité entre 50 % et 4/5 | 145,63 € | 331,35 € |

Prime de déménagement

| | |
|---|----------|
| Montant maximum | 974,90 € |
| Majoration par enfant au-delà du 4 ^e | 81,24 € |

A.E.E.H. (Allocation d'Éducation Spéciale pour enfants handicapés)

| Décision CDES | Montants |
|----------------------------|----------|
| Allocation de base | 129,99 € |
| 1 ^{ère} catégorie | 97,49 € |
| 2 ^{ème} catégorie | 264,04 € |
| 3 ^{ème} catégorie | 373,71 € |

R.S.A. socle (Revenu de Solidarité Active)

| Nombre d'enfants | Seul | En couple |
|--------------------|----------|-----------|
| Aucun | 524,16 € | 786,24 € |
| 1 | 786,24 € | 943,49 € |
| 2 | 943,49 € | 1100,74 € |
| Par enfant en plus | 209,66 € | 209,66 € |

BULLETIN D'ADHÉSION à remplir et adresser à :

Fédération BATI-MAT-TP CFTC 01 44 85 73 46 • Fax: 01 44 85 73 47
251 rue du faubourg St-Martin 75010 PARIS
E-mail: fede.batimattpcftc@noos.fr • Site: www.batimattp-cftc.fr

VOUS

M. Mme NOM & Prénom : Date de naissance : __/__/____
Adresse personnelle : CP Ville :
Tél. dom. : __/__/__/__ Portable : __/__/__/__ Email :

VOTRE ENTREPRISE

Entreprise : Effectif : + de 10 - de 10 Nbre :
Adresse : CP Ville :
Votre profession : Vous êtes : Ouvrier/Employé ETAM CADRE (IAC) Retraité
Vous êtes du : Bâtiment TP Autres (préciser) : Date :
Je déclare adhérer au syndicat affilié à la CFTC de ma profession ou branche. Signature :

AUTORISATION DE PRÉLÈVEMENT

J'autorise l'établissement teneur de mon compte à prélever sur ce dernier, si sa situation le permet, tous les prélèvements ordonnés par le créancier ci-contre. En cas de litige sur un prélèvement, je pourrai en faire suspendre l'exécution par simple demande à l'établissement teneur du compte. Je réglerai le différend directement avec le créancier.

| NOM Prénom & Adresse du débiteur | | COMPTE À DÉBITER | | |
|---|--|--------------------------------|--------------|--|
| | | CODE BANQUE | CODE GUICHET | N° DE COMPTE / CLÉ RIB |
| Code banque gestionnaire | | NOM & Adresse du créancier | | Nom et Adresse de l'établissement teneur du compte à débiter |
| N° national d'émetteur | | | | |
| N° d'émetteur interne | | | | |
| Je paie par prélèvement : <input type="checkbox"/> Mensuel <input type="checkbox"/> Trimestriel <input type="checkbox"/> Annuel | | Date : Signature : | | |



Le syndicat des salariés du BTP

Echo BATI-MAT-TP

Journal d'information trimestriel

Éditeur : APDS - Association régie par la loi du 1^{er} juillet 1901 et enregistrée à la Préfecture de Nancy (n° 015 995) - 38 rue Emile Gallé 54000 NANCY
Tél. 03 83 67 48 78 Fax 03 83 67 47 85

Principal membre : Fédération BATI-MAT-TP CFTC

Dépôt légal : Octobre 2015 (4^e trimestre 2015)

N° de commission paritaire : 1018 S 08098

ISSN : 1955-5105

Directeur de publication : Patrick DEL GRANDE

Imprimé par l'Imprimerie de la Centrale - Parc d'activité Les Oiseaux - Rue des Colibris BP 78 - 62302 LENS Cedex

Toute reproduction totale ou partielle est subordonnée à l'autorisation écrite de la Fédération BATI-MAT-TP CFTC - pour la publicité s'adresser à la rédaction.

ASSURER 60 BRANCHES DE MÉTIER, C'EST UN MÉTIER

AG2R LA MONDIALE est un groupe de protection sociale, acteur complet de l'assurance de personnes, pionnier et leader des accords de branche en santé et prévoyance.

AG2R LA MONDIALE dispose d'une véritable capacité à prendre en compte des problématiques professionnelles diverses et évolutives dans tous les secteurs d'activité : industrie, service ou commerce. Chaque assuré bénéficie des mêmes niveaux de garanties et de services, qu'il travaille dans une petite ou une grande entreprise.

Pour plus d'informations, contactez Joël BIENASSIS - Direction des Accords Collectifs - Tél. : 01 76 60 85 32 - dac-interpro@ag2rlamondiale.fr



AG2R LA MONDIALE

le contraire de seul au monde

PRÉVOYANCE
SANTÉ
ÉPARGNE
RETRAITE
ENGAGEMENT SOCIAL