



Le **syndicat**
des salariés du **BTP**

Echo

BATI-MAT-TP

SOMMAIRE

Editorial p 3
Patrick DEL GRANDE

BÂTIMENT

Ouvriers p 6
ETAM p 8
IAC p 10
Apprentissage p 11
Transport p 12
Trajet p 16
Repas p 20

TRAVAUX PUBLICS

Ouvriers p 22
ETAM p 24
IAC p 26
Repas p 27
Transport p 28
Trajet p 30

BTP DOM-TOM

Martinique, Guyane,
Guadeloupe,
La Réunion p 32

CARRIÈRES & MATÉRIAUX

Ouvriers p 35
ETAM, cadres p 39

TUILES & BRIQUES, CEMENTS

Ciments p 40
Tuiles & briques p 41

CHAUX, CÉRAMIQUE D'ART

Chaux p 42
Céramique d'art p 43

LOGEMENT

Architectes p 44
Gardiens, économistes,
géomètres p 45

BOIS

Ameublement p 47
Brosserie, panneaux à
base de bois p 48
Pin maritime des forêts
en Gascogne,
PACT-ARIM p 49
Navigation de
plaisance, Eau,
Immobilier p 50

Infos pratiques

Adhésion p 55

SPÉCIAL SALAIRE

2013

À l'intérieur de ce
numéro :
l'affiche A3
BATI-MAT-TP
CFTC



Journal d'information trimestriel de l'APDS ISSN : 1955-5105

43 / NOVEMBRE 2013 / 0,50€

ON SE COMPREND MIEUX QUAND ON EST DE LA MÊME FAMILLE



PRO BTP, groupe paritaire de protection sociale à but non lucratif, est né de la famille du BTP pour mieux la protéger.

RETRAITE

PRÉVOYANCE

SANTÉ

ÉPARGNE



ASSURANCES

ACTION SOCIALE

VACANCES

www.probtp.com

PRO BTP
GROUPE



ÉDITORIAL PAR PATRICK DEL GRANDE

L'année 2012 ainsi que 2013 ont été bien tristes au niveau des augmentations de salaire et notre Fédération BATI-MAT-TP CFTC déplore la non-prise en compte par les organisations patronales de la précarité des salariés de leurs secteurs. Comme si cela n'était pas suffisant, il ne faut pas oublier le contexte économique actuel qui aggrave largement la situation.

En effet, dans le cadre de la réduction de la dette de notre pays, le gouvernement français utilise largement la carte fiscale pour y parvenir. Notre Fédération BATI-MAT-TP CFTC ne remet pas en cause la nécessité d'un tel chantier, mais nous pensons qu'il y a d'autres pistes à explorer pour éponger la dette que de relever sans cesse les impôts. Malheureusement, ce n'est pas le chemin choisi par le gouvernement et ces multiples augmentations pèsent lourdement sur le pouvoir d'achat du salarié !

Bien entendu, les dépenses courantes (loyer, carburant, nourriture...) continuent de croître et d'amputer de plus en plus le pouvoir d'achat. Tous les jours, nous sommes dans l'obligation de faire des sacrifices au nom du redressement du pays. Nous les acceptons afin de rendre notre système viable, mais ce que notre Fédération BATI-MAT-TP CFTC ne pourra jamais accepter, c'est de favoriser la paupérisation des salariés. C'est pourquoi cette année encore, nous revendiquerons 1500 euros comme minimum vital pour le premier échelon !

Pour notre Fédération BATI-MAT-TP CFTC, ce minimum est essentiel. Nous avons toujours considéré le salaire comme le fruit du travail et ce fruit doit permettre à celui qui le reçoit de vivre dignement. Actuellement, ce n'est plus le cas et c'est pour cela que nous devons peser de tout notre poids pour faire comprendre cette triste réalité lors des futures négociations salariales.

De plus, nous devons être particulièrement vigilants au sujet de l'indemnisation des petits déplacements. L'explosion des prix à la pompe a rendu obsolètes les indemnités actuelles. Pour notre Fédération BATI-MAT-TP CFTC, il est urgent de réactualiser ces grilles afin d'anéantir cette injustice qui dure depuis trop longtemps !

Patrick DEL GRANDE,
Président

« Négociateurs,
prenez en main les dispositifs
d'épargne salariale des salariés que
vous représentez. »

Produits d'Épargne : Pourquoi les dispositifs d'épargne salariale sortent-ils du lot ?

COLLECTIF

L'épargne salariale sert à se constituer une épargne pour ses projets personnels (PEE) ou préparer sa retraite (PERCO) dans le cadre collectif de l'entreprise. **Maître d'œuvre de cet accord, vous négociez notamment l'abondement, une aide financière de l'entreprise pour compléter l'épargne des salariés.**

AVANTAGEUX

Grâce à leur cadre fiscal et social sans équivalent, les salariés ont tout intérêt à choisir le PEE ou le PERCO ! A noter que les frais de gestion administrative sont totalement pris en charge par l'entreprise. **Négociateurs, à vous d'agir** pour faire profiter vos collègues de ce cadre unique d'épargne !

RESPONSABLE

Grâce au CIES (Comité Intersyndical de l'Épargne Salariale), l'épargne salariale est de plus en plus orientée vers des fonds à gestion socialement responsable. Les salariés font ainsi fructifier leur épargne dans le respect de «valeurs durables». **Le choix de ces fonds et de leur gestionnaire font aussi partie de votre négociation.**

Jouer l'atout PERCO RESPONSABLE

Le PERCO est l'un des meilleurs produits du marché pour préparer sa retraite. Le besoin de complément de revenu à la retraite est bien réel et les partenaires sociaux ont un rôle central et un intérêt majeur à accompagner leurs collaborateurs dans la constitution d'une épargne dédiée à la retraite.

« La retraite relève d'une co-responsabilité sociale, collective et personnelle. »

Animées par cette conviction les équipes d'Inter Expansion ont créé en 2010 le **PERCO Responsable 100% ISR**, naturellement né des attentes des représentants des salariés.

Gage de qualité, le **PERCO Responsable** a reçu dès sa première année le Label d'Excellence 2012 des Dossiers de l'Épargne et 3 de ses fonds sont labellisés par le CIES.



UNE AUTRE IDÉE DE L'ÉPARGNE SALARIALE

► **Inter Expansion,**
1^{er} intervenant paritaire
en épargne salariale

Depuis plus de 40 ans, nous sommes aux
côtés des partenaires sociaux pour :

- **Accompagner** votre négociation au sein de l'entreprise,
- **Définir** avec vous les modalités d'un levier de politique sociale fort et opportun,
- **Proposer** aux épargnants un dispositif souple, alliant performance et sécurisation de leurs avoirs.



Laurent BENTATA - 01.46.84.55.50
laurent.bentata@interexpansion.fr



Inter Expansion
Groupe Humanis

Comment LIRE LES GRILLES ?

Les grilles de cette édition spéciale de l'Écho BATI-MAT-TP vous proposent les minima conventionnels des secteurs d'activité liés à la construction. Ces grilles sont généralement nationales, mais le BTP négocie région par région. Dans ce cas, deux grilles sont à distinguer :

- la grille en ordre alphabétique de régions, accompagnée de ce symbole : 
- la grille par ordre décroissant de moyennes, accompagnée de ce symbole : 

Ordre alphabétique	Valeur du point	Partie fixe	1							2	
			Coefficient 150	Coefficient 170	Coefficient 185	Coefficient 210	Coefficient 230	Coefficient 250	Coefficient 270	Application	Extension
ALSACE	5,80	295,53	1 258,86	1 281,61	1 368,53	1 513,53	1 629,53	1 745,53	1 861,53	01/06/2007	10/11/2007
			1 308,91	1 308,91	1 396,64	1 544,64	1 663,04	1 781,44	1 899,84	01/04/2008	
AQUITAINE	5,47	416,84	1 282,70	1 303,73	1 428,87	1 565,63	1 675,04	1 811	1 922,05	01/07/2007	12/07/2007
			1 321,47	1 343,14	1 472,05	1 612,95	1 725,67	1 865,74	1 980,14	01/07/2008	

Les salaires

Les grilles sont généralement divisées en coefficients, mais sont parfois divisées en positions et échelons. Ils représentent les différents statuts négociés lors des réunions paritaires. ①

Chaque négociation débouche soit sur un accord, soit, si l'accord est impossible, sur une décision unilatérale. L'accord prévoit une date d'application. Elle ne concerne, dans un premier temps, que les entreprises adhérentes aux syndicats patronaux de la branche. L'accord n'est applicable à toutes les entreprises de la branche concernée que lorsqu'il est publié au *Journal officiel* : on dit alors qu'il est étendu. ②

Les indemnités de petits déplacements

En dessous de 50 kilomètres par jour (parfois plus), les conventions collectives du BTP prévoient de verser au salarié une indemnité correspondant à son mode de

Ordre alphabétique	TRANSPORT								Application	Extension
	Zone 1a 0 à 5 km	Zone 1b 5 à 10 km	Zone 2 10 à 20 km	Zone 3 20 à 30 km	Zone 4 30 à 40 km	Zone 5 40 à 50 km	Zone 6 50 à 60 km	Zone 6b/7 60 à 70 km		
ALSACE	2,09	2,09	2,79	3,80	5,21	6,32			01/04/2008	
AQUITAINE ¹	0,75	2,04	4,18	7,04	9,29	12,13			01/01/2008	
AUVERGNE	0,68	1,55	4,56	7,19	9,95	12,57			01/07/2008	23/10/2008 ⁷
BASSE	1,48	2,23	4,46	7,44	10,42	13,39			01/07/2008	04/10/2008

circulation et la zone géographique dans laquelle il effectue son déplacement.

- **Transport** compense les frais engagés par le salarié pour se rendre sur le chantier (si le salarié engage des frais, et sauf remboursement des titres de transport).
- **Trajet** indemnise le salarié pour les déplacements liés à son activité, indépendamment de son salaire.
- **Repas** indemnise le salarié des frais occasionnés par le fait de prendre son déjeuner hors de sa résidence habituelle.

Ces indemnités, sauf celle de repas, dépendent de zones concentriques dont le centre est l'entreprise. Ces zones s'étendent généralement au moins jusqu'à 50 km.

PUBLICATION SPÉCIALE

SALAIRES

2013

OUVRIERS ❖

 **Ordre
alphabétique**

	Coefficient 150	Coefficient 170	Coefficient 185	Coefficient 210	Coefficient 230	Coefficient 250	Coefficient 270	Application	Extension
ALSACE	1 412,45 €	1 429,31 €	1 495,53 €	1 655,16 €	1 782,87 €	1 910,58 €	2 038,28 €	01/03/12	03/08/12
AQUITAINE	1 440,37 €	1 463,30 €	1 580,93 €	1 732,25 €	1 860,69 €	2 011,72 €	2 135,07 €	01/01/13	02/05/13
AUVERGNE	1 404,60 €	1 429,20 €	1 520,40 €	1 672,40 €	1 794,00 €	1 915,60 €	2 037,20 €	01/07/12	07/08/12
BASSE- NORMANDIE	1 454,21 €	1 473,63 €	1 528,08 €	1 684,90 €	1 810,33 €	1 952,75 €	2 079,40 €	01/10/13	07/06/13
BOURGOGNE	1 428,73 €	1 454,52 €	1 530,35 €	1 665,34 €	1 766,96 €	1 868,57 €	1 970,19 €	01/04/13	29/03/13
BRETAGNE	1 440,00 €	1 460,00 €	1 512,70 €	1 679,90 €	1 813,70 €	1 947,50 €	2 081,30 €	01/01/13	02/05/13
CENTRE +10	1 430,25 €	1 447,00 €	1 489,00 €	1 596,00 €	1 684,00 €	1 776,00 €	1 897,00 €	01/05/13	d
CENTRE -10	1 430,56 €	1 450,86 €	1 521,21 €	1 638,81 €	1 733,31 €	1 829,73 €	1 922,51 €	01/07/13	d
CHAMPAGNE- ARDENNE	1 438,00 €	1 445,00 €	1 474,55 €	1 645,30 €	1 781,90 €	1 918,50 €	2 055,10 €	01/02/13	26/04/13
CORSE	1 387,83 €	1 390,20 €	1 448,59 €	1 557,62 €	1 675,30 €	1 760,10 €	1 851,84 €	01/07/10	16/02/11
FRANCHE-COMTÉ	1 482,75 €	1 506,84 €	1 577,30 €	1 724,75 €	1 842,71 €	1 960,67 €	2 078,63 €	01/07/13	d
HAUTE- NORMANDIE	1 428,00 €	1 440,00 €	1 534,00 €	1 654,00 €	1 765,00 €	1 926,00 €	2 053,00 €	01/01/13	19/08/11
ILE-DE-FRANCE	1 440,00 €	1 450,00 €	1 550,00 €	1 710,00 €	1 825,00 €	1 940,00 €	2 110,00 €	01/01/13	05/07/13
- Seine-et-Marne	1 440,00 €	1 451,00 €	1 490,00 €	1 625,00 €	1 765,00 €	1 916,00 €	2 060,00 €	01/01/13	02/05/13
LANGUEDOC- ROUSSILLON	1 400,47 €	1 426,50 €	1 531,50 €	1 706,50 €	1 846,50 €	1 986,50 €	2 126,50 €	01/05/12	24/09/11
LIMOUSIN	1 445,42 €	1 496,98 €	1 586,47 €	1 709,32 €	1 815,49 €	1 942,89 €	2 052,10 €	01/01/13	02/05/13
LORRAINE	1 435,08 €	1 462,13 €	1 494,38 €	1 668,64 €	1 796,78 €	1 930,08 €	2 080,46 €	01/01/13	06/07/13
MIDI-PYRÉNÉES	1 446,63 €	1 480,38 €	1 568,90 €	1 716,42 €	1 834,45 €	1 952,48 €	2 070,50 €	01/09/13	07/06/13
NORD-PAS DE CALAIS	1 461,45 €	1 498,58 €	1 579,33 €	1 743,33 €	1 898,89 €	2 052,55 €	2 207,95 €	01/01/13	29/03/13
PAYS DE LA LOIRE	1 412,05 €	1 460,58 €	1 528,83 €	1 713,87 €	1 860,99 €	2 009,63 €	2 156,75 €	01/04/12	18/12/12
PICARDIE	1 402,95 €	1 434,80 €	1 478,78 €	1 548,55 €	1 662,30 €	1 776,06 €	1 895,88 €	01/04/12	28/09/12
POITOU- CHARENTES	1 430,25 €	1 453,00 €	1 475,75 €	1 657,75 €	1 803,36 €	1 950,48 €	2 096,08 €	01/01/13	01/06/13
P.A.C.A.	1 424,73 €	1 479,57 €	1 590,72 €	1 775,97 €	1 924,17 €	2 072,37 €	2 220,57 €	01/06/12	12/04/12
RHÔNE-ALPES	1 446,00 €	1 472,60 €	1 589,30 €	1 783,80 €	1 939,40 €	2 095,00 €	2 250,60 €	01/01/13	02/07/13
MOYENNE	1 431,78 €	1 456,50 €	1 528,19 €	1 677,73 €	1 803,46 €	1 933,41 €	2 063,62 €		

d : Extension demandée

U : Décision unilatérale.

OUVRIERS



	Coefficient 150	Coefficient 170	Coefficient 185	Coefficient 210	Coefficient 230	Coefficient 250	Coefficient 270	Moyennes régionales	Ecart régionaux
RHÔNE-ALPES	1 446,00 €	1 472,60 €	1 589,30 €	1 783,80 €	1 939,40 €	2 095,00 €	2 250,60 €	1 796,67 €	13,60%
P.A.C.A	1 424,73 €	1 479,57 €	1 590,72 €	1 775,97 €	1 924,17 €	2 072,37 €	2 220,57 €	1 784,01 €	12,80%
NORD-PAS DE CALAIS	1 461,45 €	1 498,58 €	1 579,33 €	1 743,33 €	1 898,89 €	2 052,55 €	2 207,95 €	1 777,44 €	12,38%
AQUITAINE	1 440,37 €	1 463,30 €	1 580,93 €	1 732,25 €	1 860,69 €	2 011,72 €	2 135,07 €	1 746,33 €	10,41%
FRANCHE-COMTÉ	1 482,75 €	1 506,84 €	1 577,30 €	1 724,75 €	1 842,71 €	1 960,67 €	2 078,63 €	1 739,09 €	9,96%
PAYS DE LA LOIRE	1 412,05 €	1 460,58 €	1 528,83 €	1 713,87 €	1 860,99 €	2 009,63 €	2 156,75 €	1 734,67 €	9,68%
MIDI-PYRÉNÉES	1 446,63 €	1 480,38 €	1 568,90 €	1 716,42 €	1 834,45 €	1 952,48 €	2 070,50 €	1 724,25 €	9,02%
LIMOUSIN	1 445,42 €	1 496,98 €	1 586,47 €	1 709,32 €	1 815,49 €	1 942,89 €	2 052,10 €	1 721,24 €	8,83%
ILE-DE-FRANCE	1 440,00 €	1 450,00 €	1 550,00 €	1 710,00 €	1 825,00 €	1 940,00 €	2 110,00 €	1 717,86 €	8,61%
LANGUEDOC- ROUSSILLON	1 400,47 €	1 426,50 €	1 531,50 €	1 706,50 €	1 846,50 €	1 986,50 €	2 126,50 €	1 717,78 €	8,61%
BASSE- NORMANDIE	1 454,21 €	1 473,63 €	1 528,08 €	1 684,90 €	1 810,33 €	1 952,75 €	2 079,40 €	1 711,90 €	8,24%
BRETAGNE	1 440,00 €	1 460,00 €	1 512,70 €	1 679,90 €	1 813,70 €	1 947,50 €	2 081,30 €	1 705,01 €	7,80%
LORRAINE	1 435,08 €	1 462,13 €	1 494,38 €	1 668,64 €	1 796,78 €	1 930,08 €	2 080,46 €	1 695,36 €	7,19%
POITOU- CHARENTES	1 430,25 €	1 453,00 €	1 475,75 €	1 657,75 €	1 803,36 €	1 950,48 €	2 096,08 €	1 695,24 €	7,18%
HAUTE- NORMANDIE	1 428,00 €	1 440,00 €	1 534,00 €	1 654,00 €	1 765,00 €	1 926,00 €	2 053,00 €	1 685,71 €	6,58%
AUVERGNE	1 404,60 €	1 429,20 €	1 520,40 €	1 672,40 €	1 794,00 €	1 915,60 €	2 037,20 €	1 681,91 €	6,34%
CHAMPAGNE- ARDENNE	1 438,00 €	1 445,00 €	1 474,55 €	1 645,30 €	1 781,90 €	1 918,50 €	2 055,10 €	1 679,76 €	6,20%
- Seine-et-Marne	1 440,00 €	1 451,00 €	1 490,00 €	1 625,00 €	1 765,00 €	1 916,00 €	2 060,00 €	1 678,14 €	6,10%
ALSACE	1 412,45 €	1 429,31 €	1 495,53 €	1 655,16 €	1 782,87 €	1 910,58 €	2 038,28 €	1 674,88 €	5,90%
BOURGOGNE	1 428,73 €	1 454,52 €	1 530,35 €	1 665,34 €	1 766,96 €	1 868,57 €	1 970,19 €	1 669,24 €	5,54%
CENTRE -10	1 430,56 €	1 450,86 €	1 521,21 €	1 638,81 €	1 733,31 €	1 829,73 €	1 922,51 €	1 646,71 €	4,11%
CENTRE +10	1 430,25 €	1 447,00 €	1 489,00 €	1 596,00 €	1 684,00 €	1 776,00 €	1 897,00 €	1 617,04 €	2,24%
PICARDIE	1 402,95 €	1 434,80 €	1 478,78 €	1 548,55 €	1 662,30 €	1 776,06 €	1 895,88 €	1 599,90 €	1,15%
CORSE	1 387,83 €	1 390,20 €	1 448,59 €	1 557,62 €	1 675,30 €	1 760,10 €	1 851,84 €	1 581,64 €	0,00%
MOYENNE	1 431,78 €	1 456,50 €	1 528,19 €	1 677,73 €	1 803,46 €	1 933,41 €	2 063,62 €	1 699,24 €	


**Ordre
alphabétique**
EMPLOYÉS, TECHNICIENS, AGENTS DE MAÎTRISE

	Position A	Position B	Position C	Position D	Position E	Position F	Position G	Position H	Application	Extension
ALSACE	1 443,88 €	1 550,83 €	1 657,80 €	1 764,75 €	1 895,00 €	2 224,03 €	2 459,95 €	2 620,38 €	01/03/12	13/05/12
AQUITAINE	1 476,93 €	1 531,64 €	1 617,89 €	1 752,77 €	1 971,86 €	2 262,56 €	2 534,12 €	2 765,56 €	01/01/13	05/04/13
AUVERGNE	1 431,67 €	1 520,29 €	1 629,50 €	1 777,35 €	1 960,05 €	2 175,49 €	2 428,95 €	2 745,76 €	01/07/12	04/05/12
BASSE NORMANDIE	1 491,75 €	1 581,25 €	1 715,50 €	1 893,44 €	2 038,35 €	2 269,25 €	2 517,96 €	2 785,30 €	01/10/13	13/04/13
BOURGOGNE	1 476,00 €	1 566,00 €	1 660,00 €	1 814,00 €	1 955,00 €	2 261,00 €	2 549,00 €	2 703,00 €	01/03/13	15/02/13
BRETAGNE	1 467,00 €	1 552,00 €	1 671,00 €	1 789,00 €	1 938,00 €	2 222,00 €	2 485,00 €	2 779,00 €	01/01/13	05/04/13
CENTRE	1 460,00 €	1 542,00 €	1 657,00 €	1 765,00 €	1 956,00 €	2 244,00 €	2 460,00 €	2 674,00 €	01/05/13	d
CHAMPAGNE- ARDENNE	1 455,00 €	1 535,00 €	1 630,00 €	1 755,00 €	1 930,00 €	2 200,00 €	2 490,00 €	2 695,00 €	01/01/13	10/04/13
CORSE	1 417,50 €	1 504,65 €	1 608,60 €	1 748,25 €	1 924,65 €	2 186,10 €	2 444,40 €	2 664,90 €	01/07/10	d
FRANCHE-COMTÉ	1 460,69 €	1 559,60 €	1 636,42 €	1 796,73 €	2 024,87 €	2 219,50 €	2 517,61 €	2 680,89 €	01/01/13	02/03/13
HAUTE NORMANDIE	1 455,00 €	1 528,00 €	1 663,00 €	1 831,00 €	2 004,00 €	2 243,00 €	2 525,00 €	2 690,00 €	01/01/13	02/03/13
ILE-DE-FRANCE	1 450,00 €	1 535,00 €	1 635,00 €	1 830,00 €	1 950,00 €	2 350,00 €	2 610,00 €	2 850,00 €	01/01/13	26/04/13
LANGUEDOC- ROUSSILLON	1 420,00 €	1 496,00 €	1 645,00 €	1 774,00 €	1 977,00 €	2 206,00 €	2 479,00 €	2 682,00 €	01/05/12	06/11/12
LIMOUSIN	1 467,67 €	1 558,58 €	1 623,52 €	1 760,88 €	1 917,05 €	2 196,72 €	2 500,24 €	2 857,40 €	01/01/13	18/04/13
LORRAINE	1 491,45 €	1 566,55 €	1 668,48 €	1 797,22 €	2 001,06 €	2 226,36 €	2 516,03 €	2 709,14 €	01/01/13	25/04/13
MIDI-PYRENEES	1 504,68 €	1 585,50 €	1 696,09 €	1 862,75 €	2 025,60 €	2 409,85 €	2 630,19 €	2 901,96 €	01/09/13	14/06/13
NORD-PAS DE CALAIS	1 511,00 €	1 607,00 €	1 729,00 €	1 877,00 €	2 023,00 €	2 318,00 €	2 608,00 €	2 771,00 €	01/01/13	28/02/13
PAYS DE LA LOIRE	1 444,51 €	1 575,83 €	1 701,81 €	1 849,16 €	1 992,22 €	2 210,02 €	2 461,97 €	2 790,80 €	01/04/12	14/07/12
PICARDIE	1 449,00 €	1 544,00 €	1 642,00 €	1 784,00 €	1 958,00 €	2 238,00 €	2 489,00 €	2 617,00 €	01/07/12	19/08/12
POITOU- CHARENTES	1 453,39 €	1 541,43 €	1 662,52 €	1 761,63 €	1 981,84 €	2 202,04 €	2 510,28 €	2 697,50 €	01/01/13	25/04/13
P.A.C.A.	1 452,55 €	1 562,78 €	1 658,58 €	1 849,17 €	1 959,39 €	2 284,93 €	2 503,33 €	2 760,87 €	01/06/12	24/03/12
RHÔNE-ALPES	1 466,00 €	1 551,00 €	1 666,00 €	1 784,00 €	1 994,00 €	2 286,00 €	2 516,00 €	2 812,00 €	01/01/13	05/07/13
SEINE-ET-MARNE	1 455,00 €	1 525,00 €	1 630,00 €	1 855,00 €	2 050,00 €	2 380,00 €	2 610,00 €	2 850,00 €	01/01/13	27/03/13
MOYENNE	1 460,90 €	1 548,69 €	1 656,73 €	1 803,13 €	1 975,08 €	2 252,82 €	2 515,04 €	2 743,63 €		

d : Extension demandée

U : Décision unilatérale.

BÂTIMENT

EMPLOYÉS, TECHNICIENS AGENTS DE MAÎTRISE



	Position A	Position B	Position C	Position D	Position E	Position F	Position G	Position H	Moyennes régionales	Ecart régionaux
MIDI-PYRENEES	1 504,68 €	1 585,50 €	1 696,09 €	1 862,75 €	2 025,60 €	2 409,85 €	2 630,19 €	2 901,96 €	2 077,08 €	7,21%
NORD-PAS DE CALAIS	1 511,00 €	1 607,00 €	1 729,00 €	1 877,00 €	2 023,00 €	2 318,00 €	2 608,00 €	2 771,00 €	2 055,50 €	6,10%
SEINE-ET-MARNE	1 455,00 €	1 525,00 €	1 630,00 €	1 855,00 €	2 050,00 €	2 380,00 €	2 610,00 €	2 850,00 €	2 044,38 €	5,52%
BASSE NORMANDIE	1 491,75 €	1 581,25 €	1 715,50 €	1 893,44 €	2 038,35 €	2 269,25 €	2 517,96 €	2 785,30 €	2 036,60 €	5,12%
ILE-DE-FRANCE	1 450,00 €	1 535,00 €	1 635,00 €	1 830,00 €	1 950,00 €	2 350,00 €	2 610,00 €	2 850,00 €	2 026,25 €	4,59%
RHÔNE-ALPES	1 466,00 €	1 551,00 €	1 666,00 €	1 784,00 €	1 994,00 €	2 286,00 €	2 516,00 €	2 812,00 €	2 009,38 €	3,72%
P.A.C.A.	1 452,55 €	1 562,78 €	1 658,58 €	1 849,17 €	1 959,39 €	2 284,93 €	2 503,33 €	2 760,87 €	2 003,95 €	3,44%
PAYS DE LA LOIRE	1 444,51 €	1 575,83 €	1 701,81 €	1 849,16 €	1 992,22 €	2 210,02 €	2 461,97 €	2 790,80 €	2 003,29 €	3,40%
BOURGOGNE	1 476,00 €	1 566,00 €	1 660,00 €	1 814,00 €	1 955,00 €	2 261,00 €	2 549,00 €	2 703,00 €	1 998,00 €	3,13%
LORRAINE	1 491,45 €	1 566,55 €	1 668,48 €	1 797,22 €	2 001,06 €	2 226,36 €	2 516,03 €	2 709,14 €	1 997,04 €	3,08%
HAUTE NORMANDIE	1 455,00 €	1 528,00 €	1 663,00 €	1 831,00 €	2 004,00 €	2 243,00 €	2 525,00 €	2 690,00 €	1 992,38 €	2,84%
AQUITAINE	1 476,93 €	1 531,64 €	1 617,89 €	1 752,77 €	1 971,86 €	2 262,56 €	2 534,12 €	2 765,56 €	1 989,17 €	2,67%
BRETAGNE	1 467,00 €	1 552,00 €	1 671,00 €	1 789,00 €	1 938,00 €	2 222,00 €	2 485,00 €	2 779,00 €	1 987,88 €	2,61%
FRANCHE- COMT...	1 460,69 €	1 559,60 €	1 636,42 €	1 796,73 €	2 024,87 €	2 219,50 €	2 517,61 €	2 680,89 €	1 987,04 €	2,56%
LIMOUSIN	1 467,67 €	1 558,58 €	1 623,52 €	1 760,88 €	1 917,05 €	2 196,72 €	2 500,24 €	2 857,40 €	1 985,26 €	2,47%
POITOU- CHARENTES	1 453,39 €	1 541,43 €	1 662,52 €	1 761,63 €	1 981,84 €	2 202,04 €	2 510,28 €	2 697,50 €	1 976,33 €	2,01%
CENTRE	1 460,00 €	1 542,00 €	1 657,00 €	1 765,00 €	1 956,00 €	2 244,00 €	2 460,00 €	2 674,00 €	1 969,75 €	1,67%
PICARDIE	1 449,00 €	1 544,00 €	1 642,00 €	1 784,00 €	1 958,00 €	2 238,00 €	2 489,00 €	2 617,00 €	1 965,13 €	1,43%
CHAMPAGNE- ARDENNE	1 455,00 €	1 535,00 €	1 630,00 €	1 755,00 €	1 930,00 €	2 200,00 €	2 490,00 €	2 695,00 €	1 961,25 €	1,23%
LANGUEDOC- ROUSSILLON	1 420,00 €	1 496,00 €	1 645,00 €	1 774,00 €	1 977,00 €	2 206,00 €	2 479,00 €	2 682,00 €	1 959,88 €	1,16%
AUVERGNE	1 431,67 €	1 520,29 €	1 629,50 €	1 777,35 €	1 960,05 €	2 175,49 €	2 428,95 €	2 745,76 €	1 958,63 €	1,10%
ALSACE	1 443,88 €	1 550,83 €	1 657,80 €	1 764,75 €	1 895,00 €	2 224,03 €	2 459,95 €	2 620,38 €	1 952,08 €	0,76%
CORSE	1 417,50 €	1 504,65 €	1 608,60 €	1 748,25 €	1 924,65 €	2 186,10 €	2 444,40 €	2 664,90 €	1 937,38 €	0,00%
MOYENNE	1 460,90 €	1 548,69 €	1 656,73 €	1 803,13 €	1 975,08 €	2 252,82 €	2 515,04 €	2 743,63 €	1 994,50 €	

SALAIRES 2013 : NORD-PAS-DE-CALAIS

La valeur du coefficient 100 fixée au plan national par l'accord du 19 janvier, à partir de laquelle sont calculés les rémunérations des autres coefficients, est majorée de 2,78 % en région Nord-Pas-de-Calais.

Dans les départements de cette région, le salaire mensuel applicable au coefficient 100 est ainsi porté, pour l'année 2013, à 3 023 euros.

COMMENTAIRE ❖

Notre Fédération BATI-MAT-TP CFTC déplore la différence de salaire entre le bâtiment et les travaux publics. En effet, pour un travail identique, la rémunération dans les TP est supérieure à celle du bâtiment.

Pour notre Fédération BATI-MAT-TP CFTC l'ancienneté et le savoir-faire doivent être un facteur primordial de la rémunération et c'est pourquoi nous réclamons chaque année un même pourcentage d'augmentation pour toutes les positions.

La revendication BATI-MAT-TP CFTC du minimum vital de 1500€ pour les premiers échelons se justifie par les nombreuses augmentations (gaz, électricité, fiscalité, essence...) qui grignotent quotidiennement le budget des salariés.

IAC ❖

FRANCE

01/02/2012

POSITION A

	Coef.	
moins de 24 ans	60	1 764 €
	65	1 910 €
de 24 à 26 ans	70	2 058 €
	75	2 204 €
de 26 à 28 ans	80	2 352 €
	85	2 498 €

POSITION B

1^{er} échelon

Catégorie 1

Si un salarié, dans un emploi et à un coefficient égal ou supérieur à 75 :

- n'a pas travaillé 5 ans	90	2 645 €
- a travaillé 5 ans	95	2 792 €

Catégorie 2

après 5 ans	100	2 941 €
	103	3 028 €

2^e échelon

Catégorie 1	108	3 157 €
Catégorie 2	120	3 488 €

POSITION C

1 ^{er} échelon	130	3 769 €
2 ^e échelon	162	4 679 €

BÂTIMENT IAC / MAÎTRES D'APPRENTISSAGE

❖ MAÎTRES D'APPRENTISSAGE

AQUITAINE

125 € par an.

AUVERGNE 21/06/2010

120 € fin 1^o année

120 € fin 2^o année

60 € si présentation à toutes les épreuves

BASSE NORMANDIE

Versement d'un acompte de 75 € six mois après le début du contrat, puis 200 € par an (au 01/09/2009).

BOURGOGNE 01/10/2008 (étendu le 25/09/2008)

Durée du contrat	Montant		
	1re année	2e année	Fin (1)
2 ans	100 €	100 €	100 €
1 an	100 €	-	100 €

(1) Sous réserve de l'obtention du diplôme

BRETAGNE 03/05/2007 (étendu le 25/09/2008)

6 mois après le début du contrat	120 €
30 juin - mi-parcours	120 €
31 décembre de la 2 ^e année	120 €
Fin du contrat	120 €

CENTRE 01/04/2010 (étendu le 02/03/2010)

250 € par an.

CHAMPAGNE-ARDENNE

325 € pour un contrat d'apprentissage de 2 ans.

ILE DE FRANCE

150 € par an

LANGUEDOC-ROUSSILLON

150€ annuels par apprenti.

LIMOUSIN 21/12/2006 (extension demandée)

6 mois après le début du contrat	50 €
30 juin - mi-parcours	50 €
31 décembre de la 2 ^e année	50 €
Fin du contrat	50 €
Si réussite au diplôme	50 €

RÉGION PARISIENNE et SEINE-ET-MARNE

150 € par an avec un acompte de 60 € au bout de 6 mois et le solde à la fin du 12^e.

MIDI-PYRÉNÉES

150 € par an.

LORRAINE 12/12/2007 (étendu le 02/10/2008)

2 mois après le début du contrat	70 €
30 juin - mi-parcours	70 €
31 décembre de la 2 ^e année	70 €
Fin du contrat	70 €
Si réussite au diplôme	120 €

Montant majoré de 50 % si prise en charge de 2 apprentis ou plus.

NORD-PAS-DE-CALAIS

200 € à la fin du 6e mois de l'apprentissage;

200 € le 1er mois de la 2e année d'apprentissage;

50 € l'apprenti obtient son diplôme.

BASSE-NORMANDIE 01/09/2009

(étendu le 05/03/2009)

200 € par an.

HAUTE-NORMANDIE (à partir du 01/01/2011)

150€/an et par apprenti ;

+ 50€ au passage de l'examen ;

+ 50€ en cas de réussite à cet examen.

PAYS DE LA LOIRE

215 € par année.

PACA

200 € par an, versés en juin.

PICARDIE 01/04/2010

2 mois après le début du contrat	130 €
30 juin - mi-parcours	130 €
31 décembre de la 2 ^e année	130 €
Fin du contrat	130 €

POITOU-CHARENTES 08/07/2010

160 € par an pour le 1^{er} apprenti

70 € pour le 2^e.

25 € pour le 3^e.

RHÔNE-ALPES

Montant : 225€ par an et par apprenti (2 maxi).

Au plus tard à la date du 1er anniversaire de la signature du contrat : 225€ ;

Au plus tard à l'issue du contrat : 225€.

Indemnité augmentée de 80€ versés au plus tard à l'issue du contrat si l'apprenti s'est présenté à l'ensemble des épreuves concourant au diplôme.

TRANSPORT

 **Ordre alphabétique**

	Zone 1a 0 à 5 km	Zone 1b 5 à 10 km	Zone 2 10 à 20 km	Zone 3 20 à 30 km	Zone 4 30 à 40 km	Zone 5 40 à 50 km	Zone 6 50 à 60 km	Zone 6b/7 60 à 70 km	Application	Extension
ALSACE	2,23 €	2,23 €	2,97 €	4,06 €	5,56 €	6,75 €			01/03/12	d
AQUITAINE (1)	0,81 €	2,19 €	4,49 €	7,59 €	10,00 €	13,06 €			01/01/13	02/05/13
AUVERGNE	0,71 €	1,63 €	4,81 €	7,59 €	10,50 €	13,25 €			01/01/12	07/08/12
BASSE NORMANDIE (2)	2,49 €	2,49 €	4,95 €	8,27 €	11,58 €	14,88 €			01/07/13	07/06/13
BOURGOGNE	0,58 €	1,62 €	2,42 €	3,99 €	5,61 €	7,24 €			01/04/13	29/03/13
BRETAGNE (1)	0,46 €	2,30€	4,57€	6,27 €	8,04 €	9,79 €			01/01/13	02/05/13
CENTRE	-	3,39 €	7,12€	10,52 €	14,57 €	18,66 €			01/11/12	26/12/12
CHAMPAGNE- ARDENNE	1,46 €	2,16€	3,94€	6,28 €	8,14 €	10,14 €			01/01/13	26/04/13
CORSE	0,55 €	1,09 €	2,19 €	3,28 €	4,39 €	6,40 €			01/07/10	16/02/11
FRANCHE COMTÉ	2,274€	2,274€	4,79 €	7,79 €	10,04 €	12,48 €			01/01/13	d
HAUTE NORMANDIE	1,79 €	2,34 €	5,59 €	8,24 €	11,17 €	14,80 €			01/01/13	03/04/13
ILE DE France	1,00 €	1,75 €	2,50 €	3,75 €	4,50 €	5,50 €	6,20 €		01/01/11	04/05/11
• Seine-et-Marne	1,37 €	1,83 €	2,52 €	4,10 €	5,25 €	6,83 €	8,18 €		01/01/13	02/05/13
LANGUEDOC- ROUSSILLON	1,04 €	2,04 €	3,76 €	6,07 €	8,44 €	10,75 €			01/04/11	24/09/11
LIMOUSIN	0,71 €	1,57 €	4,79 €	7,95 €	11,15 €	14,33 €			01/01/13	02/05/13
LORRAINE	2,05 €	2,05 €	4,23 €	6,82 €	10,29 €	11,99 €			01/01/13	06/07/13
MIDI PYRÉNÉES	1,28 €	2,80 €	5,63 €	8,42 €	11,16 €	14,16 €			01/09/13	07/06/13
NORD PAS DE CALAIS	2,13 €	2,13 €	5,06 €	7,84 €	10,29 €	13,15 €			01/01/13	29/03/13
PAYS DE LA LOIRE (3)	0,74 €	0,95 €	3,69 €	6,98 €	10,68 €	15,90 €	17,04 €	20,62 €	01/10/12	18/12/12
PICARDIE	1,37 €	1,37 €	4,11 €	6,85 €	9,59 €	12,33 €			01/04/12	28/09/12
POITOU- CHARENTES	0,67 €	1,42 €	2,84 €	4,38 €	6,42 €	8,79 €			01/01/13	01/06/13
P.A.C.A.	3,00 €	3,00 €	5,30 €	7,11 €	9,30 €	12,20 €			01/01/12	12/04/12

d Extension demandée. u Décision unilatérale.

BÂTIMENT INDEMNITÉS DE PETITS DÉPLACEMENTS

	Zone 1a 0 à 5 km	Zone 1b 5 à 10 km	Zone 2 10 à 20 km	Zone 3 20 à 30 km	Zone 4 30 à 40 km	Zone 5 40 à 50 km	Zone 6 50 à 60 km	Zone 6b/7 60 à 70 km	Application	Extension
RHÔNE-ALPES										
• Ain (4)	0,71 €	2,47€	5,20 €	8,70 €	12,22 €	15,72 €			01/04/12	d
• Ardèche-Drome	1,55 €	2,64 €	5,28 €	8,44 €	11,87 €	15,12 €			01/01/13	d
• Haute-Savoie (5)	0,11€ / km									
• Isère	0,96 €	2,90 €	5,67 €	9,28 €	12,86 €	16,21 €			01/01/12	21/04/12
• Loire	2,79 €	2,79 €	5,68 €	9,23 €	12,97 €	16,89 €			01/01/13	02/05/13
• Rhône (6)	3,07 €	3,84 €	7,35 €	11,42 €	15,82 €	19,97 €			01/01/12	13/05/12
• Savoie	4,00 €	4,00 €	8,00 €	12,00 €	16,00 €	20,00 €			01/10/09	04/02/10
MOYENNE	1,52 €	2,25 €	4,55 €	7,26 €	9,94 €	12,76 €	10,47 €	20,62 €		

❖ LÉGENDE

¹ Zone 1a: 0 à 4 km, zone 1b de 4 à 10 km.

Aquitaine: les ouvriers travaillant en sous-zone 1a sont considérés comme prenant leur repas à domicile, et ne peuvent donc prétendre au versement des indemnités de petits déplacements, sauf si le point de départ est situé dans la communauté urbaine de Bordeaux (art.3 de l'Accord régional du 16/06/77).

² Zone 1a: 0 à 3 km, zone 1b : 3 à 10 km.

Basse-Normandie: en zone 1a, le salarié est présumé prendre son repas à sa résidence habituelle.

³ Aucune indemnité de transport en 1a pour les communes autres que : Le Mans, Allones, Arnage, Changé, La Chapelle-Saint-Aubin, Coulaines, Rouillon, Ruaudin, Sargé, Saint-Pavace et Yvré-l'Evêque.

⁴ Les indemnités de trajet et de transport sont majorées de 20% pour les chantiers situés dans des communes de l'Ain classées en zone de montagne.

⁵ Avantages individuels acquis.

⁶ Dans la zone urbaine de Lyon, les indemnités de transport et de trajet en 1a sont celles prévues en 1b.



TRANSPORT

	Zone 1a 0 à 5 km	Zone 1b 5 à 10 km	Zone 2 10 à 20 km	Zone 3 20 à 30 km	Zone 4 30 à 40 km	Zone 5 40 à 50 km	Zone 6 50 à 60 km	Zone 6b/7 60 à 70 km	Moyennes régionales	Ecart régionaux
CENTRE	-	3,39 €	7,12€	10,52 €	14,57 €	18,66 €			11,79 €	295,03%
• Savoie	4,00 €	4,00 €	8,00 €	12,00 €	16,00 €	20,00 €			10,67 €	257,54%
• Rhône (6)	3,07 €	3,84 €	7,35 €	11,42 €	15,82 €	19,97 €			10,25 €	243,41%
PAYS DE LA LOIRE (3)	0,74 €	0,95 €	3,69 €	6,98 €	10,68 €	15,90 €	17,04 €	20,62 €	9,58 €	220,95%
FRANCHE COMTÉ	2,274€	2,274€	4,79 €	7,79 €	10,04 €	12,48 €			8,78 €	194,13%
• Ain (4)	0,71 €	2,47€	5,20 €	8,70 €	12,22 €	15,72 €			8,51 €	185,25%
• Loire	2,79 €	2,79 €	5,68 €	9,23 €	12,97 €	16,89 €			8,39 €	181,28%
• Isère	0,96 €	2,90 €	5,67 €	9,28 €	12,86 €	16,21 €			7,98 €	167,49%
• Ardèche-Drome	1,55 €	2,64 €	5,28 €	8,44 €	11,87 €	15,12 €			7,48 €	150,84%
BASSE NORMANDIE (2)	2,49 €	2,49 €	4,95 €	8,27 €	11,58 €	14,88 €			7,44 €	149,50%
HAUTE NORMANDIE	1,79 €	2,34 €	5,59 €	8,24 €	11,17 €	14,80 €			7,32 €	145,42%
MIDI PYRÉNÉES	1,28 €	2,80 €	5,63 €	8,42 €	11,16 €	14,16 €			7,24 €	142,74%
NORD PAS DE CALAIS	2,13 €	2,13 €	5,06 €	7,84 €	10,29 €	13,15 €			6,77 €	126,82%
LIMOUSIN	0,71 €	1,57 €	4,79 €	7,95 €	11,15 €	14,33 €			6,75 €	126,26%
PACA	3,00 €	3,00 €	5,30 €	7,11 €	9,30 €	12,20 €			6,65 €	122,96%
CHAMPAGNE-ARDENNE	1,46 €	2,16€	3,94€	6,28 €	8,14 €	10,14 €			6,51 €	118,04%
AUVERGNE	0,71 €	1,63 €	4,81 €	7,59 €	10,50 €	13,25 €			6,42 €	115,03%
AQUITAINE (1)	0,81 €	2,19 €	4,49 €	7,59 €	10,00 €	13,06 €			6,36 €	113,07%
LORRAINE	2,05 €	2,05 €	4,23 €	6,82 €	10,29 €	11,99 €			6,24 €	109,11%
BRETAGNE (1)	0,46 €	2,30€	4,57€	6,27 €	8,04 €	9,79 €			6,14 €	105,81%
PICARDIE	1,37 €	1,37 €	4,11 €	6,85 €	9,59 €	12,33 €			5,94 €	98,99%
LANGUEDOC-ROUSSILLON	1,04 €	2,04 €	3,76 €	6,07 €	8,44 €	10,75 €			5,35 €	79,33%

RA : Rhône-Alpes

BÂTIMENT INDEMNITÉS DE PETITS DÉPLACEMENTS

	Zone 1a 0 à 5 km	Zone 1b 5 à 10 km	Zone 2 10 à 20 km	Zone 3 20 à 30 km	Zone 4 30 à 40 km	Zone 5 40 à 50 km	Zone 6 50 à 60 km	Zone 6b/7 60 à 70 km	Moyennes régionales	Ecart régionaux
• Seine-et-Marne	1,37 €	1,83 €	2,52 €	4,10 €	5,25 €	6,83 €	8,18 €		4,30 €	44,04%
POITOU- CHARENTES	0,67 €	1,42 €	2,84 €	4,38 €	6,42 €	8,79 €			4,09 €	36,98%
ALSACE	2,23 €	2,23 €	2,97 €	4,06 €	5,56 €	6,75 €			3,97 €	32,96%
ILE DE France	1,00 €	1,75 €	2,50 €	3,75 €	4,50 €	5,50 €	6,20 €		3,60 €	20,67%
BOURGOGNE	0,58 €	1,62 €	2,42 €	3,99 €	5,61 €	7,24 €			3,58 €	19,89%
CORSE	0,55 €	1,09 €	2,19 €	3,28 €	4,39 €	6,40 €			2,98 €	0,00%
• Haute-Savoie (5)	0,11€ le km									
MOYENNE	1,52 €	2,25 €	4,55 €	7,26 €	9,94 €	12,76 €	10,47 €	20,62 €		

❖ LÉGENDE

¹ Zone 1a: 0 à 4 km, zone 1b de 4 à 10 km.

Aquitaine: les ouvriers travaillant en sous-zone 1a sont considérés comme prenant leur repas à domicile, et ne peuvent donc prétendre au versement des indemnités de petits déplacements, sauf si le point de départ est situé dans la communauté urbaine de Bordeaux (art.3 de l'Accord régional du 16/06/77).

² Zone 1a: 0 à 3 km, zone 1b : 3 à 10 km.

Basse-Normandie: en zone 1a, le salarié est présumé prendre son repas à sa résidence habituelle.

³ Aucune indemnité de transport en 1a pour les communes autres que: Le Mans, Allones, Arnage, Changé, La Chapelle-Saint-Aubin, Coulaines, Rouillon, Ruaudin, Sargé, Saint-Pavace et Yvré-l'Evêque.

⁴ Les indemnités de trajet et de transport sont majorées de 20% pour les chantiers situés dans des communes de l'Ain classées en zone de montagne.

⁵ Avantages individuels acquis.

⁶ Dans la zone urbaine de Lyon, les indemnités de transport et de trajet en 1a sont celles prévues en 1b.


 Ordre
alphabétique

TRAJET ➤

	Zone 1a 0 à 5 km	Zone 1b 5 à 10 km	Zone 2 10 à 20 km	Zone 3 20 à 30 km	Zone 4 30 à 40 km	Zone 5 40 à 50 km	Zone 6 50 à 60 km	Zone 6b/7 60 à 70 km	Application	Extension
ALSACE	1,45 €	1,45 €	2,69 €	3,65 €	5,00 €	6,08 €			01/03/12	d
AQUITAINE (1)	0,54 €	1,59 €	2,98 €	4,22 €	5,56 €	7,09 €			01/01/13	02/05/13
AUVERGNE	0,60 €	1,31 €	2,57 €	3,73 €	4,72 €	6,17 €			01/01/12	07/08/12
BASSE NORMANDIE (2)	1,57 €	1,57 €	3,14 €	4,70 €	6,25 €	7,85 €			01/07/13	07/06/13
BOURGOGNE	0,55 €	1,53 €	2,71 €	4,08 €	5,72 €	6,75 €			01/04/13	29/03/13
BRETAGNE (1)	0,43 €	1,39 €	1,93€	2,90€	4,05 €	4,85€			01/01/13	02/05/13
CENTRE	-	2,35 €	3,85 €	4,73€	5,93 €	7,40 €			01/11/12	26/12/12
CHAMPAGNE- ARDENNE	1,12 €	1,72 €	2,87€	4,17 €	5,15 €	7,60 €			01/01/13	26/04/13
CORSE	0,36 €	0,91 €	1,82 €	3,66 €	5,48 €	8,23 €			01/07/10	16/02/11
FRANCHE COMTÉ	1,44 €	2,906€	3,80 €	4,77 €	6,03 €	6,03 €			01/01/13	d
HAUTE NORMANDIE	0,78 €	0,98 €	2,05 €	3,13 €	4,12 €	5,32 €			01/01/13	03/04/13
ILE DE France	1,00 €	1,75 €	2,50 €	3,75 €	4,50 €	5,50 €	6,20 €		01/01/11	04/05/11
• Seine-et-Marne	0,58 €	1,83 €	2,78 €	4,25 €	4,98 €	6,45 €	7,35 €		01/01/13	02/05/13
LANGUEDOC- ROUSSILLON	0,76 €	1,54 €	2,56 €	3,58 €	4,61 €	5,64 €			01/04/11	24/09/11
LIMOUSIN	0,71 €	1,59 €	3,28 €	4,68 €	6,08 €	7,51 €			01/01/13	02/05/13
LORRAINE	1,29 €	1,29 €	2,62 €	3,88 €	5,22 €	6,56 €			01/01/13	06/07/13
MIDI PYRÉNÉES	1,01 €	1,85 €	3,93 €	5,01 €	6,65 €	8,44 €			01/09/13	07/06/13
NORD PAS DE CALAIS	1,28 €	1,28 €	1,94 €	3,48 €	5,11 €	6,38 €			01/01/13	29/03/13
PAYS DE LA LOIRE (3)	0,47 €	0,66 €	1,87 €	4,02 €	5,03 €	6,02 €	6,77 €	8,05 €	01/10/12	18/12/12
PICARDIE	1,36 €	1,36 €	2,72 €	4,08 €	5,44 €	6,80 €			01/04/12	28/09/12
POITOU- CHARENTES	0,61 €	0,98 €	1,93 €	3,15 €	4,33 €	5,82 €			01/01/13	01/06/13
P.A.C.A.	1,95 €	1,95 €	3,10 €	4,20 €	5,55 €	6,60 €			01/01/12	12/04/12

d Extension demandée. **u** Décision unilatérale.

BÂTIMENT

INDEMNITÉS DE PETITS DÉPLACEMENTS

	Zone 1a 0 à 5 km	Zone 1b 5 à 10 km	Zone 2 10 à 20 km	Zone 3 20 à 30 km	Zone 4 30 à 40 km	Zone 5 40 à 50 km	Zone 6 50 à 60 km	Zone 6b/7 60 à 70 km	Application	Extension
RHÔNE-ALPES										
• Ain (4)	0,49 €	1,18 €	2,34 €	3,54 €	4,67 €	6,02 €			01/04/12	d
• Ardèche-Drome	0,66 €	1,20 €	2,62 €	3,86 €	5,26 €	6,44 €			01/01/13	d
• Haute-Savoie (5)	0,24 € le km									
• Isère	0,59 €	1,71 €	3,30 €	5,10 €	6,90 €	8,60 €			01/01/12	21/04/12
• Loire	1,43 €	1,43 €	2,92 €	4,35 €	5,87 €	7,56 €			01/01/13	02/05/13
• Rhône (6)	0,92 €	1,53 €	2,85 €	4,12 €	5,38 €	6,57 €			01/01/12	13/05/12
• Savoie	1,90 €	1,90 €	3,70 €	5,70 €	7,40 €	9,30 €			01/10/09	04/02/10
MOYENNE	0,96 €	1,48 €	2,79 €	4,11 €	5,39 €	6,84 €	6,77 €	8,05 €		

❖ LÉGENDE

¹ Zone 1a: 0 à 4 km, zone 1b de 4 à 10 km.

Aquitaine: les ouvriers travaillant en sous-zone 1a sont considérés comme prenant leur repas à domicile, et ne peuvent donc prétendre au versement des indemnités de petits déplacements, sauf si le point de départ est situé dans la communauté urbaine de Bordeaux (art.3 de l'Accord régional du 16/06/77).

² Zone 1a: 0 à 3 km, zone 1b : 3 à 10 km.

Basse-Normandie: en zone 1a, le salarié est présumé prendre son repas à sa résidence habituelle.

³ Aucune indemnité de transport en 1a pour les communes autres que: Le Mans, Allones, Arnage, Changé, La Chapelle-Saint-Aubin, Coulaines, Rouillon, Ruaudin, Sargé, Saint-Pavace et Yvré-l'Evêque.

⁴ Les indemnités de trajet et de transport sont majorées de 20% pour les chantiers situés dans des communes de l'Ain classées en zone de montagne.

⁵ Avantages individuels acquis.

⁶ Dans la zone urbaine de Lyon, les indemnités de transport et de trajet en 1a sont celles prévues en 1b.



TRAJET

	Zone 1a 0 à 5 km	Zone 1b 5 à 10 km	Zone 2 10 à 20 km	Zone 3 20 à 30 km	Zone 4 30 à 40 km	Zone 5 40 à 50 km	Zone 6 50 à 60 km	Zone 6b/7 60 à 70 km	Moyennes régionales	Ecart régionaux
• Savoie	1,90 €	1,90 €	3,70 €	5,70 €	7,40 €	9,30 €			4,98 €	154,68%
CENTRE	-	2,35 €	3,85 €	4,73€	5,93 €	7,40 €			4,88 €	149,53%
MIDI PYRÉNÉES	1,01 €	1,85 €	3,93 €	5,01 €	6,65 €	8,44 €			4,48 €	129,05%
FRANCHE COMTÉ	1,44 €	2,906€	3,80 €	4,77 €	6,03 €	6,03 €			4,41 €	125,59%
• Isère	0,59 €	1,71 €	3,30 €	5,10 €	6,90 €	8,60 €			4,37 €	123,17%
BASSE NORMANDIE (2)	1,57 €	1,57 €	3,14 €	4,70 €	6,25 €	7,85 €			4,18 €	113,63%
PAYS DE LA LOIRE (3)	0,47 €	0,66 €	1,87 €	4,02 €	5,03 €	6,02 €	6,77 €	8,05 €	4,11 €	110,11%
• Seine-et-Marne	0,58 €	1,83 €	2,78 €	4,25 €	4,98 €	6,45 €	7,35 €		4,03 €	106,04%
LIMOUSIN	0,71 €	1,59 €	3,28 €	4,68 €	6,08 €	7,51 €			3,98 €	103,15%
CHAMPAGNE- ARDENNE	1,12 €	1,72 €	2,87€	4,17 €	5,15 €	7,60 €			3,95 €	101,98%
• Loire	1,43 €	1,43 €	2,92 €	4,35 €	5,87 €	7,56 €			3,93 €	100,68%
PACA	1,95 €	1,95 €	3,10 €	4,20 €	5,55 €	6,60 €			3,89 €	98,89%
AQUITAINE (1)	0,54 €	1,59 €	2,98 €	4,22 €	5,56 €	7,09 €			3,66 €	87,22%
PICARDIE	1,36 €	1,36 €	2,72 €	4,08 €	5,44 €	6,80 €			3,63 €	85,35%
ILE DE France	1,00 €	1,75 €	2,50 €	3,75 €	4,50 €	5,50 €	6,20 €		3,60 €	83,99%
• Rhône (6)	0,92 €	1,53 €	2,85 €	4,12 €	5,38 €	6,57 €			3,56 €	82,03%
BOURGOGNE	0,55 €	1,53 €	2,71 €	4,08 €	5,72 €	6,75 €			3,56 €	81,77%
LORRAINE	1,29 €	1,29 €	2,62 €	3,88 €	5,22 €	6,56 €			3,48 €	77,68%
CORSE	0,36 €	0,91 €	1,82 €	3,66 €	5,48 €	8,23 €			3,41 €	74,28%
ALSACE	1,45 €	1,45 €	2,69 €	3,65 €	5,00 €	6,08 €			3,39 €	73,08%
• Ardèche-Drome	0,66 €	1,20 €	2,62 €	3,86 €	5,26 €	6,44 €			3,34 €	70,70%
NORD PAS DE CALAIS	1,28 €	1,28 €	1,94 €	3,48 €	5,11 €	6,38 €			3,25 €	65,84%

RA: Rhône-Alpes

BÂTIMENT

INDEMNITÉS DE PETITS DÉPLACEMENTS

	Zone 1a 0 à 5 km	Zone 1b 5 à 10 km	Zone 2 10 à 20 km	Zone 3 20 à 30 km	Zone 4 30 à 40 km	Zone 5 40 à 50 km	Zone 6 50 à 60 km	Zone 6b/7 60 à 70 km	Moyennes régionales	Ecart régionaux
AUVERGNE	0,60 €	1,31 €	2,57 €	3,73 €	4,72 €	6,17 €			3,18 €	62,69%
LANGUEDOC- ROUSSILLON	0,76 €	1,54 €	2,56 €	3,58 €	4,61 €	5,64 €			3,12 €	59,20%
• Ain (4)	0,49 €	1,18 €	2,34 €	3,54 €	4,67 €	6,02 €			3,04 €	55,37%
POITOU- CHARENTES	0,61 €	0,98 €	1,93 €	3,15 €	4,33 €	5,82 €			2,80 €	43,27%
HAUTE NORMANDIE	0,78 €	0,98 €	2,05 €	3,13 €	4,12 €	5,32 €			2,73 €	39,52%
BRETAGNE (1)	0,43 €	1,39 €	1,93€	2,90€	4,05 €	4,85€			1,96 €	0,00%
• Haute-Savoie (5)				0,24 €/ km						
MOYENNE	0,95 €	1,46 €	2,72 €	4,03 €	5,29 €	6,76 €	6,70 €	7,97 €		

❖ LÉGENDE

¹ Zone 1a: 0 à 4 km, zone 1b de 4 à 10 km.

Aquitaine: les ouvriers travaillant en sous-zone 1a sont considérés comme prenant leur repas à domicile, et ne peuvent donc prétendre au versement des indemnités de petits déplacements, sauf si le point de départ est situé dans la communauté urbaine de Bordeaux (art.3 de l'Accord régional du 16/06/77).

² Zone 1a: 0 à 3 km, zone 1b : 3 à 10 km.

Basse-Normandie: en zone 1a, le salarié est présumé prendre son repas à sa résidence habituelle.

³ Aucune indemnité de transport en 1a pour les communes autres que: Le Mans, Allones, Arnage, Changé, La Chapelle-Saint-Aubin, Coulaines, Rouillon, Ruaudin, Sargé, Saint-Pavace et Yvré-l'Evêque.

⁴ Les indemnités de trajet et de transport sont majorées de 20% pour les chantiers situés dans des communes de l'Ain classées en zone de montagne.

⁵ Avantages individuels acquis.

⁶ Dans la zone urbaine de Lyon, les indemnités de transport et de trajet en 1a sont celles prévues en 1b.

REPAS

 **Ordre
alphabétique**

	Indemnité	Application	Extension
ALSACE	8,40 €	01/03/12	d
AQUITAINE	9,23 €	01/01/13	02/05/13
AUVERGNE	9,06 €	01/01/12	07/08/12
BASSE NORMANDIE	9,30 €	01/07/13	07/06/13
BOURGOGNE	8,70 €	01/04/13	29/03/13
BRETAGNE	9,30 €	01/01/13	02/05/13
CENTRE	8,80 €	01/11/12	26/12/12
CHAMPAGNE- ARDENNE	9,10 €	01/01/13	26/04/13
CORSE	8,60 €	01/07/10	16/02/11
FRANCHE COMTÉ	9,34 €	01/01/13	d
HAUTE NORMANDIE	8,80 €	01/01/11	19/08/11
ILE DE FRANCE	9,20 €	01/01/13	05/07/13
• Seine-et-Marne	9,50 €	01/01/13	02/05/13
LANGUEDOC- ROUSSILLON	9,00 €	01/04/11	24/09/11
LIMOUSIN	10,44 €	01/01/13	02/05/13
LORRAINE	9,25 €	01/01/13	06/07/13
MIDI PYRÉNÉES	9,85 €	01/09/13	07/06/13
NORD PAS DE CALAIS	10,00 €	01/01/13	29/03/13
PAYS DE LA LOIRE	8,74 €	01/10/12	18/12/12
• Maine-et-Loire	8,99 €	01/10/12	18/12/12
PICARDIE	9,71 €	01/04/12	28/09/12
POITOU- CHARENTES	8,60 €	01/01/13	01/06/13
P.A.C.A.	9,50 €	01/01/12	12/04/12

d Extension demandée. **U** Décision unilatérale.

Indemnité Application Extension

RHÔNE-ALPES

• Ain	9,72 €	01/04/12	d
• Ardèche-Drôme	9,66 €	01/01/13	d
• Isère	9,36 €	01/01/12	21/04/12
• Loire	9,80 €	01/01/13	02/05/13
• Rhône	9,63 €	01/01/12	13/05/12
• Savoie	9,30 €	01/10/09	04/02/10

MOYENNE

9,27 €

LÉGENDE

¹ Zone 1a: 0 à 4 km, zone 1b de 4 à 10 km.
Aquitaine: les ouvriers travaillant en sous-zone 1a sont considérés comme prenant leur repas à domicile, et ne peuvent donc prétendre au versement des indemnités de petits déplacements, sauf si le point de départ est situé dans la communauté urbaine de Bordeaux (art.3 de l'Accord régional du 16/06/77).

² Zone 1a: 0 à 3 km, zone 1b : 3 à 10 km.

Basse-Normandie: en zone 1a, le salarié est présumé prendre son repas à sa résidence habituelle.

BÂTIMENT INDEMNITÉS REPAS



	Indemnité	Ecart régional
LIMOUSIN	10,44 €	24,29%
NORD PAS DE CALAIS	10,00 €	19,05%
MIDI PYRÉNÉES	9,85 €	17,26%
• Loire	9,80 €	16,67%
• Ain	9,72 €	15,71%
PICARDIE	9,71 €	15,60%
• Ardèche-Drôme	9,66 €	15,00%
• Rhône	9,63 €	14,64%
• Seine-et-Marne	9,50 €	13,10%
PACA	9,50 €	13,10%
• Isère	9,36 €	11,43%
FRANCHE COMTÉ	9,34 €	11,19%
BASSE NORMANDIE	9,30 €	10,71%
BRETAGNE	9,30 €	10,71%
• Savoie	9,30 €	10,71%
LORRAINE	9,25 €	10,12%
AQUITAINE	9,23 €	9,88%
ILE DE France	9,20 €	9,52%
CHAMPAGNE-ARDENNE	9,10 €	8,33%
AUVERGNE	9,06 €	7,86%
LANGUEDOC-ROUSSILLON	9,00 €	7,14%
• Maine-et-Loire	8,99 €	7,02%
CENTRE	8,80 €	4,76%
HAUTE NORMANDIE	8,80 €	4,76%

	Indemnité	Ecart régional
PAYS DE LA LOIRE	8,74 €	4,05%
BOURGOGNE	8,70 €	3,57%
CORSE	8,60 €	2,38%
POITOU-CHARENTES	8,60 €	2,38%
ALSACE	8,40 €	0,00%
MOYENNE	9,27 €	

• COMMENTAIRES

Depuis le temps nous devrions être habitués, mais notre Fédération BATI-MAT-TP CFTC se demande toujours pourquoi un salarié d'une région donnée devrait toucher plus en prenant sa voiture qu'un autre vivant dans une autre région.

Les prix pratiqués sont, pour la plupart, identiques dans l'ensemble du pays à l'exception de quelques villes en France. Donc pourquoi existe-t-il une différence de traitement entre les différentes régions ?

Notre Fédération BATI-MAT-TP CFTC déplore les écarts astronomiques entre les régions. Les différences accumulées pendant des années sont devenues presque irrattrapables sans un effort d'envergure. Et sans une harmonisation par le haut, c'est le salarié qui en paye les frais quotidiennement.


Ordre alphabétique
OUVRIERS

	N1/P1 100	N1/P2 110	N2/P1 125	N2/P2 140	N3/P1 150	N3/P2 165	N4 180	Application	Extension
ALSACE	18 145,00	18 322,00	19 026,00	21 090,00	22 477,00	24 566,00	26 889,00	01/01/13	d
AQUITAINE	18 139,00	18 313,00	19 000,00	21 183,00	22 696,00	24 938,00	27 207,00	01/01/13	u
AUVERGNE	18 212,16	18 436,33	19 103,42	21 249,25	22 700,00	24 664,19	26 906,11	01/01/13	d
BOURGOGNE	17 977,00	18 060,00	18 778,00	20 941,00	22 212,00	24 453,00	26 532,00	01/01/12	13/05/12
BRETAGNE	18 169,00	18 539,00	19 077,00	21 366,00	22 898,00	25 076,00	27 354,00	01/01/13	u
CENTRE	18 102,00	18 569,00	19 248,00	21 556,00	23 096,00	24 197,00	26 397,00	01/01/12	14/07/12
CHAMPAGNE- ARDENNE	18 328,00	18 484,00	19 117,00	21 302,00	22 532,00	24 898,00	26 974,00	01/01/13	d
CORSE	16 042,50	16 216,38	16 848,71	18 870,12	20 218,45	22 225,81	26 315,91	01/04/08	d
FRANCHE- COMTÉ	18 370,00	18 880,00	19 700,00	21 850,00	23 400,00	25 300,00	27 350,00	01/01/13	d
ILE-DE-FRANCE	18 900,00	19 120,00	19 970,00	22 190,00	23 515,00	25 875,00	28 180,00	01/01/13	d
LANGUEDOC- ROUSSILLON	18 320,00	18 895,00	19 515,00	21 650,00	23 105,00	25 420,00	27 550,00	01/01/13	d
LIMOUSIN	18 242,00	18 709,00	19 100,00	21 329,00	22 851,00	24 976,00	27 247,00	01/01/13	d
LORRAINE	18 499,00	18 813,00	19 325,00	21 414,00	22 583,00	24 370,00	26 447,00	01/01/13	d
MIDI-PYRÉNÉES	18 310,00	18 605,00	19 150,00	21 365,00	22 845,00	24 810,00	27 070,00	01/01/13	d
NORD-PAS DE CALAIS	18 384,00	18 670,00	19 258,00	21 427,00	23 034,00	25 155,00	27 301,00	01/01/13	d
NORMANDIE	18 026,00	18 427,00	19 465,00	21 444,00	22 976,00	25 028,00	27 303,00	01/01/13	d
PAYS DE LA LOIRE	18 283,00	18 519,00	19 312,00	21 530,00	23 126,00	25 052,00	27 322,00	01/01/13	d
PICARDIE	18 445,00	18 888,00	19 465,00	21 799,00	23 360,00	25 528,00	27 846,00	01/01/13	d
POITOU- CHARENTES	18 300,00	19 005,00	19 363,00	21 584,00	23 124,00	24 751,00	26 998,00	01/01/13	d
P.A.C.A.	18 627,00	19 298,00	20 074,00	22 158,00	23 742,00	25 381,00	27 688,00	01/01/13	d
RHÔNE-ALPES	18 439,00	19 106,00	20 229,00	22 162,00	23 830,00	25 872,00	28 076,00	01/01/13	d
MOYENNE	18 202,84	18 565,46	19 244,01	21 402,83	22 872,40	24 882,67	27 188,24		

d Extension demandée. u Décision unilatérale.

TRAVAUX PUBLICS

OUVRIERS



	N1/P1 100	N1/P2 110	N2/P1 125	N2/P2 140	N3/P1 150	N3/P2 165	N4 180	Moyennes régionales	Ecart régionaux
ILE-DE-FRANCE	18 900,00	19 120,00	19 970,00	22 190,00	23 515,00	25 875,00	28 180,00	22 535,71	15,37%
RHÔNE-ALPES	18 439,00	19 106,00	20 229,00	22 162,00	23 830,00	25 872,00	28 076,00	22 530,57	15,34%
P.A.C.A.	18 627,00	19 298,00	20 074,00	22 158,00	23 742,00	25 381,00	27 688,00	22 424,00	14,79%
PICARDIE	18 445,00	18 888,00	19 465,00	21 799,00	23 360,00	25 528,00	27 846,00	22 190,14	13,60%
FRANCHE-COMTÉ	18 370,00	18 880,00	19 700,00	21 850,00	23 400,00	25 300,00	27 350,00	22 121,43	13,25%
LANGUEDOC-ROUSSILLON	18 320,00	18 895,00	19 515,00	21 650,00	23 105,00	25 420,00	27 550,00	22 065,00	12,96%
NORD-PAS DE CALAIS	18 384,00	18 670,00	19 258,00	21 427,00	23 034,00	25 155,00	27 301,00	21 889,86	12,06%
PAYS DE LA LOIRE	18 283,00	18 519,00	19 312,00	21 530,00	23 126,00	25 052,00	27 322,00	21 877,71	12,00%
POITOU-CHARENTES	18 300,00	19 005,00	19 363,00	21 584,00	23 124,00	24 751,00	26 998,00	21 875,00	11,98%
NORMANDIE	18 026,00	18 427,00	19 465,00	21 444,00	22 976,00	25 028,00	27 303,00	21 809,86	11,65%
BRETAGNE	18 169,00	18 539,00	19 077,00	21 366,00	22 898,00	25 076,00	27 354,00	21 782,71	11,51%
LIMOUSIN	18 242,00	18 709,00	19 100,00	21 329,00	22 851,00	24 976,00	27 247,00	21 779,14	11,49%
MIDI-PYRÉNÉES	18 310,00	18 605,00	19 150,00	21 365,00	22 845,00	24 810,00	27 070,00	21 736,43	11,27%
CHAMPAGNE-ARDENNE	18 328,00	18 484,00	19 117,00	21 302,00	22 532,00	24 898,00	26 974,00	21 662,14	10,89%
AQUITAINE	18 139,00	18 313,00	19 000,00	21 183,00	22 696,00	24 938,00	27 207,00	21 639,43	10,78%
LORRAINE	18 499,00	18 813,00	19 325,00	21 414,00	22 583,00	24 370,00	26 447,00	21 635,86	10,76%
AUVERGNE	18 212,16	18 436,33	19 103,42	21 249,25	22 700,00	24 664,19	26 906,11	21 610,21	10,63%
CENTRE	18 102,00	18 569,00	19 248,00	21 556,00	23 096,00	24 197,00	26 397,00	21 595,00	10,55%
ALSACE	18 145,00	18 322,00	19 026,00	21 090,00	22 477,00	24 566,00	26 889,00	21 502,14	10,08%
BOURGOGNE	17 977,00	18 060,00	18 778,00	20 941,00	22 212,00	24 453,00	26 532,00	21 279,00	8,93%
CORSE	16 042,50	16 216,38	16 848,71	18 870,12	20 218,45	22 225,81	26 315,91	19 533,98	0,00%
MOYENNE	18 202,84	18 565,46	19 244,01	21 402,83	22 872,40	24 882,67	27 188,24		

 **Ordre
alphabétique**

	POSITION A	POSITION B	POSITION C	POSITION D	POSITION E	POSITION F	POSITION G	POSITION H	Application	Extension
ALSACE	18 145,00	18 732,00	20 194,00	22 547,00	24 126,00	26 772,00	30 613,00	31 817,00	01/01/13	u
AQUITAINE	18 110,00	19 140,00	20 593,00	22 565,00	24 044,00	28 707,00	31 129,00	32 402,00	01/01/13	u
AUVERGNE	18 092,05	19 215,25	20 728,80	22 959,45	25 452,51	28 528,39	31 255,24	33 883,00	01/01/13	23/04/13
BOURGOGNE	18 301,00	19 062,00	21 086,00	22 500,00	24 700,00	27 707,00	30 428,00	31 469,00	01/01/13	01/06/13
BRETAGNE	18 169,00	19 437,00	20 808,00	23 020,00	25 228,00	28 004,00	31 516,00	33 155,00	01/01/13	u
CENTRE	18 039,00	19 474,00	21 086,00	22 824,00	25 675,00	28 531,00	31 269,00	32 499,00	01/01/13	28/05/13
CHAMPAGNE- ARDENNE	18 412,00	19 045,00	20 861,00	22 988,00	24 846,00	27 965,00	31 136,00	33 398,00	01/01/13	01/06/13
CORSE	16 146,00	17 114,76	18 567,90	20 515,77	22 600,26	24 904,17	28 085,76	29 895,97	01/04/08	
FRANCHE- COMTÉ	18 370,00	19 000,00	21 000,00	23 300,00	25 350,00	28 100,00	31 200,00	31 500,00	01/01/13	11/04/13
ILE-DE-FRANCE	18 900,00	20 475,00	21 980,00	24 150,00	26 930,00	30 100,00	32 130,00	32 940,00	01/01/13	20/03/13
LANGUEDOC- ROUSSILLON	18 320,00	19 370,00	21 305,00	22 870,00	25 825,00	28 435,00	31 450,00	33 120,00	01/01/13	31/05/13
LIMOUSIN	18 188,00	19 100,00	21 227,00	22 658,00	24 774,00	27 415,00	30 812,00	31 941,00	01/01/13	29/05/13
LORRAINE	18 426,00	19 009,00	20 886,00	23 164,00	25 464,00	28 274,00	31 639,00	32 835,00	01/01/13	01/06/13
MIDI-PYRÉNÉES	18 310,00	19 140,00	20 725,00	22 715,00	25 045,00	28 655,00	31 455,00	32 620,00	01/01/13	06/04/13
NORD-PAS DE CALAIS	18 469,00	19 392,00	20 914,00	22 907,00	24 968,00	27 947,00	31 277,00	32 655,00	01/01/13	10/04/13
NORMANDIE	18 029,00	18 857,00	20 209,00	23 026,00	24 865,00	27 506,00	30 352,00	32 174,00	01/01/13	d
PAYS DE LA LOIRE	18 253,00	19 040,00	20 627,00	22 848,00	25 032,00	27 817,00	31 110,00	33 473,00	01/01/13	26/03/13
PICARDIE	18 445,00	19 571,00	21 146,00	23 343,00	25 839,00	29 022,00	31 707,00	33 183,00	01/01/13	d
POITOU- CHARENTES	18 271,00	18 860,00	20 645,00	22 293,00	24 398,00	27 259,00	30 161,00	31 595,00	01/01/13	27/04/13
P.A.C.A.	18 627,00	19 655,00	20 759,00	23 298,00	25 666,00	28 285,00	31 896,00	33 936,00	01/01/13	06/04/13
RHÔNE-ALPES	18 531,00	20 046,00	21 758,00	23 770,00	26 887,00	29 642,00	32 312,00	33 393,00	01/01/13	11/04/13
MOYENNE	18 216,81	19 177,86	20 814,56	22 869,58	25 129,27	28 075,03	31 092,05	32 565,90		

d Extension demandée. u Décision unilatérale.

TRAVAUX PUBLICS EMPLOYÉS, TECHNICIENS AGENTS DE MAÎTRISE



	POSITION A	POSITION B	POSITION C	POSITION D	POSITION E	POSITION F	POSITION G	POSITION H	Moyenne régionale	Ecart régionaux
ILE-DE-FRANCE	18 900,00	20 475,00	21 980,00	24 150,00	26 930,00	30 100,00	32 130,00	32 940,00	25 950,63	16,74%
RHÔNE-ALPES	18 531,00	20 046,00	21 758,00	23 770,00	26 887,00	29 642,00	32 312,00	33 393,00	25 792,38	16,03%
PICARDIE	18 445,00	19 571,00	21 146,00	23 343,00	25 839,00	29 022,00	31 707,00	33 183,00	25 282,00	13,74%
P.A.C.A.	18 627,00	19 655,00	20 759,00	23 298,00	25 666,00	28 285,00	31 896,00	33 936,00	25 265,25	13,66%
LANGUEDOC- ROUSSILLON	18 320,00	19 370,00	21 305,00	22 870,00	25 825,00	28 435,00	31 450,00	33 120,00	25 086,88	12,86%
AUVERGNE	18 092,05	19 215,25	20 728,80	22 959,45	25 452,51	28 528,39	31 255,24	33 883,00	25 014,34	12,53%
LORRAINE	18 426,00	19 009,00	20 886,00	23 164,00	25 464,00	28 274,00	31 639,00	32 835,00	24 962,13	12,30%
CENTRE	18 039,00	19 474,00	21 086,00	22 824,00	25 675,00	28 531,00	31 269,00	32 499,00	24 924,63	12,13%
BRETAGNE	18 169,00	19 437,00	20 808,00	23 020,00	25 228,00	28 004,00	31 516,00	33 155,00	24 917,13	12,09%
MIDI-PYRÉNÉES	18 310,00	19 140,00	20 725,00	22 715,00	25 045,00	28 655,00	31 455,00	32 620,00	24 833,13	11,72%
CHAMPAGNE- ARDENNE	18 412,00	19 045,00	20 861,00	22 988,00	24 846,00	27 965,00	31 136,00	33 398,00	24 831,38	11,71%
NORD-PAS DE CALAIS	18 469,00	19 392,00	20 914,00	22 907,00	24 968,00	27 947,00	31 277,00	32 655,00	24 816,13	11,64%
PAYS DE LA LOIRE	18 253,00	19 040,00	20 627,00	22 848,00	25 032,00	27 817,00	31 110,00	33 473,00	24 775,00	11,45%
FRANCHE-COMTÉ	18 370,00	19 000,00	21 000,00	23 300,00	25 350,00	28 100,00	31 200,00	31 500,00	24 727,50	11,24%
AQUITAINE	18 110,00	19 140,00	20 593,00	22 565,00	24 044,00	28 707,00	31 129,00	32 402,00	24 586,25	10,61%
LIMOUSIN	18 188,00	19 100,00	21 227,00	22 658,00	24 774,00	27 415,00	30 812,00	31 941,00	24 514,38	10,28%
BOURGOGNE	18 301,00	19 062,00	21 086,00	22 500,00	24 700,00	27 707,00	30 428,00	31 469,00	24 406,63	9,80%
NORMANDIE	18 029,00	18 857,00	20 209,00	23 026,00	24 865,00	27 506,00	30 352,00	32 174,00	24 377,25	9,67%
POITOU- CHARENTES	18 271,00	18 860,00	20 645,00	22 293,00	24 398,00	27 259,00	30 161,00	31 595,00	24 185,25	8,80%
ALSACE	18 145,00	18 732,00	20 194,00	22 547,00	24 126,00	26 772,00	30 613,00	31 817,00	24 118,25	8,50%
CORSE	16 146,00	17 114,76	18 567,90	20 515,77	22 600,26	24 904,17	28 085,76	29 895,97	22 228,82	0,00%
MOYENNE	18 216,81	19 177,86	20 814,56	22 869,58	25 129,27	28 075,03	31 092,05	32 565,90		



CONVENTION DE FORFAIT EN JOURS - ETAM ❖

	POSITION F	POSITION G	POSITION H	Application	Extension
ALSACE	30 788,00	35 205,00	36 590,00	01/01/13	u
AQUITAINE	33 014,00	35 799,00	37 261,00	01/01/13	u
AUVERGNE	32 807,65	35 943,52	38 965,45	01/01/13	23/04/13
BOURGOGNE	31 863,00	34 993,00	36 189,00	01/01/13	01/06/13
BRETAGNE	32 205,00	36 243,00	38 128,00	01/01/13	u
CENTRE	32 811,00	35 948,00	37 374,00	01/01/13	28/05/13
CHAMPAGNE-ARDENNE	32 160,00	35 806,00	38 408,00	01/01/13	01/06/13
FRANCHE-COMTÉ	32 315,00	35 880,00	36 225,00	01/01/13	11/04/13
ILE-DE-FRANCE	34 615,00	36 950,00	37 880,00	01/01/13	20/03/13
LANGUEDOC-ROUSSILLON	32 700,00	36 170,00	38 090,00	01/01/13	31/05/13
LIMOUSIN	31 526,00	35 433,00	36 732,00	01/01/13	29/05/13
LORRAINE	32 515,10	36 384,85	37 760,25	01/01/13	01/06/13
MIDI PYRÉNÉES	32 953,00	36 173,00	37 513,00	01/01/13	06/04/13
NORD-PAS DE CALAIS	32 139,00	35 969,00	37 553,00	01/01/13	10/04/13
PACA	32 528,00	36 681,00	39 027,00	01/01/13	06/04/13
PICARDIE	33 375,00	36 463,00	38 160,00	01/01/13	d
POITOU-CHARENTES	31 345,00	34 685,00	36 334,00	01/01/13	27/04/13
RHÔNE-ALPES	34 089,00	37 159,00	38 402,00	01/01/13	11/04/13
MOYENNE	32 541,60	35 993,63	37 588,43		

❖ COMMENTAIRES

Le minimum vital revendiqué par notre Fédération BATI-MAT-TP CFTC est ici de 18 450 € annuels, correspondant à 1500 € sur 12 mois et la prime de vacances conventionnelle correspondant à 30 % du salaire mensuel.

Nous nous félicitons, malgré le retard de certains, que des régions appliquent à leurs ouvriers le minimum que nous recommandons. Cependant, notre Fédération BATI-MAT-TP CFTC demande au secteur d'appliquer un traitement similaire pour les autres grilles et notamment pour celle des ETAM.

De plus, nous déplorons toujours l'utilisation de la rémunération annuelle garantie dans ce secteur (RAG).

d Extension demandée.

u Décision unilatérale.

❖ IAC

Applicable au 01/01/2013.

	POSITION A1	POSITION A2	POSITION B1	POSITION B2	POSITION B3	POSITION B4	POSITION C1	POSITION C2
Salaire annuel	26 709,00	28 964,00	34 400,00	36 264,00	37 909,00	40 845,00	42 636,00	49 700,00
Convention de forfait en jours	29379,9	31860,4	37840	39890,4	41699,9	44929,5	46899,6	54670

TRAVAUX PUBLICS

EMPLOYÉS, TECHNICIENS

AGENTS DE MAÎTRISE / IAC

 **Ordre alphabétique**

	Indemnité	Application	Extension
ALSACE	10,50	01/01/13	d
AQUITAINE	9,70	01/01/13	u
AUVERGNE	10,13	01/01/13	d
BOURGOGNE	10,80	01/01/12	13/05/12
BRETAGNE	11,40	01/01/13	u
CENTRE	11,38	01/01/12	17/07/12
CHAMPAGNE-ARDENNE	10,40	01/01/13	d
CORSE	7,62	01/03/00	
FRANCHE COMTE	10,60	01/01/13	d
ILE DE France	11,10	01/01/13	20/03/13
LANGUEDOC-ROUSSILLON	10,40	01/01/13	d
LIMOUSIN	11,74	01/01/13	d
LORRAINE	9,25	01/01/13	d
MIDI PYRENEES	10,50	01/01/13	d
NORD PAS DE CALAIS	10,30	01/01/11	29/03/11
NORMANDIE	10,70	01/05/12	d
PAYS DE LA LOIRE	10,80	01/01/13	d
PICARDIE	10,71	01/01/13	d
POITOU-CHARENTES	10,85	01/01/13	d
P.A.C.A.	10,75	01/01/13	d
RA Ain (1)	9,72	01/04/12	d
RA Ardèche-Drome	9,66	01/01/13	d
RA Isère	9,36	01/01/12	20/04/12
RA Loire	8,00	01/01/03	
RA Rhône	9,63	01/01/12	13/05/12
RA Savoie	9,30	01/10/09	12/01/10
MOYENNE	10,20		

 **Ordre décroissant**

	Indemnité	Ecart régional
LIMOUSIN	11,74	54,07%
BRETAGNE	11,40	49,61%
CENTRE	11,38	49,34%
ILE DE France	11,10	45,67%
POITOU-CHARENTES	10,85	42,39%
BOURGOGNE	10,80	41,73%
PAYS DE LA LOIRE	10,80	41,73%
P.A.C.A.	10,75	41,08%
PICARDIE	10,71	40,55%
NORMANDIE	10,70	40,42%
FRANCHE COMTE	10,60	39,11%
ALSACE	10,50	37,80%
MIDI PYRENEES	10,50	37,80%
CHAMPAGNE-ARDENNE	10,40	36,48%
LANGUEDOC-ROUSSILLON	10,40	36,48%
NORD PAS DE CALAIS	10,30	35,17%
AUVERGNE	10,13	32,94%
RA Ain	9,72	27,56%
AQUITAINE	9,70	27,30%
RA Ardèche-Drome	9,66	26,77%
RA Rhône	9,63	26,38%
RA Isère	9,36	22,83%
RA Savoie	9,30	22,05%
LORRAINE	9,25	21,39%
RA Loire	8,00	4,99%
CORSE	7,62	0,00%
MOYENNE	10,20	

REPAS ❖

❖ COMMENTAIRES

Dans le secteur des TP, notre Fédération BATI-MAT-TP CFTC note toujours une trop grande disparité entre les régions. Comment peut-on réellement justifier des différences de plus de 100 % dans les indemnités de transport par exemple ?

Notre Fédération BATI-MAT-TP CFTC n'y arrive pas et nous appelons les régions à uniformiser leurs indemnités et surtout à les niveler par le haut !

En effet, les diverses augmentations des matières premières pèsent de plus en plus sur le budget des familles. Pour notre Fédération BATI-MAT-TP CFTC, il est inconcevable qu'un salarié perde de l'argent pour aller travailler.

d Extension demandée.

u Décision unilatérale.


 Ordre
alphabétique

TRANSPORT

	Zone 1a 0 à 5 km	Zone 1b 5 à 10 km	Zone 2 10 à 20 km	Zone 3 20 à 30 km	Zone 4 30 à 40 km	Zone 5 40 à 50 km	Zone 6 50 à 60 km	Application	Extension
ALSACE	2,45	2,45	3,20	4,35	5,95	7,20	8,60	01/01/13	d
AQUITAINE	2,32	2,32	4,69	7,84	10,39	13,50		01/01/13	u
AUVERGNE	0,75	2,29	4,58	7,63	10,66	13,74		01/01/13	d
BOURGOGNE	2,25	2,25	4,48	7,16	8,98	11,22		01/01/12	13/05/12
BRETAGNE	2,74	2,74	4,70	6,69	8,52	10,53		01/01/13	u
CENTRE (1)	1,91	3,08	6,44	9,55	13,22	16,92		01/01/12	17/07/12
CHAMPAGNE-ARDENNE	2,60	2,60	5,90	8,30	10,92	13,27		01/01/13	d
FRANCHE COMTE	2,34	2,34	4,90	8,49	11,67	14,34	18,20	01/01/13	d
ILE DE France (2)	1,91	1,91	3,34	5,26	6,18	7,38	8,87	01/01/13	20/03/13
LANGU. ROUSS.	2,55	2,55	4,73	7,58	10,53	13,40		01/01/13	d
LIMOUSIN	0,71	1,58	4,78	8,02	11,17	14,36	17,56	01/01/13	d
LORRAINE	2,05	2,05	4,23	6,82	10,29	11,99		01/01/13	d
MIDI PYRENEES	1,52	3,03	6,04	9,07	12,11	15,12		01/01/13	d
NORD PAS DE CALAIS	2,03	2,03	4,73	6,92	9,11	11,65		01/01/13	d
NORMANDIE	3,43	3,43	6,84	10,27	13,69	17,11		01/05/12	d
PAYS DE LA LOIRE (3)	1,29	2,57	5,73	9,59	13,18	16,86		01/01/13	d
PICARDIE	1,40	1,40	4,20	7,00	9,80	12,60		01/01/13	d
POITOU-CHARENTES	1,90	3,05	6,10	9,69	13,70	17,10		01/01/13	d
PACA	2,15	2,15	4,27	7,39	9,45	12,19		01/01/13	d
RHONE-ALPES									
Ain (3)	0,71	2,47	5,20	8,70	12,22	15,72		01/04/12	d
Ardèche-Drôme	1,55	2,64	5,28	8,44	11,87	15,12		01/01/13	d
Isère	0,96	2,90	5,67	9,28	12,86	16,21		01/01/12	20/04/12
Loire	1,20	2,21	4,28	6,70	10,23	13,51		01/01/03	
Rhône	3,07	3,84	7,35	11,42	15,82	19,97		01/01/12	13/05/12
Savoie	4,00	4,00	8,00	12,00	16,00	20,00		01/10/09	12/01/10
Moyenne	1,99	2,56	5,19	8,17	11,14	14,04	13,31		

d Extension demandée. U Décision unilatérale.

TRAVAUX PUBLICS INDEMNITÉS DE PETITS DÉPLACEMENTS



	Zone 1a 0 à 5 km	Zone 1b 5 à 10 km	Zone 2 10 à 20 km	Zone 3 20 à 30 km	Zone 4 30 à 40 km	Zone 5 40 à 50 km	Zone 6 50 à 60 km	Moyennes régionales	Ecart régionaux
RA Savoie	4,00	4,00	8,00	12,00	16,00	20,00		10,67	118,32%
RA Rhône	3,07	3,84	7,35	11,42	15,82	19,97		10,25	109,69%
NORMANDIE	3,43	3,43	6,84	10,27	13,69	17,11		9,13	86,84%
FRANCHE COMTE	2,34	2,34	4,90	8,49	11,67	14,34	18,20	8,90	82,11%
POITOU-CHARENTES	1,90	3,05	6,10	9,69	13,70	17,10		8,59	75,82%
CENTRE (1)	1,91	3,08	6,44	9,55	13,22	16,92		8,52	74,39%
LIMOUSIN	0,71	1,58	4,78	8,02	11,17	14,36	17,56	8,31	70,12%
PAYS DE LA LOIRE (3)	1,29	2,57	5,73	9,59	13,18	16,86		8,20	67,90%
RA Isère	0,96	2,90	5,67	9,28	12,86	16,21		7,98	63,33%
MIDI PYRENEES	1,52	3,03	6,04	9,07	12,11	15,12		7,82	59,96%
RA Ain (3)	0,71	2,47	5,20	8,70	12,22	15,72		7,50	53,58%
RA Ardèche-Drôme	1,55	2,64	5,28	8,44	11,87	15,12		7,48	53,17%
CHAMPAGNE-ARDENNE	2,60	2,60	5,90	8,30	10,92	13,27		7,27	48,70%
LANGU. ROUSS.	2,55	2,55	4,73	7,58	10,53	13,40		6,89	41,02%
AQUITAINE	2,32	2,32	4,69	7,84	10,39	13,50		6,84	40,07%
AUVERGNE	0,75	2,29	4,58	7,63	10,66	13,74		6,61	35,26%
RA Loire	1,20	2,21	4,28	6,70	10,23	13,51		6,36	30,07%
PACA	2,15	2,15	4,27	7,39	9,45	12,19		6,27	28,27%
LORRAINE	2,05	2,05	4,23	6,82	10,29	11,99		6,24	27,69%
NORD PAS DE CALAIS	2,03	2,03	4,73	6,92	9,11	11,65		6,08	24,41%
PICARDIE	1,40	1,40	4,20	7,00	9,80	12,60		6,07	24,17%
BOURGOGNE	2,25	2,25	4,48	7,16	8,98	11,22		6,06	23,97%
BRETAGNE	2,74	2,74	4,70	6,69	8,52	10,53		5,99	22,53%
ILE DE France (2)	1,91	1,91	3,34	5,26	6,18	7,38	8,87	4,98	1,90%
ALSACE	2,45	2,45	3,20	4,35	5,95	7,20	8,60	4,89	0,00%
Moyenne	1,99	2,56	5,19	8,17	11,14	14,04	13,31		

• LÉGENDE

¹ Sauf cas de grands déplacements.

² Indemnité majorée de 25% en montagne.

³ Zone 1a de 0 à 4 km, zone 1b de 4 à 10 km.

RA: Rhône-Alpes


**Ordre
alphabétique**
TRAJET

	Zone 1a	Zone 1b	Zone 2	Zone 3	Zone 4	Zone 5	Zone 6	Application	Extension
	0 à 5 km	5 à 10 km	10 à 20 km	20 à 30 km	30 à 40 km	40 à 50 km	50 à 60 km		
ALSACE	2,30	2,30	3,00	4,10	5,60	6,80	8,15	01/01/13	d
AQUITAINE	1,72	1,72	3,25	4,57	6,08	7,71		01/01/13	u
AUVERGNE	0,77	1,75	2,85	4,38	5,84	7,38		01/01/13	d
BOURGOGNE	1,64	1,64	3,14	4,52	5,96	7,40		01/01/12	13/05/12
BRETAGNE	1,53	1,53	2,04	3,12	4,12	5,19		01/01/13	u
CENTRE (1)	1,24	2,15	3,50	4,31	5,40	6,74	8,16	01/01/12	17/07/12
CHAMPAGNE-ARDENNE	2,00	2,00	3,80	5,01	6,15	8,91		01/01/13	d
CORSE	0,30	0,76	1,52	3,05	4,57	6,86		01/03/00	
FRANCHE COMTE	1,54	1,54	3,09	4,09	5,19	6,62	9,93	01/01/13	d
ILE DE France (2)	2,14	2,14	3,15	4,91	5,91	7,26	8,33	01/01/13	20/03/13
LANGU. ROUSS.	1,93	1,93	3,21	4,50	5,80	7,10		01/01/13	d
LIMOUSIN	1,41	1,71	3,03	4,40	5,66	6,87	7,65	01/01/13	d
LORRAINE	1,29	1,29	2,62	3,88	5,22	6,56		01/01/13	d
MIDI PYRENEES	1,01	1,88	3,87	5,06	6,65	8,38		01/01/13	d
NORD PAS DE CALAIS	1,50	1,50	2,09	3,56	5,07	6,27		01/01/13	d
NORMANDIE	1,93	1,93	3,80	5,51	7,16	8,83		01/05/12	d
PAYS DE LA LOIRE (4)	0,76	1,48	2,79	4,15	5,51	6,87		01/01/13	d
PICARDIE	1,40	1,40	2,80	4,20	5,60	7,00		01/01/13	d
POITOU-CHARENTES	1,52	1,85	3,58	5,61	6,68	8,45		01/01/13	d
P.A.C.A.	2,38	2,38	3,53	4,76	5,57	6,72		01/01/13	d
RHONE-ALPES									
Ain (3)(4)	0,49	1,18	2,34	3,54	4,67	6,02		01/04/12	d
Ardèche-Drome	0,66	1,20	2,62	3,86	5,26	6,44		01/01/13	d
Isère	0,59	1,71	3,30	5,10	6,90	8,60		01/01/12	20/04/12
Loire	0,37	0,72	2,36	3,20	4,65	5,94		01/01/03	
Rhône	0,92	1,53	2,85	4,12	5,38	6,57		01/01/12	13/05/12
Savoie	1,90	1,90	3,70	5,70	7,40	9,30		01/10/09	12/01/10
MOYENNE	1,36	1,66	2,99	4,35	5,69	7,18	8,44		

d Extension demandée. U Décision unilatérale.

TRAVAUX PUBLICS INDEMNITÉS DE PETITS DÉPLACEMENTS



	Zone 1a 0 à 5 km	Zone 1b 5 à 10 km	Zone 2 10 à 20 km	Zone 3 20 à 30 km	Zone 4 30 à 40 km	Zone 5 40 à 50 km	Zone 6 50 à 60 km	Moyennes régionales	Ecart régionaux
CENTRE (1)	1,24	2,15	3,50	4,31	5,40	6,74	8,16	5,15	81,17%
RA Savoie	1,90	1,90	3,70	5,70	7,40	9,30		4,98	75,26%
NORMANDIE	1,93	1,93	3,80	5,51	7,16	8,83		4,86	70,93%
ILE DE France (2)	2,14	2,14	3,15	4,91	5,91	7,26	8,33	4,83	70,02%
CHAMPAGNE- ARDENNE	2,00	2,00	3,80	5,01	6,15	8,91		4,65	63,36%
POITOU-CHARENTES	1,52	1,85	3,58	5,61	6,68	8,45		4,62	62,31%
ALSACE	2,30	2,30	3,00	4,10	5,60	6,80	8,15	4,61	62,03%
FRANCHE COMTE	1,54	1,54	3,09	4,09	5,19	6,62	9,93	4,57	60,78%
MIDI PYRENEES	1,01	1,88	3,87	5,06	6,65	8,38		4,48	57,39%
LIMOUSIN	1,41	1,71	3,03	4,40	5,66	6,87	7,65	4,39	54,40%
RA Isère	0,59	1,71	3,30	5,10	6,90	8,60		4,37	53,58%
PACA	2,38	2,38	3,53	4,76	5,57	6,72		4,22	48,53%
AQUITAINE	1,72	1,72	3,25	4,57	6,08	7,71		4,18	46,83%
LANGU. ROUSS.	1,93	1,93	3,21	4,50	5,80	7,10		4,08	43,43%
BOURGOGNE	1,64	1,64	3,14	4,52	5,96	7,40		4,05	42,44%
AUVERGNE	0,77	1,75	2,85	4,38	5,84	7,38		3,83	34,64%
PICARDIE	1,40	1,40	2,80	4,20	5,60	7,00		3,73	31,30%
PAYS DE LA LOIRE (4)	0,76	1,48	2,79	4,15	5,51	6,87		3,59	26,38%
RA Rhône	0,92	1,53	2,85	4,12	5,38	6,57		3,56	25,26%
LORRAINE	1,29	1,29	2,62	3,88	5,22	6,56		3,48	22,27%
RA Ardèche-Drome	0,66	1,20	2,62	3,86	5,26	6,44		3,34	17,47%
NORD PAS DE CALAIS	1,50	1,50	2,09	3,56	5,07	6,27		3,33	17,17%
RA Ain (3)(4)	0,49	1,18	2,34	3,54	4,67	6,02		3,04	6,92%
BRETAGNE	1,53	1,53	2,04	3,12	4,12	5,19		2,92	2,75%
RA Loire	0,37	0,72	2,36	3,20	4,65	5,94		2,87	1,06%
CORSE	0,30	0,76	1,52	3,05	4,57	6,86		2,84	0,00%
MOYENNE	1,30	1,64	2,96	4,30	5,62	7,10	8,34		

• LÉGENDE

¹ Le Centre compte une septième zone (60 à 70 km) indemnisée à hauteur de 9,71€.

RA: Rhône-Alpes

² Sauf cas de grands déplacements.

³ Indemnité majorée de 25% en montagne.

⁴ Zone 1a de 0 à 4 km, zone 1b de 4 à 10 km.

GUYANE ❖

Applicable au 01/03/2012.

Coef.	Salaire mensuel
158	1 398,40
162	1 411,02
165	1 437,15
168	1 463,28
174	1 515,54
180	1 567,80
192	1 672,32
220	1 916,20

❖ GUADELOUPE & DÉPENDANCES

Applicable au 01/01/2013, extension demandée.

Coef.	Salaire mensuel
157	1 477,37 €
162	1 524,42 €
172	1 618,52 €
182	1 712,62 €
202	1 900,82 €
217	2 041,97 €
227	2 136,07 €
230	2 164,30 €
242	2 277,22 €

❖ LA RÉUNION - OUVRIERS

Applicable au 01/01/2012, étendue le 18/08/2012.

Coef.	Salaire horaire 35h
102	9,68
103	9,77
105	9,93
112	10,49
118	10,98
126	11,64
137	12,51
145	13,15
159	14,27
173	15,39
187	16,52
201	17,66

MARTINIQUE ❖

Applicable au 01/02/2013.

Position	Salaire horaire
143	9,48€
147	9,75€
152	10,07€
161	10,68€
172	11,40€
187	12,39€
202	13,38€
207	13,70€
212	14,05€
227	15,02€

Transport :

63€ au
01/02/2013

❖ LA RÉUNION - ETAM

Applicable au 01/08/2013, étendue le 18/09/2013.

Coef.	Salaire mensuel	Coef.	Salaire mensuel	Coef.	Salaire mensuel
300	1 437,43	500	2 166,21	680	2 792,84
310	1 473,87	530	2 275,54	700	2 863,67
325	1 528,54	540	2 311,96	710	2 899,06
345	1 601,42	550	2 348,39	730	2 969,88
370	1 692,52	565	2 403,06	745	3 023,00
380	1 728,96	575	2 439,49	755	3 058,41
400	1 801,82	585	2 475,90	780	3 146,94
415	1 856,48	600	2 530,59	800	3 217,76
425	1 892,92	620	2 603,45	820	3 288,58
435	1 929,35	630	2 613,07	830	3 324,02
450	1 984,00	645	2 667,72	845	3 377,12
465	2 038,66	655	2 704,18	860	3 430,22
480	2 093,33	665	2 739,72		

BTP, RÉUNION, GUADELOUPE, MARTINIQUE, GUYANE

❖ LA RÉUNION - IAC

Applicable au 01/08/2013,
étendue le 18/09/2013.

POSITION A

	Coef.	
moins de 24 ans	60	2 356,10 €
	65	2 528,85 €
de 24 à 26 ans	70	2 701,66 €
	75	2 874,42 €
de 26 à 28 ans	80	3 047,21 €
	85	3 219,95 €

POSITION B

1^{er} échelon

Catégorie 1

Si un salarié, dans un emploi et à un coefficient égal ou supérieur à 75 :

- n'a pas travaillé 5 ans	90	3 392,72 €
- a travaillé 5 ans	95	3 565,50 €

Catégorie 2

après 5 ans	100	3 738,27 €
	103	3 841,94 €

2^e échelon

Catégorie 1	108	4 014,70 €
-------------	-----	------------

Catégorie 2	120	4 429,36 €
-------------	-----	------------

POSITION C

1 ^{er} échelon	130	4 774,89 €
-------------------------	-----	------------

2 ^e échelon	162	5 880,63 €
------------------------	-----	------------

❖ LA RÉUNION - PANIER

Applicable au 01/07/2013,
étendue le 18/09/2013.

11,48 €

❖ COMMENTAIRES

Les DOM-TOM sont touchés de plein fouet par la crise économique et sociale. De plus, avec un coût de la vie bien supérieur à celui de métropole, notre Fédération BATI-MAT-TP CFTC déplore des salaires toujours trop bas.

Même si nous notons une amélioration en terme de rémunération depuis ces dernières années, il ne faut pas oublier que l'on partait de très bas et que les problèmes liés au pouvoir d'achat des salariés des DOM-TOM sont encore loin d'être réglés !

C'est pourquoi notre Fédération BATI-MAT-TP CFTC demande que soient pris en compte les problèmes spécifiques des DOM-TOM lors des prochaines négociations.

Mais ce n'est pas tout, il serait vraiment temps que la périodicité des négociations soit respectée, car les conséquences pour les salariés sont toujours désastreuses et rattraper ce qui a été perdu est tout simplement impossible !

ASSURER 60 BRANCHES DE MÉTIER, C'EST UN MÉTIER

—
AG2R LA MONDIALE est un groupe de protection sociale, acteur complet de l'assurance de personnes, pionnier et leader des accords de branche en santé et prévoyance.

AG2R LA MONDIALE dispose d'une véritable capacité à prendre en compte des problématiques professionnelles diverses et évolutives dans tous les secteurs d'activité : industrie, service ou commerce. Chaque assuré bénéficie des mêmes niveaux de garanties et de services, qu'il travaille dans une petite ou une grande entreprise.

Pour plus d'informations, contactez Joël BIENASSIS - Direction des Accords Collectifs - Tél. : 01 76 60 85 32 - dac-interpro@ag2rlamondiale.fr



AG2R LA MONDIALE


le contraire de seul au monde

**PRÉVOYANCE
SANTÉ
ÉPARGNE
RETRAITE
ACTION SOCIALE**

CARRIÈRES & MATÉRIAUX

OUVRIERS ET ETAM

OUVRIERS / ETAM - SALAIRES MINIMA RÉGIONAUX ❖

	1		2			3			4		
	1	2	1	2	3	1	2	3	1	2	3
 ALSACE	1 437,00 €	1 458,00 €	1 459,00 €	1 481,00 €	1 526,00 €	1 533,00 €	1 555,00 €	1 602,00 €	1 611,00 €	1 638,00 €	1 697,00 €
AQUITAINE	1 435,00 €	1 445,00 €	1 450,00 €	1 471,00 €	1 515,00 €	1 522,00 €	1 546,00 €	1 592,00 €	1 600,00 €	1 627,00 €	1 684,00 €
AUVERGNE	1 434,83 €	1 456,09 €	1 462,47 €	1 484,78 €	1 529,43 €	1 536,86 €	1 560,25 €	1 607,01 €	1 615,52 €	1 642,09 €	1 700,54 €
BOURGOGNE FR.-COMTE	1 435,00 €	1 445,00 €	1 450,00 €	1 470,00 €	1 514,00 €	1 522,00 €	1 546,00 €	1 592,00 €	1 600,00 €	1 626,00 €	1 685,00 €
BRETAGNE	1 435,00 €	1 445,00 €	1 450,00 €	1 470,00 €	1 514,00 €	1 522,00 €	1 546,00 €	1 592,00 €	1 600,00 €	1 626,00 €	1 685,00 €
CENTRE	1 441,00 €	1 458,00 €	1 461,00 €	1 483,00 €	1 528,00 €	1 535,00 €	1 557,00 €	1 605,00 €	1 613,00 €	1 639,00 €	1 698,00 €
CHAMPAGNE-ARDENNE	1 440,00 €	1 462,00 €	1 469,00 €	1 490,00 €	1 535,00 €	1 542,00 €	1 566,00 €	1 613,00 €	1 622,00 €	1 648,00 €	1 706,00 €
ILE DE France	1 410,00 €	1 432,00 €	1 438,00 €	1 459,00 €	1 503,00 €	1 510,00 €	1 534,00 €	1 580,00 €	1 588,00 €	1 614,00 €	1 671,00 €
LANGUEDOC-ROUSSILLON	1 436,00 €	1 457,00 €	1 463,00 €	1 486,00 €	1 530,00 €	1 537,00 €	1 561,00 €	1 608,00 €	1 616,00 €	1 643,00 €	1 701,00 €
LIMOUSIN	1 411,00 €	1 432,00 €	1 439,00 €	1 461,00 €	1 505,00 €	1 512,00 €	1 534,00 €	1 581,00 €	1 589,00 €	1 615,00 €	1 673,00 €
LORRAINE	1 435,00 €	1 449,00 €	1 456,00 €	1 478,00 €	1 523,00 €	1 530,00 €	1 552,00 €	1 600,00 €	1 608,00 €	1 634,00 €	1 692,00 €
MIDI PYRENEES	1 431,00 €	1 451,00 €	1 456,00 €	1 480,00 €	1 524,00 €	1 531,00 €	1 555,00 €	1 602,00 €	1 610,00 €	1 636,00 €	1 694,00 €
NORD-PAS DE CALAIS	1 407,00 €	1 428,00 €	1 434,00 €	1 457,00 €	1 500,00 €	1 508,00 €	1 530,00 €	1 576,00 €	1 585,00 €	1 610,00 €	1 668,00 €
BASSE-NORMANDIE	1 435,00 €	1 445,00 €	1 450,00 €	1 470,00 €	1 514,00 €	1 522,00 €	1 546,00 €	1 592,00 €	1 600,00 €	1 626,00 €	1 685,00 €
HAUTE-NORMANDIE	1 435,00 €	1 445,00 €	1 450,00 €	1 470,00 €	1 514,00 €	1 522,00 €	1 546,00 €	1 592,00 €	1 600,00 €	1 626,00 €	1 685,00 €
PAYS DE LA LOIRE	1 435,00 €	1 445,00 €	1 450,00 €	1 470,00 €	1 514,00 €	1 522,00 €	1 546,00 €	1 592,00 €	1 600,00 €	1 626,00 €	1 685,00 €
PICARDIE	1 435,00 €	1 447,00 €	1 454,00 €	1 477,00 €	1 520,00 €	1 529,00 €	1 552,00 €	1 599,00 €	1 607,00 €	1 633,00 €	1 691,00 €
POITOU-CHARENTES	1 430,28 €	1 443,18 €	1 449,21 €	1 472,33 €	1 516,55 €	1 523,58 €	1 547,70 €	1 593,93 €	1 601,97 €	1 628,10 €	1 686,39 €
P.A.C.A. - CORSE	1 436,00 €	1 457,00 €	1 463,00 €	1 486,00 €	1 530,00 €	1 537,00 €	1 561,00 €	1 608,00 €	1 616,00 €	1 642,00 €	1 701,00 €
RHONE-ALPES	1 450,00 €	1 463,00 €	1 466,00 €	1 483,00 €	1 525,00 €	1 533,00 €	1 555,00 €	1 602,00 €	1 611,00 €	1 637,00 €	1 696,00 €
MOYENNE	1 432,21 €	1 448,16 €	1 453,48 €	1 474,96 €	1 519,00 €	1 526,47 €	1 549,80 €	1 596,45 €	1 604,67 €	1 630,81 €	1 689,20 €


**Ordre
alphabétique**
OUVRIERS / ETAM - SALAIRES MINIMA RÉGIONAUX (SUITE) ❖

	5			6			7			Application	Extension
	1	2	3	1	2	3	1	2	3		
ALSACE	1 702,00 €	1 755,00 €	1 877,00 €	1 908,00 €	1 982,00 €	2 141,00 €	2 183,00 €	2 316,00 €	2 524,00 €	01/01/13	d
AQUITAINE	1 689,00 €	1 742,00 €	1 863,00 €	1 895,00 €	1 969,00 €	2 126,00 €	2 168,00 €	2 299,00 €	2 506,00 €	01/02/13	06/07/13
AUVERGNE	1 705,86 €	1 759,00 €	1 881,23 €	1 913,11 €	1 987,51 €	2 146,94 €	2 189,45 €	2 322,31 €	2 529,56 €	01/03/13	31/05/13
BOURGOGNE FR.- COMTE	1 690,00 €	1 743,00 €	1 863,00 €	1 896,00 €	1 969,00 €	2 126,00 €	2 169,00 €	2 300,00 €	2 505,00 €	01/04/13	d
BRETAGNE	1 690,00 €	1 743,00 €	1 863,00 €	1 896,00 €	1 969,00 €	2 126,00 €	2 169,00 €	2 300,00 €	2 505,00 €	01/01/13	d
CENTRE	1 703,00 €	1 756,00 €	1 878,00 €	1 910,00 €	1 984,00 €	2 144,00 €	2 186,00 €	2 319,00 €	2 526,00 €	01/04/13	d
CHAMPAGNE-ARDENNE	1 712,00 €	1 766,00 €	1 888,00 €	1 920,00 €	1 995,00 €	2 155,00 €	2 197,00 €	2 332,00 €	2 539,00 €	01/01/13	d
ILE DE France	1 677,00 €	1 730,00 €	1 849,00 €	1 880,00 €	1 954,00 €	2 110,00 €	2 158,00 €	2 282,00 €	2 486,00 €	01/01/12	12/07/12
LANGUEDOC- ROUSSILLON	1 706,00 €	1 759,00 €	1 882,00 €	1 914,00 €	1 989,00 €	2 147,00 €	2 190,00 €	2 323,00 €	2 530,00 €	01/01/13	d
LIMOUSIN	1 678,00 €	1 730,00 €	1 850,00 €	1 882,00 €	1 955,00 €	2 112,00 €	2 154,00 €	2 285,00 €	2 489,00 €	01/04/12	11/08/12
LORRAINE	1 697,00 €	1 750,00 €	1 872,00 €	1 903,00 €	1 977,00 €	2 136,00 €	2 178,00 €	2 310,00 €	2 517,00 €	01/01/13	d
MIDI PYRENEES	1 699,00 €	1 752,00 €	1 875,00 €	1 906,00 €	1 981,00 €	2 139,00 €	2 181,00 €	2 314,00 €	2 520,00 €	01/01/13	d
NORD-PAS DE CALAIS	1 673,00 €	1 725,00 €	1 845,00 €	1 877,00 €	1 950,00 €	2 105,00 €	2 147,00 €	2 278,00 €	2 481,00 €	01/03/12	14/08/12
BASSE-NORMANDIE	1 690,00 €	1 743,00 €	1 863,00 €	1 890,00 €	1 963,00 €	2 120,00 €	2 162,00 €	2 294,00 €	2 499,00 €	01/01/13	d
HAUTE-NORMANDIE	1 690,00 €	1 743,00 €	1 863,00 €	1 890,00 €	1 963,00 €	2 120,00 €	2 162,00 €	2 294,00 €	2 499,00 €	01/01/13	d
PAYS DE LA LOIRE	1 690,00 €	1 743,00 €	1 863,00 €	1 896,00 €	1 969,00 €	2 126,00 €	2 169,00 €	2 300,00 €	2 505,00 €	01/03/13	d
PICARDIE	1 696,00 €	1 749,00 €	1 871,00 €	1 903,00 €	1 977,00 €	2 135,00 €	2 177,00 €	2 309,00 €	2 515,00 €	01/01/13	13/07/13
POITOU-CHARENTES	1 691,42 €	1 743,68 €	1 865,28 €	1 896,44 €	1 970,81 €	2 129,60 €	2 171,81 €	2 303,46 €	2 508,48 €	01/06/13	d
PA.C.A. - CORSE	1 706,00 €	1 759,00 €	1 882,00 €	1 914,00 €	1 989,00 €	2 147,00 €	2 190,00 €	2 324,00 €	2 530,00 €	01/01/13	d
RHONE-ALPES	1 701,00 €	1 754,00 €	1 876,00 €	1 907,00 €	1 981,00 €	2 140,00 €	2 182,00 €	2 315,00 €	2 522,00 €	01/01/13	d
MOYENNE	1 694,31 €	1 747,23 €	1 868,48 €	1 899,83 €	1 973,72 €	2 131,58 €	2 174,16 €	2 305,99 €	2 511,80 €		

d Extension demandée. U Décision unilatérale.

CARRIÈRES & MATÉRIAUX OUVRIERS ET ETAM



Moyennes
régionales

CHAMPAGNE-ARDENNE	1 779,85 €
LANGUEDOC-ROUSSILLON	1 773,90 €
PACA - CORSE	1 773,90 €
AUVERGNE	1 773,24 €
CENTRE	1 771,20 €
RHONE-ALPES	1 769,95 €
ALSACE	1 769,25 €
MIDI PYRENEES	1 766,85 €
LORRAINE	1 764,85 €
PICARDIE	1 763,80 €
POITOU-CHARENTES	1 758,71 €
BOURGOGNE FR.-COMTE	1 757,30 €
BRETAGNE	1 757,30 €
PAYS DE LA LOIRE	1 757,30 €
AQUITAINE	1 757,20 €
BASSE-NORMANDIE	1 755,45 €
HAUTE-NORMANDIE	1 755,45 €
LIMOUSIN	1 744,35 €
ILE DE France	1 743,25 €
NORD-PAS DE CALAIS	1 739,20 €

• COMMENTAIRES

Il était temps et notre Fédération BATI-MAT-TP CFTC se réjouit que les grilles ne soient plus calculées sur une base de 169 heures mensuelles, soit 39 heures par semaine depuis 2011.

Ce changement permet d'offrir une meilleure visibilité en terme de salaire, car on est plus obligé de sortir la calculatrice pour connaître exactement son salaire mensuel.

Cependant, cet effort de simplification n'en reste pas moins entaché par des salaires toujours trop bas. On est encore loin de minimum vital que notre Fédération BATI-MAT-TP CFTC revendique !

Il est temps pour les organisations patronales de prendre leurs responsabilités et ainsi de permettre aux salariés du secteur de faire face aux diverses augmentations.

Avec un premier salaire de grille tout juste supérieur au Smic dans toutes les régions, il devient urgent de prendre en compte les difficultés traversées par les salariés.



SALARIÉS DE L'ARTISANAT...

OUVREZ-VOUS À LA NÉGOCIATION !

L'APNAB VOUS EN DONNE LES MOYENS.

La Fédération BATI-MAT-TP CFTC, avec d'autres partenaires sociaux dont la CAPEB, a contribué à la création de l'Association paritaire nationale pour le développement de la négociation collective dans l'artisanat du bâtiment (APNAB).

Cette association a pour objet d'assurer le fonctionnement de la négociation collective dans l'artisanat et de participer à l'information des négociations paritaires.

Vous, salariés qui représentez la Fédération BATI-MAT-TP CFTC dans les entreprises artisanales du bâtiment, si vous souhaitez participer aux négociations régionales, nous assurons votre formation et nous vous adresserons les informations nécessaires.

Fédération BATI-MAT-TP CFTC
251 rue du faubourg St-Martin 75010 PARIS

Pour recevoir une documentation complète, merci de retourner le bulletin suivant, complété par vos soins, à l'adresse ci-dessus.

Nom : Prénom :

Adresse :

Code postal : | | | | | Ville :

Tél domicile : Tél portable :



Le **syndicat**
des salariés du **BTP**

Informations complémentaires

Nom de votre entreprise : Tél entreprise :

Adresse de l'entreprise :

CARRIÈRES & MATÉRIAUX

OUVRIERS, ETAM ET CADRE

SALAIRES GARANTIS

Applicable au 01/01/2010, étendu le 06/05/2009.

OUVRIER et ETAM ❖

NIVEAU	ÉCHELON	Salaire mensuel
1	1	1350
	2	1370
2	1	1376
	2	1397
	3	1439
3	1	1446
	2	1468
	3	1512
4	1	1520
	2	1545
	3	1600
5	1	1605
	2	1655
	3	1770
6	1	1800
	2	1870
	3	2020
7	1	2060
	2	2185
	3	2380

❖ CADRE

Applicable au 01/01/2012
étendu le 27/06/2012.

NIVEAU	ÉCHELON	Salaire annuel
8	1	26 193,00 €
	2	33 260,00 €
	3	35 339,00 €
9	1	39 496,00 €
	2	45 733,00 €
10	1	53 008,00 €
	2	58 205,00 €

LÉGENDE ❖

¹ = coefficient hiérarchique x horaire de référence (152,25 heures) x valeur du point 100 / 100

² = coefficient de correspondance

❖ OUVRIERS, ETDAM ET CADRES - CIMENTS

Applicable au 01/06/2012.

Coefficients hiérarchiques	Salaire mensuel base CCN ¹	«C» ²	Salaire mensuel garanti CCN	13 ^e mois
140	1 017,56 €	1,3796	1 403,83 €	1 275,07 €
150	1 090,24 €	1,2921	1 408,70 €	1 302,55 €
160	1 162,92 €	1,2157	1 413,76 €	1 330,15 €
170	1 235,61 €	1,1475	1 417,86 €	1 357,11 €
180	1 308,29 €	1,0894	1 425,25 €	1 386,26 €
190	1 380,97 €	1,0432	1 440,63 €	1 420,75 €
205	1 490,00 €	1,044	1 555,56 €	1 533,70 €
215	1 562,68 €	1,0432	1 630,19 €	1 607,69 €
225	1 635,36 €	1,0452	1 709,28 €	1 684,64 €
235	1 708,05 €	1,0451	1 785,08 €	1 759,40 €
245	1 780,73 €	1,0471	1 864,60 €	1 836,64 €
255	1 853,41 €	1,0471	1 940,71 €	1 911,61 €
270	1 962,44 €	1,0463	2 053,30 €	2 023,01 €
290	2 107,80 €	1,0472	2 207,29 €	2 174,13 €
310	2 253,17 €	1,0502	2 366,28 €	2 328,57 €
335	2 434,87 €	1,0502	2 557,10 €	2 516,36 €
360	2 616,58 €	1,0562	2 763,63 €	2 714,62 €

POINT 100: 4,774€
Prime de vacances: 735€
Heures: 152,25

TUILES ET BRIQUES, CIMENTS OUVRIERS / ETAM / CADRES

❖ TUILES ET BRIQUES - OUVRIERS, ETAM

Applicable le 1^{er} janvier 2013.

Groupes	NIVEAU A	NIVEAU B	NIVEAU C	NIVEAU D
1	18 081,00 €	18 558,00 €	18 924,00 €	19 514,00 €
2	19 538,00 €	20 303,00 €	21 129,00 €	22 187,00 €
3	22 195,00 €	23 017,00 €	24 247,00 €	25 712,00 €
4	25 761,00 €	26 532,00 €	28 104,00 €	30 231,00 €
5	30 288,00 €	31 497,00 €	34 026,00 €	37 086,00 €

❖ TUILES ET BRIQUES - CADRE

Applicable le 1^{er} janvier 2013.

Coefficients Valeur du point	Salaire mensuel 6,038	Coefficients Catégorie II ⁽¹⁾	Salaire mensuel	Coefficients Catégorie III	Salaire mensuel
Catégorie I : jeunes		366	2 209,91	520	3 139,76
1 ^{re} année : 300	1 811,40	388	2 342,74	542	3 272,60
2 ^e année : 322	1 944,24	410	2 475,58	564	3 405,43
3 ^e année : 344	2 077,07	432	2 608,42	586	3 538,27
		454	2 741,25	608	3 671,10
		476	2 874,09	630	3 803,94
		498	3 006,92	652	3 936,78

(1) : positions A, B, C

❖ COMMENTAIRES

Notre Fédération BATI-MAT-TP CFTC s'est opposée à la rémunération annuelle garantie (RAG) et nous continuerons de la faire tant qu'elle existera dans certains secteurs.

On pourrait comparer cette RAG à une pochette surprise. En effet, tu sais que tu vas avoir quelque chose, mais le problème est que tu ne sais pas quoi ! Elle supprime toute lisibilité en terme de salaire et ouvre la possibilité aux employeurs de faire à peu près ce qu'ils veulent en terme de rémunération.

Et pour notre Fédération BATI-MAT-TP CFTC, il est l'essentiel que les salariés connaissent leur rémunération mensuelle, leurs primes... C'est pourquoi nous nous obstinerons à dénoncer cette pratique afin de fermer la porte à toutes les pratiques néfastes qui peuvent en résulter !

❖ CADRES - CHAUX

Applicable au 01/03/2013,
extension demandée.

Coefficient	Salaire annuel
260	30 368,13 €
270	31 535,93 €
280	32 703,72 €
300	35 040,39 €
305	35 624,29 €
325	37 959,89 €
400	46 720,53 €

❖ OUVRIERS - CHAUX

Applicable au 01/03/2013,
extension demandée.

Coefficient	Salaire mensuel
130	1 603,38 €
145	1 632,97 €
155	1 652,71 €
160	1 662,56 €
170	1 682,29 €
185	1 753,32 €
205	1 932,62 €

ETDAM - CHAUX ❖

Applicable au 01/03/2013,
extension demandée.

Coefficient	Salaire annuel
150	18 315,55 €
155	18 482,30 €
160	18 672,87 €
165	18 887,28 €
170	19 125,20 €
175	19 387,38 €
180	19 673,10 €
185	19 982,79 €
190	20 316,44 €
195	20 673,92 €
200	21 055,07 €
205	21 459,75 €
210	21 888,54 €
215	22 341,16 €
220	22 809,80 €
225	23 310,20 €
230	23 834,44 €
235	24 382,20 €
140	24 953,48 €
250	25 571,82 €

❖ COMMENTAIRES

La chaux est un secteur qui reconnaît la pénibilité de ses ouvriers en appliquant des salaires supérieurs à notre revendication de 1500 €.

Cependant notre Fédération BATI-MAT-TP CFTC rappelle que cette mesure positive doit être étendue aux autres salariés, à commencer par les ETDAM, qui ne bénéficient pas de la même générosité.



CHAUX, CÉRAMIQUES D'ART OUVRIERS / ETAM / CADRES

❖ CÉRAMIQUES D'ART - OUVRIERS ET ETAM

Applicable au 01/04/2013.

Niveau	Coefficient	Salaire mensuel
1	125	1 430,22 €
	130	1 431,25 €
	135	1 433,53 €
	140	1 436,64 €
2	145	1 438,38 €
	155	1 441,15 €
	160	1 442,89 €
3	175	1 444,61 €
	190	1 457,94 €
	200	1 478,67 €
4	210	1 502,96 €
	230	1 532,63 €
	240	1 583,16 €
5	250	1 639,71 €
	260	1 698,31 €
	270	1 758,98 €
6	280	1 825,81 €
	290	1 894,69 €
	300	1 966,67 €
7	310	2 042,75 €
	330	2 118,84 €
	350	2 199,04 €

❖ CÉRAMIQUES D'ART - IAC

Applicable au 01/04/2013.

POSITION I

moins d'un an d'exp	78	1 991,41 €
1 an	93	2 164,47 €
2 ans	93	2 314,74 €
3 ans	100	2 467,68 €

POSITION II

Catégories A, B et C	100	2 467,68 €
Après 3 ans :		
- en position II	108	2 646,86 €
- au coefficient 108	114	2 780,98 €
- au coefficient 114	120	2 914,02 €
- au coefficient 120	126	3 048,13 €
- au coefficient 126	132	3 182,78 €
- au coefficient 132	138	3 285,78 €

POSITION III

Position III A	138	3 285,78 €
Position III B	180	4 192,56 €

❖ COMMENTAIRES

Notre Fédération BATI-MAT-TP CFTC est consternée par cette grille. Prenez les trois premiers niveaux, c'est à dire du coefficient 125 à 200, et vous obtenez une différence de salaire d'environ 50 euros entre le premier et le dernier.

C'est tout simplement scandaleux ! Voilà ce qu'on appelle un tassement de grille et celui-ci réduit à néant l'expérience, l'ancienneté ou encore la formation et comme notre Fédération BATI-MAT-TP CFTC est très attachée à ces trois valeurs, nous ne pouvons tout simplement pas l'accepter !

ARCHITECTES VALEUR DU POINT

d Extension demandée.

U Décision unilatérale.

	Valeur du point	Application	Extension	Elargissement aux maîtres d'oeuvre
ALSACE	7,30 €	01/01/13	d	d
AQUITAINE	7,39 €	01/01/13	11/04/13	d
AUVERGNE	7,35 €	01/01/13	03/04/13	d
BOURGOGNE	7,34 €	01/01/13	02/03/13	d
BRETAGNE	7,30 €	01/01/13	05/04/13	d
CENTRE	7,31 €	01/01/13	d	d
CHAMPAGNE-ARDENNE	7,21 €	01/01/13	05/04/13	d
CORSE	7,25 €	01/01/13	29/03/13	d
FRANCHE-COMTÉ	7,34 €	01/01/13	03/04/13	d
Guadeloupe	7,32 €	01/01/13	d	d
Guyane	7,32 €	01/01/13	10/04/13	d
ILE-DE-France				
Zone 1	7,83 €	01/01/13	d	d
Zone 2	7,73 €	01/01/13	d	d
LANGUEDOC-ROUSSILLON	7,17 €	01/01/13	10/04/13	d
LIMOUSIN	7,57 €	01/01/13	d	d
LORRAINE	7,20 €	01/01/13	10/04/13	d
Martinique	7,33 €	01/01/13	27/03/13	d
MIDI-PYRÉNÉES				
Haute Garonne < à coef. 320	7,32 €	01/01/13	d	d
> à coef. 320	7,26 €	01/01/13	d	d
Autres départements < à coef. 320	7,22 €	01/01/13	d	d
> à coef. 320	7,17 €	01/01/13	d	d
NORD-PAS DE CALAIS	7,24 €	01/01/13	11/04/13	d
BASSE-NORMANDIE	7,36 €	01/01/13	09/04/13	d
HAUTE-NORMANDIE	7,35 €	01/01/13	05/04/13	d
PAYS DE LA LOIRE	7,23 €	01/01/13	13/05/12	d
PICARDIE	7,10 €	01/01/13	d	
POITOU CHARENTE	7,17 €	01/01/13	20/03/13	d
PROVENCE-ALPES-CÔTE D'AZUR	7,33 €	01/01/13	d	d
REUNION	7,28 €	01/01/13	d	d
RHÔNES-ALPES				
Ardèche Drôme Loire	7,31 €	01/01/13	d	d
Ain Savoie Haute Savoie Rhône Isère	7,40 €	01/01/13	d	d
MOYENNE	7,32 €			

ARCHITECTES, ÉCONOMISTES, GÉOMÈTRES GARDIENS, CONCIERGES ET EMPLOYÉS D'IMMEUBLES

❖ GARDIENS, CONCIERGES ET EMPLOYÉS D'IMMEUBLES - CATÉGORIE A

Pour 2013, extension demandée.

Niveau	Coef.	Salaire conventionnel
1	235	1 440,00 €
2	255	1 460,00 €
3	275	1 480,00 €
4	340	1 500,00 €
5	395	1 630,00 €
6	410	1 690,00 €

❖ GARDIENS, CONCIERGES ET EMPLOYÉS D'IMMEUBLES - CATÉGORIE B

Pour 2013, extension demandée.

Niveau	Coef.	Salaire conventionnel
1	Ce niveau ne s'applique pas à cette catégorie	
2	255	1 615,00 €
3	275	1 640,00 €
4	340	1 665,00 €
5	395	1 815,00 €
6	410	1 875,00 €

❖ GÉOMÈTRES

Applicable au 01/07/2013, étendu le 11/04/2013.

Désignation	Échelons	Coefficient	Salaires mensuels
Niveau 1		200	1 495,00 €
Niveau 2	Échelon 1	236	1 499,82 €
	Échelon 2	259	1 616,35 €
	Échelon 3	281	1 727,82 €
Niveau 3	Échelon 1	306	1 854,48 €
	Échelon 2	364	2 148,34 €
	Échelon 3	450	2 584,08 €
Cadre 41		600	2 827,93 €
Cadre 42		690	3 185,02 €
Cadre 43		790	3 581,79 €
Cadre 51		900	4 018,25 €

❖ ÉCONOMISTES - ETAM ET CADRE

Applicable au 25/07/2012, étendu le 22/11/2012.

Niveau	National	Ile-de-France
A1	1 483,00 €	1 546,00 €
A2	1 602,00 €	1 707,00 €
B	1 826,00 €	1 920,00 €
C	2 031,00 €	2 134,00 €
D	2 307,00 €	2 422,00 €
E	2 510,00 €	2 645,00 €
F	2 786,00 €	2 943,00 €
G	3 106,00 €	3 320,00 €
H	3 272,00 €	3 488,00 €
I	3 862,00 €	4 076,00 €



SALARIÉS DE L'ARTISANAT... ROMPEZ VOTRE ISOLEMENT !

Notre **Fédération BATI-MAT-TP CFTC** vous soutient, quelle que soit la taille de votre entreprise.

Fédération BATI-MAT-TP CFTC
251 rue du faubourg St-Martin 75010 PARIS

Si vous êtes salarié d'une entreprise artisanale et que vous souhaitez défendre votre statut, nous avons la possibilité de vous former à l'action sociale et syndicale par le biais du **CFESS** (budget 0,08/1000). C'est un dispositif actuellement en place au **FAF.SAB**. Nous prenons en charge pertes de salaires et frais de déplacements.



Le **syndicat**
des salariés du **BTP**



Pour recevoir une documentation complète, merci de retourner le bulletin suivant, complété par vos soins, à l'adresse ci-dessus.

Congé de	Nom :	Prénom :
Formation	Adresse :	
Economique,	
Sociale et	Code postal :	Ville :
Syndicale	Tél domicile :	Tél portable :

Informations complémentaires

Nom de votre entreprise : Tél entreprise :
Adresse de l'entreprise :



Le **syndicat**
des salariés du **BTP**

AMEUBLEMENT (FABRICATION) AGENTS/ ENCADREMENT

AMEUBLEMENT AGENTS DE PRODUCTION

Applicable au 01/10/2012,
étendu le 29/12/2012.

Catégorie	Salaire mensuel
AP 11	1 426,00 €
AP 21	1 427,00 €
AP 22	1 429,00 €
AP 31	1 433,00 €
AP 32	1 438,00 €
AP 41	1 492,00 €
AP 42	1 515,00 €
AP 43	1 576,00 €
AP 51	1 636,00 €
AP 52	1 707,00 €

AMEUBLEMENT CADRES

Applicable au 01/10/2012,
étendu le 29/12/2012.

Catégorie	Salaire mensuel
475	1 832,00 €
560	2 055,00 €
640	2 222,00 €
780	2 598,00 €
850	2 791,00 €
930	3 045,00 €
1080	3 430,00 €
1160	3 674,00 €
1250	4 066,00 €

AMEUBLEMENT AGENTS FONCTIONNELS

Applicable au 01/10/2012,
étendu le 29/12/2012.

Échelon	Coefficient	Salaire mensuel
1	250	1 426,00 €
2	255	1 427,00 €
3	260	1 429,00 €
4	265	1 431,00 €
5	275	1 433,00 €
6	285	1 435,00 €
7	300	1 438,00 €
8	315	1 440,00 €
9	330	1 456,00 €
10	345	1 458,00 €
11	365	1 515,00 €
12	385	1 550,00 €
13	405	1 586,00 €
14	425	1 646,00 €
15	450	1 677,00 €
16	475	1 737,00 €
17	500	1 797,00 €

AMEUBLEMENT AGENTS D'ENCADREMENT

Applicable au 01/10/2012,
étendu le 29/12/2012.

Échelon	Coefficient	Salaire mensuel
1	300	1 438,00 €
2	330	1 456,00 €
3	365	1 515,00 €
4	385	1 569,00 €
5	425	1 670,00 €
6	500	1 802,00 €
7	640	2 237,00 €

BROSSERIE - OUVRIERS ET COLLABORATEURS

Applicable au 01/05/2013.

Niveau	Coefficient	Salaire mensuel
I	140	1433
	150	1469
	160	1476
II	175	1496
	185	1508
	195	1522
III	210	1564
	225	1621
	240	1715
IV	250	1779
	270	1915
	295	2088
V	310	2196
	330	2327
	360	2535

PANNEAUX À BASE DE BOIS EMPLOYÉS ET TECHNICIENS

Salaire 2013, extension demandée.

Coefficient	Salaire annuel
125	17 164,00 €
145	17 206,00 €
155	17 252,00 €
175	17 420,00 €
185	17 479,00 €
205	18 942,00 €
240	21 947,00 €
280	25 344,00 €
325	29 426,00 €

PANNEAUX À BASE DE BOIS CADRES

Salaire 2013, extension demandée.

Coefficient	Salaire annuel
300	27 194,00 €
370	32 976,00 €
450	39 901,00 €
540	47 396,00 €
650	56 673,00 €
800	68 798,00 €

PANNEAUX À BASE DE BOIS OUVRIERS DE FABRICATION

Salaire 2013, extension demandée.

Coefficient	Salaire annuel
125	17 164,00 €
135	17 185,00 €
145	17 206,00 €
155	17 252,00 €
165	17 321,00 €
175	17 420,00 €
190	17 610,00 €

PANNEAUX À BASE DE BOIS OUVRIERS D'ENTRETIEN

Salaire 2013, extension demandée.

Coefficient	Salaire annuel
145	17 206,00 €
165	17 321,00 €
175	17 420,00 €
195	18 005,00 €
205	18 942,00 €
225	20 687,00 €

PANNEAUX À BASE DE BOIS AGENTS DE MAÎTRISE

Salaire 2012, extension demandée.

Coefficient	Salaire annuel
190	17 610,00 €
220	20 224,00 €
250	22 840,00 €
290	26 399,00 €
335	30 189,00 €

PANNEAUX À BASE DE BOIS, PIN MARITIME, BROSSERIE OUVRIERS / ETAM / CADRES

BOIS DE PIN MARITIME ❖ DES FORÊTS EN GASCOGNE OUVRIERS

Applicable au 01/04/2013,
extension demandée.

Classifications		Salaire mensuel
Niveau 1	1	1 430,22 €
Niveau 2	2	1 431,00 €
	3	1 434,00 €
Niveau 3	4	1 441,00 €
	5	1 460,00 €
Niveau 4	6	1 501,00 €
	7	1 553,00 €
Niveau 5	8	1 664,00 €
	9	1 758,00 €

BOIS DE PIN MARITIME ❖ DES FORÊTS EN GASCOGNE ACT

Applicable au 01/04/2013,
extension demandée.

Classifications		Salaire mensuel
Niveau 1	ACT 1	1 430,22 €
Niveau 2	ACT 2	1 431,00 €
	ACT 3	1 434,00 €
Niveau 3	ACT 4	1 441,00 €
	ACT 5	1 460,00 €
Niveau 4	ACT 6	1 542,00 €
	ACT 7	1 584,00 €
Niveau 5	ACT 8	1 684,00 €
	ACT 9	1 779,00 €

❖ BOIS DE PIN MARITIME DES FORÊTS EN GASCOGNE TAM

Applicable au 01/04/2013,
extension demandée.

Classifications	Salaire mensuel
Niveau AM 1	1 668,00 €
Niveau AM 2	1 725,00 €
Niveau AM 3	1 815,00 €
Niveau AM 4	1 930,00 €
Niveau AM 5	2 036,00 €

❖ BOIS DE PIN MARITIME DES FORÊTS EN GASCOGNE CADRES

Applicable au 01/04/2013,
extension demandée.

Classifications	Salaire mensuel
Niveau C1	2 195,00 €
Niveau C2	2 826,00 €
Niveau C3	3 318,00 €
Niveau C4	3 807,00 €

❖ PACT-ARIM

Applicable au 01/01/2013.

Valeur du point	Partie fixe
1,8068	688,0495

IMMOBILIER

Hors résidences de tourisme		Au 01/01/13, étendu le 6/7/13
Niveau	Salaire annuel	
E 1	18 593,00 €	
E 2	18 919,00 €	
E 3	19 159,00 €	
AM 1	19 440,00 €	
AM 2	21 304,00 €	
C 1	22 484,00 €	
C 2	30 267,00 €	
C 3	36 063,00 €	
C 4	40 782,00 €	

Dans les résidences de tourisme		Pour 2013, étendu le 31/05/13
Niveau	Salaire annuel	
I	18 590,00 €	
II	18 690,00 €	
III	18 768,00 €	
IV	18 926,00 €	
V	19 417,00 €	
VI	21 498,00 €	
VII	22 486,00 €	
VIII	30 602,00 €	
IX	36 449,00 €	
X	41 210,00 €	

HLM

Applicable au 01/01/2013.

Niveau	Degré	Coefficient	Montant
A1	4	SMIC	-
A2	5 à 8	335	1 544,50 €
A3	9 à 11	365	1 649,50 €
A4	12 à 14	415	1 824,50 €
A5	15 à 17	465	1 999,50 €
A6	18 à 20	520	2 192,00 €
A7	21 à 23	580	2 402,00 €
A8	24 à 27	620	2 542,00 €
A9	28 à 30	690	2 787,00 €
A10	31 à 32	765	3 049,50 €

EAU (SERVICES ET ASSAINISSEMENT)

Applicable au 19/07/2012, étendu le 18/07/2012.

Groupes	Salaire annuel
Groupe I	18 642,00 €
Groupe II	19 320,00 €
Groupe III	20 595,00 €
Groupe IV	21 538,00 €
Groupe V	25 228,00 €
Groupe VI	32 853,00 €
Groupe VII	44 981,00 €
Groupe VIII	53 196,00 €

NAVIGATION DE PLAISANCE SALAIRES MINIMA

Applicable au 01/01/2013, étendu le 15/03/2013.

Niveau	Echelon	Coefficient	Salaire mensuel
I	1	35	1 431,82 €
	2	38	1 434,19 €
II	1	42	1 446,87 €
	2	47	1 462,72 €
	3	53	1 481,73 €
III	1	59	1 500,75 €
	2	66	1 522,93 €
	3	75	1 551,46 €
IV	1	66	1 522,93 €
	2	75	1 551,46 €
V	1	89	1 595,83 €
	2	115	1 678,23 €
VI	1	164	1 833,53 €
	2	220	2 011,02 €
VII	1	-	1 759,09 €
	2	-	1 878,24 €
	3	-	2 879,17 €
	4	-	4 133,26 €

SALAIRES & FRAIS PROFESSIONNELS

- S.M.I.C.** (depuis le 1^{er} janvier 2013)
 - Horaire brut : 9,43€ - Horaire net : 7,38€
 - Mensuel brut : 1 430,22€ - Mensuel net : 1 121,71€
- APPRENTIS**
 - Salaire minimum (% du SMIC) : (Base 151,67 h)

Age de l'apprenti	Année d'exécution du contrat		
	1	2	3
- de 18 ans	25%	37%	53%
18 à 20 ans	41%	49%	65%
21 ans et +	53%	61%	78%

Sauf dispositions conventionnelles plus avantageuses dans le BTP.

AVANTAGES EN NATURE

En l'absence de convention collective ou d'accord fixant des taux supérieurs, les avantages en nature sont évalués forfaitairement en fonction du minimum garanti depuis le 1^{er} janvier 2013 :

- Nourriture : 1 repas = 4,55€
1 journée = 9,10€

MINIMUM GARANTI (M.G.)

- 3,49€ (depuis le 1^{er} janvier 2013)

PLAFOND DE SÉCURITÉ SOCIALE

- Mensuel : 3 086€ - Trimestre : 9 258€ - Année : 37 032€

TITRES-RESTAURANT

La contribution patronale est exonérée de cotisations Sécurité Sociale si elle est comprise entre 50 et 60% de la valeur du titre et ne dépasse pas 5,29€.

FRAIS PROFESSIONNELS

Les allocations forfaitaires pour couvrir les frais professionnels liés à la nourriture et au logement sont exclues de l'assiette des cotisations de Sécurité Sociale pour les salariés en situation de travail particulière, et sont présumées utilisées conformément à leur objet si elles ne dépassent pas les plafonds suivants.

- Remboursement des frais de repas (par repas) : salariés en déplacement prenant leur repas au restaurant : en déplacement : 17,70€ à l'entreprise : 6,00€ sur chantier : 8,60€
- Frais de logement : salariés en déplacement ne pouvant regagner chaque jour leur résidence (par jour) : - Paris/Petite couronne : 63,30€ - Province : 47,00€

INDEMNITÉS ARRÊT DE TRAVAIL

- MALADIE (Indemnités journalières)**
Cas général : la moitié du salaire brut journalier (moyenne sur 90 jours), dans la limite de 42,32€.
Pour 3 enfants à charge : 66,66% du salaire brut journalier dans la limite de 56,43€ après le 31^{ème} jour.

ACCIDENT DU TRAVAIL

- Indemnités journalières : 60% du salaire journalier (185,3 € max. pour 2013), 80% du salaire à partir du 29^e jour (247,07€ max. pour 2013). L'indemnité journalière ne peut être supérieure au salaire journalier net perçu par la victime.

MATERNITÉ OU PATERNITÉ (Indemnité journalière maximale)

- Alsace-Moselle : 79,82€
- Autres : 81,49€

CHÔMAGE RÉINSERTION

CHÔMAGE ASSURANCE

- Montant de l'allocation d'aide au retour à l'emploi (- de 50 ans) : L'allocation d'aide au retour à l'emploi (ARE) est calculée à partir des anciens salaires, y compris les primes. Seuls les salaires soumis aux contributions de Pôle Emploi sont retenus. Les indemnités liées à la perte de l'emploi ne sont pas intégrées dans le salaire de référence. Montant et durée de l'indemnisation - cas général :

Revalorisation du salaire de référence 2008 : 2,5%		Montant journalier
Partie fixe (ARE)	11,57€	
Allocation minimale (ARE)	28,21€	
Seuil minimal ARE Formation	20,22€	
Calcul du montant de l'association	57,4% ou 40,4% + partie fixe dans la limite de 75% du salaire journalier de référence.	

ALLOCATIONS ET PRIME

- Allocation Temporaire d'Attente (ATA) : 11,20€ par jour.
- Allocation de solidarité spécifique (ASS) : 15,90€ par jour. Les ressources doivent être inférieures ou égales à 1 113€ pour un célibataire et 1 749€ pour un couple.
- Allocation équivalent retraite (AER) / Allocation transitoire de solidarité (ATS) : 34,33€ par jour.

Filière	Selon que soit l'âge			
	A	B	C	D
Durée d'affiliation	6 mois sur les 22 derniers	12 mois sur les 20 derniers	16 mois sur les 26 derniers	27 mois sur les 36 derniers
Durée d'indemnisation	213 jours (7 mois)	365 jours (12 mois)	700 jours (23 mois)	1095 jours (36 mois)

BARÈME DES PRESTATIONS FAMILIALES

A.F. (Allocations Familiales)	
Nbre d'enfants	Montant
2	128,57 €
3	293,30 €
Par enfant en plus	164,73 €

Majoration pour enfant à charge de plus de 11 ans	
Âges	Montant
11 à 16 ans + 16 ans	36,16 € 64,29 €

A.S.F. (Allocation de soutien familial)	
Qualité	Montant
Par enfant à charge	90,40 €
Par enfant à charge privé de ses 2 parents	120,54 €

A.R.S. (Allocation de rentrée scolaire)	
Enfant âgé de 6 à 10 ans :	360,47 €
Enfant âgé de 11 à 14 ans :	380,36 €
Enfant âgé de 15 à 18 ans :	393,54 €

C.L.C.A. (Complément de libre choix d'activité)		
	Vous recevez l'allocation de base de la Paje	Vous ne recevez pas l'allocation de base de la Paje
Cessation totale d'activité	388,19€	572,81€
Activité = au plus à 50 %	250,95€	435,57€
Activité entre 50 % et 4/5	144,77€	329,38€

Prime de déménagement	
Montant maximum :	969,10 €
Majoration par enfant au-delà du 4 ^e :	80,76 €

A.E.E.H. (Allocation d'Éducation Spéciale pour enfants handicapés)		
Décision CDES	Montants	
Allocation de base	129,21 €	
1 ^{ère} catégorie	96,91 €	
2 ^{ème} catégorie	262,46 €	
3 ^{ème} catégorie	371,49 €	

R.S.A. (Revenu de Solidarité Active)		
Nombre d'enfants	Seul	En couple
Aucun	483€	725€
1	725 €	870€
2	870€	1015€
Par enfant en plus	193 €	193€

BULLETIN D'ADHÉSION à remplir et adresser à :

Fédération BATI-MAT-TP CFTC 01 44 85 73 46 • Fax : 01 44 85 73 47
251 rue du faubourg St-Martin 75010 PARIS
E-mail : fede.batimattpcftc@noos.fr • Site : www.batimattp-cftc.fr

VOUS

M. Mme NOM & Prénom : Date de naissance : __/__/____
Adresse personnelle : CP Ville :
Tél. dom. : __/__/____ Portable : __/__/____ Email :

VOTRE ENTREPRISE

Entreprise : Effectif : + de 10 - de 10 Nbre :
Adresse : CP Ville :
Votre profession : Vous êtes : Ouvrier/Employé ETAM CADRE (IAC) Retraité
Vous êtes du : Bâtiment TP Autres (préciser) :
Je déclare adhérer au syndicat affilié à la CFTC de ma profession ou branche.

AUTORISATION DE PRÉLÈVEMENT

J'autorise l'établissement teneur de mon compte à prélever sur ce dernier, si sa situation le permet, tous les prélèvements ordonnés par le créancier ci-contre. En cas de litige sur un prélèvement, je pourrai en faire suspendre l'exécution par simple demande à l'établissement teneur du compte. Je réglerai le différend directement avec le créancier.

NOM Prénom & Adresse du débiteur		COMPTE À DÉBITER		
		CODE BANQUE	CODE GUICHET	N° DE COMPTE / CLÉ RIB
Code banque gestionnaire		NOM & Adresse du créancier		Nom et Adresse de l'établissement teneur du compte à débiter
N° national d'émetteur				
N° d'émetteur interne				
Je paie par prélèvement : <input type="checkbox"/> Mensuel <input type="checkbox"/> Trimestriel <input type="checkbox"/> Annuel		Date : Signature :		



Le syndicat des salariés du BTP

Echo BATI-MAT-TP

Journal d'information trimestriel

Éditeur : APDS - Association régie par la loi du 1^{er} juillet 1901 et enregistrée à la Préfecture de Nancy (n° 015 995) - 38 rue Emile Gallé 54000 NANCY - 03 83 67 48 78 Fax 03 83 67 47 85

Principal membre : Fédération BATI-MAT-TP CFTC

Dépôt légal : Novembre 2013 (4^e trimestre 2013)

N° de commission paritaire : 1013 S 08098

ISSN : 1955-5105

Directeur de publication : Patrick DEL GRANDE

Imprimé par l'Imprimerie de la Centrale - Parc d'activité Les Oiseaux - Rue des Colibris BP 78 - 62302 LENS Cedex

Toute reproduction totale ou partielle est subordonnée à l'autorisation écrite de la Fédération BATI-MAT-TP CFTC - pour la publicité s'adresser à la rédaction.



santé - prévoyance - épargne - retraite

Chaque salarié a droit au bénéfice d'une protection sociale performante. Malakoff Médéric le prouve chaque jour aux branches professionnelles qui lui font confiance. Nous leur proposons :

- un accompagnement personnalisé par une équipe dédiée,
- l'appui et la solidité financière du 1^{er} groupe paritaire de protection sociale français,
- la garantie d'un dialogue social réussi.

Votre contact : **Martial VIDET** au 01 56 03 44 61 - mvidet@malakoffmederic.com



malakoff médéric

PRÉSENTS POUR VOTRE AVENIR