

Echo

BATI-MAT-TP

SOMMAIRE

Editorial p 3
Patrick DEL GRANDE

BÂTIMENT

Ouvriers p 6
ETAM p 8
IAC p 10
Apprentissage p 11
Transport p 12
Trajet p 16
Repas p 20

TRAVAUX PUBLICS

Ouvriers p 22
ETAM p 24
IAC p 26
Repas p 27
Transport p 28
Trajet p 30

BTP DOM-TOM

Martinique, Guyane,
Guadeloupe,
La Réunion p 32

CARRIÈRES & MATÉRIAUX

Ouvriers p 35
ETAM, cadres p 39

TUILES & BRIQUES, CEMENTS

Ciments p 40
Tuiles & briques p 41

CHAUX, CÉRAMIQUE D'ART

Chaux p 42
Céramique d'art p 43

LOGEMENT

Architectes p 44
Gardiens, concierges et
employés d'immeubles,
Immobilier, économistes,
géomètres p 45

BOIS

Ameublement p 47
Brosserie, panneaux à
base de bois p 48
Pin maritime des forêts
en Gascogne p 49
Navigation de
plaisance, Eau p 50

Infos pratiques

Adhésion p 55

LES MYSTÈRES DE VOS Salaires et indemnités



À l'intérieur de ce
numéro :
**l'affiche A3
BATI-MAT-TP
CFTC**





Écouter



Conseiller



Gérer



Accompagner



PRO BTP, carrément proche !

RETRAITE PRÉVOYANCE SANTÉ ASSURANCES ÉPARGNE ACTION SOCIALE VACANCES

www.probtp.com



L'assurance d'un avenir solide



ÉDITORIAL

PATRICK DEL GRANDE

Pour notre Fédération BATI-MAT-TP CFTC et moi-même, la lutte contre les bas salaires est une nécessité absolue. Nous ne pouvons pas accepter qu'un salarié à plein temps ne puisse pas subvenir à ses besoins et à ceux de sa famille. Pire, dans la situation économique et sociale actuelle, le risque pour le salarié de plonger dans le surendettement et la précarité est devenu important. Pourtant, nous ne devons pas baisser les bras devant cette soi-disant fatalité !

Une des solutions choisies par notre Fédération BATI-MAT-TP CFTC pour contrer cette spirale infernale est de mettre en place des outils efficaces qui permettent aux salariés d'être informés au mieux de l'actualité de leurs salaires et ceci à tous les niveaux. Nous éditons depuis plusieurs années maintenant cette édition spéciale salaire et mettons à jour régulièrement la section salaire sur notre site web afin de permettre à chaque négociateur de trouver les éléments nécessaires pour se préparer au mieux.

En parlant de salaire, je viens d'apprendre que le Smic sera réévalué de 2,1 % au premier décembre de cette année. Cela veut donc dire que les 2,3 millions de salariés touchant le Smic verront leur salaire horaire passer de 9 euros à 9,19 euros, pour atteindre 1 393,82 euros brut par mois contre 1 365 euros précédemment. Le Smic net mensuel passera donc de 1 072,07 à 1 094,71 euros.

Notre Fédération BATI-MAT-TP CFTC ne se fait pas trop d'illusions quant à savoir si les salaires au-dessus de ce minimum prendront la même tangente. Pourtant, il est de notre devoir, en tant que syndicat responsable, de demander la mise en place dans vos entreprises d'une réunion traitant de ce sujet. Pour rappel, cette augmentation veut tout simplement dire qu'en moins d'un an, les salariés ont perdu du pouvoir d'achat.

Pour en finir avec les minima, il me semble important de vous rappeler la position de notre Fédération BATI-MAT-TP CFTC à leur sujet. Nous constatons qu'il y a encore trop de secteurs sans scrupule qui négocient des minima en dessous du Smic. Cela a pour résultat de tasser la grille et de bloquer le niveau de rémunération du salarié pendant de nombreuses années. Pour combattre cette pratique honteuse, notre Fédération BATI-MAT-TP CFTC demande à ses négociateurs de revendiquer un minimum vital de 1 450 € pour le premier échelon et une revalorisation identique pour le reste de la grille.

Votre Président,
Patrick DEL GRANDE

Comment LIRE LES GRILLES ?

Les grilles de cette édition spéciale de l'Écho BATI-MAT-TP vous proposent les minima conventionnels des secteurs d'activité liés à la construction. Ces grilles sont généralement nationales, mais le BTP négocie région par région. Dans ce cas, deux grilles sont à distinguer :

- la grille en ordre alphabétique de régions, accompagnée de ce symbole :



- la grille par ordre décroissant de moyennes, accompagnée de ce symbole :



Ordre alphabétique	Valeur du point	Partie fixe	Ouvriers							Application	Extension
			Coefficient 150	Coefficient 170	Coefficient 185	Coefficient 210	Coefficient 230	Coefficient 250	Coefficient 270		
ALSACE	5,80	295,53	1 258,86	1 281,61	1 388,53	1 513,53	1 629,53	1 745,53	1 861,53	01/06/2007	10/11/2007
			1308,91	1308,91	1396,64	1544,64	1663,04	1781,44	1899,84	01/04/2008	
AQUITAINE	5,47	416,84	1282,70	1303,73	1428,87	1565,63	1675,04	1811	1922,05	01/07/2007	12/07/2007
			1321,47	1343,14	1472,05	1612,05	1725,67	1865,74	1980,14	01/07/2008	

Les salaires

Les grilles sont généralement divisées en coefficients, mais sont parfois divisées en positions et échelons. Ils représentent les différents statuts négociés lors des réunions paritaires. ①

Chaque négociation débouche soit sur un accord, soit, si l'accord est impossible, sur une décision unilatérale. L'accord prévoit une date d'application. Elle ne concerne, dans un premier temps, que les entreprises adhérentes aux syndicats patronaux de la branche. L'accord n'est applicable à toutes les entreprises de la branche concernée que lorsqu'il est publié au *Journal officiel* : on dit alors qu'il est étendu. ②

Les indemnités de petits déplacements

En dessous de 50 kilomètres par jour (parfois plus), les conventions collectives du BTP prévoient de verser au salarié une indemnité correspondant à son mode de

Ordre alphabétique	TRANSPORT								Application	Extension
	Zone 1a 0 à 5 km	Zone 1b 5 à 10 km	Zone 2 10 à 20 km	Zone 3 20 à 30 km	Zone 4 30 à 40 km	Zone 5 40 à 50 km	Zone 6 50 à 60 km	Zone 6b/7 60 à 70 km		
ALSACE	2,09	2,09	2,79	3,80	5,21	6,32			01/04/2008	
AQUITAINE ¹	0,75	2,04	4,18	7,04	9,29	12,13			01/01/2008	
AUVERGNE	0,68	1,55	4,56	7,19	9,95	12,57			01/07/2008	23/10/2008 ⁷
BASSE	1,48	2,23	4,46	7,44	10,42	13,39			01/07/2008	04/10/2008

circulation et la zone géographique dans laquelle il effectue son déplacement.

- **Transport** compense les frais engagés par le salarié pour se rendre sur le chantier (si le salarié engage des frais, et sauf remboursement des titres de transport).
- **Trajet** indemnise le salarié pour les déplacements liés à son activité, indépendamment de son salaire.
- **Repas** indemnise le salarié des frais occasionnés par le fait de prendre son déjeuner hors de sa résidence habituelle.

Ces indemnités, sauf celle de repas, dépendent de zones concentriques dont le centre est l'entreprise. Ces zones s'étendent généralement au moins jusqu'à 50 km.

INTRODUCTION

aux grilles de MINIMA

Les grilles présentes dans ce numéro spécial remplissent deux objectifs essentiels :

- 1- présenter un état des lieux des salaires minimaux de la construction en France (métropole et outre-mer).
- 2- offrir une base de négociations réaliste et solide à nos représentants en région et dans les entreprises

À propos du premier objectif : il est indispensable pour un négociateur, et vivement recommandé pour chaque salarié, d'avoir une vue d'ensemble des minima régionaux et nationaux. Ceux-ci reflètent une tendance générale qui permet de situer sa région :

- Dans le temps : quand sont négociés les minima de ma région ? Quand sont-ils étendus ? Tient-il compte de la revalorisation annuelle du SMIC en janvier ?

Un constat rapide permet d'isoler les régions « mauvais élèves », les régions qui négocient leurs minima sans jamais tenir compte de la hausse du SMIC.

- En attractivité : ma région propose-t-elle des salaires qui compensent la pénibilité ? Qui rémunère le savoir-faire ? Les régions voisines sont-elles plus attractives ?

On s'aperçoit que certaines régions, alors que les employeurs se plaignent de la mauvaise image de la profession, n'hésitent pas à pratiquer un tassement des grilles en serrant au maximum les premiers échelons de la grille, comme dans l'ameublement (fabrication), où les premiers coefficients ne sont séparés que de quelques euros.

Le bâtiment déploie une autre stratégie courante, en cours dans une bonne moitié des régions : aligner le premier coefficient non pas **sur**, mais **sous** le SMIC. De quoi rester bloqué au SMIC pendant quelque temps.

Notre Fédération BATI-MAT-TP CFTC met à votre disposition un site qui regroupe les grilles régionales et nationales par secteur d'activité. Leur mise à jour est quotidienne. Rendez-vous sur www.batimattp-cftc.fr, dans la rubrique « vos salaires et indemnités ».

À propos du second objectif : il est directement lié au premier. Proposer des revendications ne se fait pas sans une base sérieuse, sans savoir de quoi l'on parle. Notre Fédération BATI-MAT-TP CFTC propose ces grilles de minima pour offrir aux négociateurs les chiffres-clés qui permettront d'aboutir à des revendications solides, qui s'appuient sur la réalité... parfois irritante, comme cette différence avoisinant les 85 % entre les moyennes des indemnités de trajet des travaux publics de Savoie et de Bretagne. Une différence qui dépasse les 300 % en ce qui concerne les indemnités de transport du bâtiment !

Notre Fédération BATI-MAT-TP CFTC négocie pour un niveau de vie décent, et une prise en compte de la pénibilité. C'est pourquoi nous revendiquons que les salaires les plus bas ne puissent être inférieurs à 1 450 € par mois. Un barème à appliquer dans chacune des négociations auxquelles contribue un négociateur BATI-MAT-TP CFTC.



PUBLICATION SPÉCIALE
SALAIRES
2011

SALAIRES

OUVRIERS ❖

 **Ordre
 alphabétique**

	Coefficient 150	Coefficient 170	Coefficient 185	Coefficient 210	Coefficient 230	Coefficient 250	Coefficient 270	Application	Extension
ALSACE	1 384,75	1 399,91	1 463,68	1 619,68	1 744,48	1 869,28	1 994,08	01/02/11	24/05/11
AQUITAINE	1 385,90	1 408,62	1 534,65	1 681,53	1 804,42	1 950,88	2 070,50	01/07/11	19/08/11
AUVERGNE	1 369,58	1 400,63	1 490,03	1 639,03	1 758,23	1 877,43	1 996,63	01/01/11	09/04/11
BASSE-NORMANDIE	1 400,37	1 419,02	1 471,50	1 622,41	1 743,14	1 880,40	2 002,35	01/10/11	09/04/11
BOURGOGNE	1 378,95	1 399,91	1 472,72	1 603,15	1 700,22	1 798,81	1 895,88	01/06/11	24/05/11
BRETAGNE	1 385,30	1 390,40	1 472,00	1 633,70	1 763,10	1 892,50	2 021,90	01/01/11	28/07/11
CENTRE +10	1 351,00	1 371,00	1 437,00	1 550,00	1 638,00	1 727,00	1 815,00	01/11/10	29/12/10
CENTRE -10	1 324,00	1 416,00	1 484,00	1 599,00	1 690,00	1 782,00	1 874,00	01/06/11	d
CHAMPAGNE-ARDENNE	1 379,00	1 389,00	1 428,70	1 594,20	1 726,60	1 859,00	1 991,40	01/01/11	09/04/11
CORSE	1 387,83	1 390,20	1 448,59	1 557,62	1 675,30	1 760,10	1 851,84	01/07/10	16/02/11
FRANCHE-COMTÉ	1 438,87	1 460,78	1 529,65	1 671,64	1 785,22	1 898,81	2 012,40	01/07/11	13/05/11
HAUTE-NORMANDIE	1 373,00	1 384,00	1 472,00	1 587,00	1 694,00	1 842,00	1 964,00	01/01/11	19/08/11
ILE-DE-FRANCE	1 375,00	1 385,00	1 520,00	1 680,00	1 775,00	1 885,00	2 045,00	01/01/11	04/05/11
Seine-et-Marne	1 370,00	1 395,00	1 425,00	1 555,00	1 685,00	1 820,00	1 960,00	01/01/10	03/06/10
LANGUEDOC-ROUSSILLON	1 372,61	1 397,90	1 500,95	1 672,70	1 810,10	1 947,50	2 084,90	01/04/11	d
LIMOUSIN	1 374,13	1 449,97	1 530,35	1 656,24	1 759,37	1 882,22	1 988,39	01/01/11	16/03/11
LORRAINE	1 375,08	1 401,49	1 432,99	1 603,16	1 728,30	1 858,48	2 005,33	01/01/11	04/05/11
MIDI-PYRÉNÉES	1 397,38	1 429,97	1 515,48	1 657,98	1 771,99	1 886,00	2 000,00	01/03/11	29/06/11
NORD-PAS DE CALAIS	1 406,71	1 442,45	1 519,93	1 677,31	1 826,57	1 974,02	2 123,14	01/01/11	16/03/11
PAYS DE LA LOIRE	1 387,78	1 434,80	1 501,53	1 683,54	1 827,62	1 971,71	2 117,31	01/04/11	29/07/11
PICARDIE	1 345,31	1 368,06	1 415,08	1 481,82	1 587,98	1 695,67	1 807,91	01/04/10	29/12/10
POITOU-CHARENTES	1 365,03	1 396,88	1 425,70	1 601,64	1 742,69	1 883,74	2 023,28	01/01/11	17/05/11
P.A.C.A.	1 383,00	1 435,56	1 543,40	1 723,12	1 866,90	2 010,68	2 154,46	01/03/11	07/05/11
RHÔNE-ALPES	1 374,00	1 421,60	1 533,80	1 720,80	1 870,40	2 020,00	2 169,60	01/01/11	24/05/11
MOYENNE	1 378,52	1 407,84	1 482,03	1 628,01	1 748,94	1 873,88	1 998,72		

d: Extension demandée

U: Décision unilatérale.



	Coefficient 150	Coefficient 170	Coefficient 185	Coefficient 210	Coefficient 230	Coefficient 250	Coefficient 270	Moyennes régionales	Ecart régionaux
PACA	1 383,00	1 435,56	1 543,40	1 723,12	1 866,90	2 010,68	2 154,46	1 731,02	13,22%
RHÔNE-ALPES	1 374,00	1 421,60	1 533,80	1 720,80	1 870,40	2 020,00	2 169,60	1 730,03	13,16%
NORD-PAS DE CALAIS	1 406,71	1 442,45	1 519,93	1 677,31	1 826,57	1 974,02	2 123,14	1 710,02	11,85%
PAYS DE LA LOIRE	1 387,78	1 434,80	1 501,53	1 683,54	1 827,62	1 971,71	2 117,31	1 703,47	11,42%
AQUITAINE	1 385,90	1 408,62	1 534,65	1 681,53	1 804,42	1 950,88	2 070,50	1 690,93	10,60%
FRANCHE-COMTÉ	1 438,87	1 460,78	1 529,65	1 671,64	1 785,22	1 898,81	2 012,40	1 685,34	10,24%
LANGUEDOC- ROUSSILLON	1 372,61	1 397,90	1 500,95	1 672,70	1 810,10	1 947,50	2 084,90	1 683,81	10,14%
ILE-DE-FRANCE	1 375,00	1 385,00	1 520,00	1 680,00	1 775,00	1 885,00	2 045,00	1 666,43	9,00%
MIDI-PYRÉNÉES	1 397,38	1 429,97	1 515,48	1 657,98	1 771,99	1 886,00	2 000,00	1 665,54	8,94%
LIMOUSIN	1 374,13	1 449,97	1 530,35	1 656,24	1 759,37	1 882,22	1 988,39	1 662,95	8,77%
BRETAGNE	1 385,30	1 390,40	1 472,00	1 633,70	1 763,10	1 892,50	2 021,90	1 651,27	8,01%
BASSE- NORMANDIE	1 400,37	1 419,02	1 471,50	1 622,41	1 743,14	1 880,40	2 002,35	1 648,46	7,82%
AUVERGNE	1 369,58	1 400,63	1 490,03	1 639,03	1 758,23	1 877,43	1 996,63	1 647,37	7,75%
ALSACE	1 384,75	1 399,91	1 463,68	1 619,68	1 744,48	1 869,28	1 994,08	1 639,41	7,23%
POITOU- CHARENTES	1 365,03	1 396,88	1 425,70	1 601,64	1 742,69	1 883,74	2 023,28	1 634,14	6,89%
LORRAINE	1 375,08	1 401,49	1 432,99	1 603,16	1 728,30	1 858,48	2 005,33	1 629,26	6,57%
CHAMPAGNE- ARDENNE	1 379,00	1 389,00	1 428,70	1 594,20	1 726,60	1 859,00	1 991,40	1 623,99	6,22%
HAUTE- NORMANDIE	1 373,00	1 384,00	1 472,00	1 587,00	1 694,00	1 842,00	1 964,00	1 616,57	5,74%
BOURGOGNE	1 378,95	1 399,91	1 472,72	1 603,15	1 700,22	1 798,81	1 895,88	1 607,09	5,12%
Seine-et-Marne	1 370,00	1 395,00	1 425,00	1 555,00	1 685,00	1 820,00	1 960,00	1 601,43	4,75%
CENTRE -10	1 324,00	1 416,00	1 484,00	1 599,00	1 690,00	1 782,00	1 874,00	1 595,57	4,37%
CORSE	1 387,83	1 390,20	1 448,59	1 557,62	1 675,30	1 760,10	1 851,84	1 581,64	3,45%
CENTRE +10	1 351,00	1 371,00	1 437,00	1 550,00	1 638,00	1 727,00	1 815,00	1 555,57	1,75%
PICARDIE	1 345,31	1 368,06	1 415,08	1 481,82	1 587,98	1 695,67	1 807,91	1 528,83	0,00%
Moyenne	1 378,52	1 407,84	1 482,03	1 628,01	1 748,94	1 873,88	1 998,72	1 645,42	



PUBLICATION SPÉCIALE
SALAIRES
2011

SAL

 **Ordre
 alphabétique**

EMPLOYÉS, TECHNICIENS, AGENTS DE MAÎTRISE ❖

	Position A	Position B	Position C	Position D	Position E	Position F	Position G	Position H	Application	Extension
ALSACE	1 412,80	1 517,45	1 622,11	1 726,76	1 895,00	2 176,15	2 407,00	2 563,97	01/02/11	11/05/11
AQUITAINE	1 420,90	1 473,52	1 556,51	1 672,96	1 882,08	2 159,55	2 437,99	2 660,64	01/01/11	06/11/10
AUVERGNE	1 402,13	1 488,92	1 595,88	1 740,68	1 919,61	2 130,60	2 378,83	2 689,11	01/01/11	23/03/11
BASSE NORMANDIE	1 425,30	1 510,82	1 639,10	1 809,11	1 947,58	2 149,15	2 373,12	2 661,24	01/05/11	08/03/11
BOURGOGNE	1 422,00	1 509,00	1 599,00	1 748,00	1 883,00	2 171,00	2 447,00	2 595,00	01/06/11	10/05/11
BRETAGNE	1 427,00	1 510,00	1 625,00	1 740,00	1 885,00	2 161,00	2 417,00	2 703,00	01/01/11	24/06/11
CENTRE	1 412,00	1 494,00	1 606,00	1 710,00	1 895,00	2 174,00	2 383,00	2 591,00	01/05/11	17/07/11
CHAMPAGNE- ARDENNE	1 431,00	1 509,00	1 599,00	1 719,00	1 896,00	2 159,00	2 434,00	2 635,00	01/09/11	d
CORSE	1 417,50	1 504,65	1 608,60	1 748,25	1 924,65	2 186,10	2 444,40	2 664,90	01/07/10	d
FRANCHE- COMT...	1 415,76	1 511,64	1 586,10	1 743,18	1 964,52	2 149,14	2 437,80	2 595,90	01/01/11	04/05/11
HAUTE NORMANDIE	1 398,00	1 469,00	1 598,00	1 760,00	1 926,00	2 152,00	2 422,00	2 580,00	01/07/11	12/07/11
ILE-DE-FRANCE	1 410,00	1 490,00	1 590,00	1 780,00	1 920,00	2 265,00	2 525,00	2 750,00	01/01/11	20/04/11
LANGUEDOC- ROUSSILLON	1 392,33	1 466,51	1 613,16	1 738,86	1 937,88	2 163,10	2 430,22	2 629,24	01/04/11	18/08/11
LIMOUSIN	1 427,43	1 515,85	1 579,01	1 700,48	1 842,18	2 110,62	2 431,68	2 779,06	01/01/11	23/02/11
LORRAINE	1 430,13	1 503,47	1 603,01	1 728,73	1 927,79	2 147,81	2 430,69	2 619,28	01/01/11	20/04/11
MIDI-PYRENEES	1 453,45	1 531,51	1 638,34	1 799,32	1 956,63	2 327,80	2 540,63	2 803,15	01/03/11	05/07/11
NORD-PAS DE CALAIS	1 454,00	1 546,00	1 663,00	1 806,00	1 946,00	2 230,00	2 504,00	2 660,00	01/01/11	22/02/11
PAYS DE LA LOIRE	1 418,97	1 547,97	1 671,72	1 816,46	1 956,99	2 170,94	2 418,44	2 741,45	01/04/11	29/06/11
PICARDIE	1 387,00	1 478,00	1 572,00	1 708,00	1 875,00	2 141,00	2 381,00	2 500,00	01/07/10	09/11/10
POITOU- CHARENTES	1 403,83	1 488,87	1 605,83	1 701,57	1 914,26	2 126,96	2 424,69	2 605,53	01/01/11	12/04/11
PACA	1 410,00	1 517,00	1 610,00	1 795,00	1 902,00	2 218,00	2 430,00	2 680,00	01/03/11	12/04/11
RHÔNE-ALPES	1 415,00	1 498,00	1 608,00	1 722,00	1 925,00	2 207,00	2 429,00	2 715,00	01/01/11	11/05/11
SEINE-ET-MARNE	1 395,00	1 460,00	1 560,00	1 775,00	1 975,00	2 270,00	2 490,00	2 700,00	01/01/10	08/04/10
Moyenne	1 416,59	1 501,79	1 606,49	1 747,36	1 917,27	2 180,26	2 435,54	2 661,75		

d : Extension demandée

U : Décision unilatérale.

BÂTIMENT EMPLOYÉS, TECHNICIENS AGENTS DE MAÎTRISE



	Position A	Position B	Position C	Position D	Position E	Position F	Position G	Position H	Moyennes régionales	Ecart régionaux
MIDI-PYRENEES	1 429,15	1 505,91	1 610,95	1 767,50	1 922,03	2 288,64	2 495,71	2 756,29	1 972,02	6,88%
SEINE-ET-MARNE	1 395,00	1 460,00	1 560,00	1 775,00	1 975,00	2 270,00	2 490,00	2 700,00	1 953,13	5,85%
NORD-PAS DE CALAIS	1 429,00	1 520,00	1 635,00	1 775,00	1 913,00	2 192,00	2 461,00	2 584,00	1 938,63	5,07%
ILE-DE-FRANCE	1 385,00	1 465,00	1 565,00	1 750,00	1 900,00	2 235,00	2 485,00	2 695,00	1 935,00	4,87%
PAYS DE LA LOIRE	1 393,88	1 520,60	1 642,16	1 784,34	1 922,39	2 132,55	2 375,68	2 692,98	1 933,07	4,77%
BASSE NORMANDIE	1 416,80	1 501,81	1 629,32	1 798,32	1 935,96	2 136,33	2 358,97	2 645,37	1 927,86	4,48%
RHÔNE-ALPES	1 394,00	1 476,00	1 584,00	1 696,00	1 896,00	2 174,00	2 393,00	2 675,00	1 911,00	3,57%
P.A.C.A.	1 375,00	1 480,00	1 580,00	1 765,00	1 870,00	2 180,00	2 395,00	2 640,00	1 910,63	3,55%
BRETAGNE	1 402,00	1 483,00	1 596,00	1 709,00	1 852,00	2 123,00	2 374,00	2 655,00	1 899,25	2,93%
AQUITAINE	1 412,42	1 464,74	1 547,23	1 656,40	1 863,45	2 138,17	2 423,45	2 644,77	1 893,83	2,64%
LORRAINE	1 406,22	1 478,34	1 576,21	1 699,83	1 895,57	2 111,91	2 390,06	2 575,50	1 891,71	2,52%
FRANCHE-COMTÉ	1 388,00	1 482,00	1 555,00	1 709,00	1 926,00	2 107,00	2 390,00	2 545,00	1 887,75	2,31%
LANGUEDOC- ROUSSILLON	1 360,47	1 437,76	1 581,53	1 704,77	1 899,89	2 120,69	2 382,57	2 577,69	1 883,17	2,06%
PICARDIE	1 387,00	1 478,00	1 572,00	1 708,00	1 875,00	2 141,00	2 381,00	2 500,00	1 880,25	1,90%
AUVERGNE	1 374,64	1 459,73	1 563,06	1 704,88	1 880,13	2 086,78	2 329,90	2 633,80	1 879,12	1,84%
CENTRE	1 390,00	1 470,00	1 581,00	1 683,00	1 856,00	2 140,00	2 345,00	2 550,00	1 876,88	1,72%
POITOU- CHARENTES	1 379,96	1 463,55	1 578,52	1 672,63	1 881,71	2 090,79	2 383,46	2 561,22	1 876,48	1,70%
LIMOUSIN	1 392,61	1 478,88	1 540,50	1 659,00	1 797,25	2 059,14	2 372,37	2 711,28	1 876,38	1,69%
BOURGOGNE	1 387,00	1 472,00	1 560,00	1 705,00	1 837,00	2 118,00	2 387,00	2 531,00	1 874,63	1,60%
ALSACE	1 377,00	1 479,00	1 581,00	1 683,00	1 895,00	2 121,00	2 346,00	2 499,00	1 872,63	1,49%
CHAMPAGNE- ARDENNE	1 384,00	1 458,00	1 545,00	1 662,00	1 833,00	2 087,00	2 353,00	2 547,00	1 858,63	0,73%
HAUTE NORMANDIE	1 355,00	1 425,00	1 550,00	1 705,00	1 865,00	2 080,00	2 340,00	2 490,00	1 851,25	0,33%
CORSE	1 350,00	1 433,00	1 532,00	1 665,00	1 833,00	2 082,00	2 328,00	2 538,00	1 845,13	0,00%
MOYENNE	1 389,75	1 473,58	1 576,76	1 714,68	1 883,67	2 139,78	2 390,44	2 606,43	1 896,89	



PUBLICATION SPÉCIALE

SALAIRES 2011

SAL

IAC ❖

SALAIRES 2011 : NORD-PAS-DE-CALAIS

La valeur du coefficient 100 fixée au plan national par l'accord du 13 janvier, à partir de laquelle sont calculés les rémunérations des autres coefficients, est majorée de 2,7 % en région Nord-Pas-de-Calais.

Dans les départements de cette région, le salaire mensuel applicable au coefficient 100 est ainsi porté, pour l'année 2011, à 2.905 euros.



Coef. FRANCE

01/02/2011

POSITION A

moins de 24 ans	60	1 695 €
	65	1 835 €
de 24 à 26 ans	70	1 978 €
	75	2 118 €
de 26 à 28 ans	80	2 260 €
	85	2 400 €

POSITION B

1^{er} échelon

Catégorie 1

Si un salarié, dans un emploi et à un coefficient égal ou supérieur à 75 :

- n'a pas travaillé 5 ans	90	2 542 €
- a travaillé 5 ans	95	2 683 €

Catégorie 2

après 5 ans	100	2 826 €
	103	2 910 €

2^e échelon

Catégorie 1	108	3 034 €
Catégorie 2	120	3 352 €

POSITION C

1 ^{er} échelon	130	3 623 €
2 ^e échelon	162	4 497 €

BÂTIMENT IAC / MAÎTRES D'APPRENTISSAGE

❖ MAÎTRES D'APPRENTISSAGE

AQUITAINE

125 € par an.

AUVERGNE 21/06/2010

120 € fin 1^o année

120 € fin 2^o année

60 € si présentation à toutes les épreuves

BASSE NORMANDIE

Versement d'un acompte de 75 € six mois après le début du contrat, puis 200 € par an (au 01/09/2009).

BOURGOGNE 01/10/2008 (étendu le 25/09/2008)

Durée du contrat	Montant		
	1re année	2e année	Fin (1)
2 ans	100 €	100 €	100 €
1 an	100 €	-	100 €

(1) Sous réserve de l'obtention du diplôme

BRETAGNE 03/05/2007 (étendu le 25/09/2008)

6 mois après le début du contrat	120 €
30 juin - mi-parcours	120 €
31 décembre de la 2 ^e année	120 €
Fin du contrat	120 €

CENTRE 01/04/2010 (étendu le 02/03/2010)

250 € par an.

CHAMPAGNE-ARDENNE

325 € pour un contrat d'apprentissage de 2 ans.

ILE DE FRANCE

150 € par an

LANGUEDOC-ROUSSILLON

150€ annuels par apprenti.

LIMOUSIN 21/12/2006 (extension demandée)

6 mois après le début du contrat	50 €
30 juin - mi-parcours	50 €
31 décembre de la 2 ^e année	50 €
Fin du contrat	50 €
Si réussite au diplôme	50 €

RÉGION PARISIENNE et SEINE-ET-MARNE

150 € par an avec un acompte de 60 € au bout de 6 mois et le solde à la fin du 12^e.

MIDI-PYRÉNÉES

150 € par an.

LORRAINE 12/12/2007 (étendu le 02/10/2008)

2 mois après le début du contrat	70 €
30 juin - mi-parcours	70 €
31 décembre de la 2 ^e année	70 €
Fin du contrat	70 €
Si réussite au diplôme	120 €

Montant majoré de 50 % si prise en charge de 2 apprentis ou plus.

NORD-PAS-DE-CALAIS

200 € à la fin du 6e mois de l'apprentissage;

200 € le 1er mois de la 2e année d'apprentissage;

50 € l'apprenti obtient son diplôme.

BASSE-NORMANDIE 01/09/2009

(étendu le 05/03/2009)

200 € par an.

HAUTE-NORMANDIE (à partir du 01/01/2011)

150€/an et par apprenti ;

+ 50€ au passage de l'examen ;

+ 50€ en cas de réussite à cet examen.

PAYS DE LA LOIRE

215 € par année.

PACA

200 € par an, versés en juin.

PICARDIE 01/04/2010

2 mois après le début du contrat	130 €
30 juin - mi-parcours	130 €
31 décembre de la 2 ^e année	130 €
Fin du contrat	130 €

POITOU-CHARENTES 08/07/2010

160 € par an pour le 1^{er} apprenti

70 € pour le 2^e.

25 € pour le 3^e.

RHÔNE-ALPES

Montant : 225€ par an et par apprenti (2 maxi).

Au plus tard à la date du 1er anniversaire de la signature du contrat : 225€ ;

Au plus tard à l'issue du contrat : 225€.

Indemnité augmentée de 80€ versés au plus tard à l'issue du contrat si l'apprenti s'est présenté à l'ensemble des épreuves concourant au diplôme.



PUBLICATION SPÉCIALE
SALAIRES
2011

SAL

Ordre alphabétique

TRANSPORT ❖

	Zone 1a 0 à 5 km	Zone 1b 5 à 10 km	Zone 2 10 à 20 km	Zone 3 20 à 30 km	Zone 4 30 à 40 km	Zone 5 40 à 50 km	Zone 6 50 à 60 km	Zone 6b/7 60 à 70 km	Application	Extension
ALSACE	2,19 €	2,19 €	2,91 €	3,98 €	5,45 €	6,62 €			01/02/11	24/05/11
AQUITAINE (1)	0,79 €	2,14 €	4,38 €	7,40 €	9,76 €	12,74 €			01/07/11	19/08/11
AUVERGNE	0,70 €	1,60 €	4,71 €	7,43 €	10,28 €	12,98 €			01/01/11	09/04/11
BASSE NORMANDIE (2)	1,58 €	2,40 €	4,77 €	7,97 €	11,16 €	14,35 €			01/07/11	09/04/11
BOURGOGNE	0,56 €	1,58 €	2,36 €	3,89 €	5,47 €	7,06 €			01/06/11	24/05/11
BRETAGNE (1)	0,45 €	2,24 €	4,45 €	6,10 €	7,82 €	9,52 €			01/01/11	28/07/11
CENTRE	-	3,33 €	6,99 €	10,33 €	14,30 €	18,32 €			01/06/11	d
CHAMPAGNE- ARDENNE	1,35 €	2,00 €	3,65 €	5,90 €	7,60 €	9,50 €			01/11/10	16/03/11
CORSE	0,55 €	1,09 €	2,19 €	3,28 €	4,39 €	6,40 €			01/07/10	16/02/11
FRANCHE COMTÉ	2,111 €	2,111 €	4,45 €	7,23 €	9,32 €	11,58 €			01/01/11	13/05/11
HAUTE NORMANDIE	1,65 €	2,25 €	5,35 €	7,88 €	10,68 €	14,15 €			01/01/11	19/08/11
ILE DE France	1,00 €	1,75 €	2,50 €	3,75 €	4,50 €	5,50 €	6,20 €		01/01/11	04/05/11
• Seine-et-Marne	1,30 €	1,75 €	2,40 €	3,90 €	5,00 €	6,50 €	7,80 €		01/01/10	03/06/10
LANGUEDOC- ROUSSILLON	1,04 €	2,04 €	3,76 €	6,07 €	8,44 €	10,75 €			01/04/11	d
LIMOUSIN	0,69 €	1,52 €	4,64 €	7,71 €	10,80 €	13,88 €			01/01/11	16/03/11
LORRAINE	1,88 €	1,88 €	3,88 €	6,25 €	9,42 €	10,98 €			01/01/11	04/05/10
MIDI PYRÉNÉES	1,24 €	2,70 €	5,44 €	8,14 €	10,78 €	13,68 €			01/03/11	d
NORD PAS DE CALAIS	1,85 €	1,85 €	4,38 €	6,79 €	9,52 €	12,16 €			01/01/11	16/03/11
PAYS DE LA LOIRE (3)	0,70 €	0,89 €	3,48 €	6,58 €	10,07 €	14,99 €	16,07 €	19,44 €	01/10/10	29/12/10
PICARDIE	1,30 €	1,30 €	3,90 €	6,50 €	9,10 €	11,70 €			01/04/10	29/12/10
POITOU- CHARENTES	0,64 €	1,37 €	2,74 €	4,21 €	6,18 €	8,45 €			01/01/11	17/05/11
PACA	2,80 €	2,80 €	4,83 €	6,46 €	8,44 €	11,08 €			01/03/11	07/05/11

d Extension demandée. u Décision unilatérale.

BÂTIMENT INDEMNITÉS DE PETITS DÉPLACEMENTS

	Zone 1a 0 à 5 km	Zone 1b 5 à 10 km	Zone 2 10 à 20 km	Zone 3 20 à 30 km	Zone 4 30 à 40 km	Zone 5 40 à 50 km	Zone 6 50 à 60 km	Zone 6b/7 60 à 70 km	Application	Extension
RHÔNE-ALPES										
• Ain (4)	0,69 €	2,41€	5,07 €	8,49 €	11,92 €	15,34 €			01/04/11	d
• Ardèche-Drome	1,48 €	2,54 €	5,07 €	8,11 €	11,41 €	14,54 €			01/01/11	13/05/11
• Haute-Savoie (5)	0,11€ / km									
• Isère	0,94 €	2,85 €	5,57 €	9,12 €	12,63 €	15,92 €			01/01/11	u
• Loire	2,75 €	2,75 €	5,52 €	8,97 €	12,61 €	16,40 €			01/01/11	d
• Rhône (6)	2,95 €	3,70 €	7,15 €	11,13 €	15,44 €	19,51 €			01/02/11	01/06/11
• Savoie	4,00 €	4,00 €	8,00 €	12,00 €	16,00 €	20,00 €			01/10/09	04/02/10
Moyenne	1,43 €	2,18 €	4,38 €	7,02 €	9,59 €	12,31 €	10,02 €	19,44 €		

• LÉGENDE

¹ Zone 1a: 0 à 4 km, zone 1b de 4 à 10 km.

Aquitaine: les ouvriers travaillant en sous-zone 1a sont considérés comme prenant leur repas à domicile, et ne peuvent donc prétendre au versement des indemnités de petits déplacements, sauf si le point de départ est situé dans la communauté urbaine de Bordeaux (art.3 de l'Accord régional du 16/06/77).

² Zone 1a: 0 à 3 km, zone 1b : 3 à 10 km.

Basse-Normandie: en zone 1a, le salarié est présumé prendre son repas à sa résidence habituelle.

³ Aucune indemnité de transport en 1a pour les communes autres que: Le Mans, Allones, Arnage, Changé, La Chapelle-Saint-Aubin, Coulaines, Rouillon, Ruaudin, Sargé, Saint-Pavace et Yvré-l'Evêque.

⁴ Les indemnités de trajet et de transport sont majorées de 20% pour les chantiers situés dans des communes de l'Ain classées en zone de montagne.

⁵ Avantages individuels acquis.

⁶ Dans la zone urbaine de Lyon, les indemnités de transport et de trajet en 1a sont celles prévues en 1b.





PUBLICATION SPÉCIALE
SALAIRES
2011

SAL



TRANSPORT ❖

	Zone 1a 0 à 5 km	Zone 1b 5 à 10 km	Zone 2 10 à 20 km	Zone 3 20 à 30 km	Zone 4 30 à 40 km	Zone 5 40 à 50 km	Zone 6 50 à 60 km	Zone 6b/7 60 à 70 km	Moyennes régionales	Ecart régionaux
CENTRE	-	3,33 €	6,99 €	10,33 €	14,30 €	18,32 €			11,57 €	287,82%
RA Savoie	4,00 €	4,00 €	8,00 €	12,00 €	16,00 €	20,00 €			10,67 €	257,54%
RA Rhône (6)	2,95 €	3,70 €	7,15 €	11,13 €	15,44 €	19,51 €			9,98 €	234,53%
PAYS DE LA LOIRE (3)	0,70 €	0,89 €	3,48 €	6,58 €	10,07 €	14,99 €	16,07 €	19,44 €	9,03 €	202,60%
RA Ain (4)	0,69 €	2,41 €	5,07 €	8,49 €	11,92 €	15,34 €			8,30 €	178,28%
RA Loire	2,75 €	2,75 €	5,52 €	8,97 €	12,61 €	16,40 €			8,17 €	173,74%
FRANCHE COMTÉ	2,111 €	2,111 €	4,45 €	7,23 €	9,32 €	11,58 €			8,14 €	172,94%
RA Isère	0,94 €	2,85 €	5,57 €	9,12 €	12,63 €	15,92 €			7,84 €	162,74%
RA Ardèche- Drome	1,48 €	2,54 €	5,07 €	8,11 €	11,41 €	14,54 €			7,19 €	141,06%
BASSE NORMANDIE (2)	1,58 €	2,40 €	4,77 €	7,97 €	11,16 €	14,35 €			7,04 €	135,92%
MIDI PYRÉNÉES	1,24 €	2,70 €	5,44 €	8,14 €	10,78 €	13,68 €			7,00 €	134,53%
HAUTE NORMANDIE	1,65 €	2,25 €	5,35 €	7,88 €	10,68 €	14,15 €			6,99 €	134,41%
LIMOUSIN	0,69 €	1,52 €	4,64 €	7,71 €	10,80 €	13,88 €			6,54 €	119,22%
AUVERGNE	0,70 €	1,60 €	4,71 €	7,43 €	10,28 €	12,98 €			6,28 €	110,61%
AQUITAINE (1)	0,79 €	2,14 €	4,38 €	7,40 €	9,76 €	12,74 €			6,20 €	107,88%
CHAMPAGNE- ARDENNE	1,35 €	2,00 €	3,65 €	5,90 €	7,60 €	9,50 €			6,15 €	106,15%
NORD PAS DE CALAIS	1,85 €	1,85 €	4,38 €	6,79 €	9,52 €	12,16 €			6,09 €	104,19%
PACA	2,80 €	2,80 €	4,83 €	6,46 €	8,44 €	11,08 €			6,07 €	103,41%
BRETAGNE (1)	0,45 €	2,24 €	4,45 €	6,10 €	7,82 €	9,52 €			5,97 €	100,20%
LORRAINE	1,88 €	1,88 €	3,88 €	6,25 €	9,42 €	10,98 €			5,72 €	91,56%
PICARDIE	1,30 €	1,30 €	3,90 €	6,50 €	9,10 €	11,70 €			5,63 €	88,83%
LANGUEDOC- ROUSSILLON	1,04 €	2,04 €	3,76 €	6,07 €	8,44 €	10,75 €			5,35 €	79,33%

RA : Rhône-Alpes

BÂTIMENT INDEMNITÉS DE PETITS DÉPLACEMENTS

	Zone 1a 0 à 5 km	Zone 1b 5 à 10 km	Zone 2 10 à 20 km	Zone 3 20 à 30 km	Zone 4 30 à 40 km	Zone 5 40 à 50 km	Zone 6 50 à 60 km	Zone 6b/7 60 à 70 km	Moyennes régionales	Ecart régionaux
• Seine-et-Marne	1,30 €	1,75 €	2,40 €	3,90 €	5,00 €	6,50 €	7,80 €		4,09 €	37,19%
POITOU-CHARENTES	0,64 €	1,37 €	2,74 €	4,21 €	6,18 €	8,45 €			3,93 €	31,79%
ALSACE	2,19 €	2,19 €	2,91 €	3,98 €	5,45 €	6,62 €			3,89 €	30,39%
ILE DE France	1,00 €	1,75 €	2,50 €	3,75 €	4,50 €	5,50 €	6,20 €		3,60 €	20,67%
BOURGOGNE	0,56 €	1,58 €	2,36 €	3,89 €	5,47 €	7,06 €			3,49 €	16,87%
CORSE	0,55 €	1,09 €	2,19 €	3,28 €	4,39 €	6,40 €			2,98 €	0,00%
RA Haute-Savoie (5)	0,11 € le km									
MOYENNE	1,43 €	2,18 €	4,38 €	7,02 €	9,59 €	12,31 €	10,02 €	19,44 €		

❖ LÉGENDE

¹ Zone 1a: 0 à 4 km, zone 1b de 4 à 10 km.

Aquitaine: les ouvriers travaillant en sous-zone 1a sont considérés comme prenant leur repas à domicile, et ne peuvent donc prétendre au versement des indemnités de petits déplacements, sauf si le point de départ est situé dans la communauté urbaine de Bordeaux (art.3 de l'Accord régional du 16/06/77).

² Zone 1a: 0 à 3 km, zone 1b : 3 à 10 km.

Basse-Normandie: en zone 1a, le salarié est présumé prendre son repas à sa résidence habituelle.

³ Aucune indemnité de transport en 1a pour les communes autres que: Le Mans, Allones, Arnage, Changé, La Chapelle-Saint-Aubin, Coulaines, Rouillon, Ruaudin, Sargé, Saint-Pavace et Yvré-l'Evêque.

⁴ Les indemnités de trajet et de transport sont majorées de 20% pour les chantiers situés dans des communes de l'Ain classées en zone de montagne.

⁵ Avantages individuels acquis.

⁶ Dans la zone urbaine de Lyon, les indemnités de transport et de trajet en 1a sont celles prévues en 1b.



PUBLICATION SPÉCIALE
SALAIRES
2011

SAL

Ordre alphabétique

TRAJET

	Zone 1a 0 à 5 km	Zone 1b 5 à 10 km	Zone 2 10 à 20 km	Zone 3 20 à 30 km	Zone 4 30 à 40 km	Zone 5 40 à 50 km	Zone 6 50 à 60 km	Zone 6b/7 60 à 70 km	Application	Extension
ALSACE	1,42 €	1,42 €	2,64 €	3,58 €	4,90 €	5,96 €			01/02/11	24/05/11
AQUITAINE (1)	0,53 €	1,56 €	2,92 €	4,14 €	5,45 €	6,95 €			01/07/11	19/08/11
AUVERGNE	0,59 €	1,28 €	2,52 €	3,65 €	4,62 €	6,04 €			01/01/11	09/04/11
BASSE NORMANDIE (2)	1,51 €	1,51 €	3,03 €	4,53 €	6,03 €	7,57 €			01/07/11	09/04/11
BOURGOGNE	0,53 €	1,49 €	2,64 €	3,98 €	5,58 €	6,58 €			01/06/11	24/05/11
BRETAGNE (1)	0,42 €	1,36 €	1,88€	2,82€	3,94 €	4,71€			01/01/11	28/07/11
CENTRE	-	2,31 €	3,78 €	4,64€	5,82 €	7,26 €			01/06/11	d
CHAMPAGNE- ARDENNE	1,05 €	1,63 €	2,72€	3,95€	4,88 €	7,20 €			01/11/10	16/03/11
CORSE	0,36 €	0,91 €	1,82 €	3,66 €	5,48 €	8,23 €			01/07/10	16/02/11
FRANCHE COMTÉ	1,40 €	1,40 €	2,821€	3,69 €	4,63 €	5,86 €			01/01/11	13/05/11
HAUTE NORMANDIE	0,75 €	0,95 €	1,99 €	3,04 €	4,00 €	5,16 €			01/01/11	19/08/11
ILE DE France	1,00 €	1,75 €	2,50 €	3,75 €	4,50 €	5,50 €	6,20 €		01/01/11	04/05/11
• Seine-et-Marne	0,55 €	1,75 €	2,65 €	4,05 €	4,75 €	6,15 €	7,00 €		01/01/10	03/06/10
LANGUEDOC- ROUSSILLON	0,76 €	1,54 €	2,56 €	3,58 €	4,61 €	5,64 €			01/04/11	d
LIMOUSIN	0,69 €	1,54 €	3,18 €	4,53 €	5,89 €	7,27 €			01/01/11	16/03/11
LORRAINE	1,24 €	1,24 €	2,52 €	3,74 €	5,03 €	6,32 €			01/01/11	04/05/10
MIDI PYRÉNÉES	0,98 €	1,79 €	3,80 €	4,84 €	6,42 €	8,15 €			01/03/11	d
NORD PAS DE CALAIS	1,24 €	1,24 €	1,87 €	3,35 €	4,91 €	6,14 €			01/01/11	16/03/11
PAYS DE LA LOIRE (3)	0,46 €	0,64 €	1,81 €	3,90 €	4,88 €	5,84 €	6,57 €	7,81 €	01/10/10	29/12/10
PICARDIE	1,30 €	1,30 €	2,60 €	3,90 €	5,20 €	6,50 €			01/04/10	29/12/10
POITOU- CHARENTES	0,59 €	0,95 €	1,86 €	3,04 €	4,19 €	5,62 €			01/01/11	17/05/11
PACA	1,88 €	1,88 €	3,00 €	4,07 €	5,39 €	6,41 €			01/03/11	07/05/11

d Extension demandée. **u** Décision unilatérale.

BÂTIMENT

INDEMNITÉS DE PETITS DÉPLACEMENTS

A I N R E

	Zone 1a 0 à 5 km	Zone 1b 5 à 10 km	Zone 2 10 à 20 km	Zone 3 20 à 30 km	Zone 4 30 à 40 km	Zone 5 40 à 50 km	Zone 6 50 à 60 km	Zone 6b/7 60 à 70 km	Application	Extension
RHÔNE-ALPES										
• Ain (4)	0,48 €	1,15 €	2,28 €	3,45 €	4,56 €	5,87 €			01/04/11	d
• Ardèche-Drome	0,62 €	1,16 €	2,52 €	3,73 €	5,17 €	6,33 €			01/01/11	13/05/11
• Haute-Savoie (5)	0,24 € le km									
• Isère	0,58 €	1,68 €	3,24 €	5,01 €	6,78 €	8,45 €			01/01/11	u
• Loire	1,41 €	1,41 €	2,86 €	4,27 €	5,75 €	7,25 €			01/01/11	d
• Rhône (6)	0,90 €	1,50 €	2,79 €	4,04 €	5,28 €	6,44 €			01/02/11	01/06/11
• Savoie	1,90 €	1,90 €	3,70 €	5,70 €	7,40 €	9,30 €			01/10/09	04/02/10
Moyenne	0,93 €	1,44 €	2,68 €	3,97 €	5,22 €	6,67 €	6,59 €	7,81 €		

• LÉGENDE

¹ Zone 1a: 0 à 4 km, zone 1b de 4 à 10 km.

Aquitaine: les ouvriers travaillant en sous-zone 1a sont considérés comme prenant leur repas à domicile, et ne peuvent donc prétendre au versement des indemnités de petits déplacements, sauf si le point de départ est situé dans la communauté urbaine de Bordeaux (art.3 de l'Accord régional du 16/06/77).

² Zone 1a: 0 à 3 km, zone 1b : 3 à 10 km.

Basse-Normandie: en zone 1a, le salarié est présumé prendre son repas à sa résidence habituelle.

³ Aucune indemnité de transport en 1a pour les communes autres que: Le Mans, Allones, Arnage, Changé, La Chapelle-Saint-Aubin, Coulaines, Rouillon, Ruaudin, Sargé, Saint-Pavace et Yvré-l'Evêque.

⁴ Les indemnités de trajet et de transport sont majorées de 20% pour les chantiers situés dans des communes de l'Ain classées en zone de montagne.

⁵ Avantages individuels acquis.

⁶ Dans la zone urbaine de Lyon, les indemnités de transport et de trajet en 1a sont celles prévues en 1b.





PUBLICATION SPÉCIALE
SALAIRES
2011

SAL

TRAJET ⚙️

↓
Ordre décroissant

	Zone 1a 0 à 5 km	Zone 1b 5 à 10 km	Zone 2 10 à 20 km	Zone 3 20 à 30 km	Zone 4 30 à 40 km	Zone 5 40 à 50 km	Zone 6 50 à 60 km	Zone 6b/7 60 à 70 km	Moyennes régionales	Ecart régionaux
RA Savoie	1,90 €	1,90 €	3,70 €	5,70 €	7,40 €	9,30 €			4,98 €	161,36%
CENTRE (2)	-	2,31 €	3,78 €	4,64€	5,82 €	7,26 €			4,79 €	151,35%
MIDI PYRÉNÉES	0,98 €	1,79 €	3,80 €	4,84 €	6,42 €	8,15 €			4,33 €	127,10%
RA ISÈRE	0,58 €	1,68 €	3,24 €	5,01 €	6,78 €	8,45 €			4,29 €	125,00%
BASSE NORMANDIE (2)	1,51 €	1,51 €	3,03 €	4,53 €	6,03 €	7,57 €			4,03 €	111,36%
PAYS DE LA LOIRE (3)	0,46 €	0,64 €	1,81 €	3,90 €	4,88 €	5,84 €	6,57 €	7,81 €	3,99 €	109,20%
LIMOUSIN	0,69 €	1,54 €	3,18 €	4,53 €	5,89 €	7,27 €			3,85 €	101,92%
• Seine-et-Marne	0,55 €	1,75 €	2,65 €	4,05 €	4,75 €	6,15 €	7,00 €		3,84 €	101,55%
RA Loire	1,41 €	1,41 €	2,86 €	4,27 €	5,75 €	7,25 €			3,83 €	100,61%
PACA	1,88 €	1,88 €	3,00 €	4,07 €	5,39 €	6,41 €			3,77 €	97,81%
CHAMPAGNE- ARDENNE	1,05 €	1,63 €	2,72 €	3,95 €	4,88 €	7,20 €			3,69 €	93,53%
ILE DE France	1,00 €	1,75 €	2,50 €	3,75 €	4,50 €	5,50 €	6,20 €		3,60 €	88,81%
AQUITAINE (1)	0,53 €	1,56 €	2,92 €	4,14 €	5,45 €	6,95 €			3,59 €	88,37%
RA Rhône (6)	0,90 €	1,50 €	2,79 €	4,04 €	5,28 €	6,44 €			3,49 €	83,13%
BOURGOGNE	0,53 €	1,49 €	2,64 €	3,98 €	5,58 €	6,58 €			3,47 €	81,82%
PICARDIE	1,30 €	1,30 €	2,60 €	3,90 €	5,20 €	6,50 €			3,47 €	81,82%
CORSE	0,36 €	0,91 €	1,82 €	3,66 €	5,48 €	8,23 €			3,41 €	78,85%
FRANCHE COMTÉ	1,40 €	1,40 €	2,821€	3,69 €	4,63 €	5,86 €			3,39 €	78,00%
LORRAINE	1,24 €	1,24 €	2,52 €	3,74 €	5,03 €	6,32 €			3,35 €	75,61%
ALSACE	1,42 €	1,42 €	2,64 €	3,58 €	4,90 €	5,96 €			3,32 €	74,13%
RA Ardèche- Drome	0,62 €	1,16 €	2,52 €	3,73 €	5,17 €	6,33 €			3,26 €	70,72%
NORD PAS DE CALAIS	1,24 €	1,24 €	1,87 €	3,35 €	4,91 €	6,14 €			3,13 €	63,90%
RA Ardèche-Drôme	0,57	1,06	2,45	3,63	5,05	6,12			3,15	27,57%
NORD-PAS DE CALAIS	1,20	1,20	1,81	3,25	4,77	5,96			3,03	22,91%
AUVERGNE	0,57	1,23	2,44	3,53	4,47	5,84			3,01	22,16%

RA: Rhône-Alpes

BÂTIMENT

INDEMNITÉS DE PETITS DÉPLACEMENTS

	Zone 1a 0 à 5 km	Zone 1b 5 à 10 km	Zone 2 10 à 20 km	Zone 3 20 à 30 km	Zone 4 30 à 40 km	Zone 5 40 à 50 km	Zone 6 50 à 60 km	Zone 6b/7 60 à 70 km	Moyennes régionales	Ecart régionaux
AUVERGNE	0,59 €	1,28 €	2,52 €	3,65 €	4,62 €	6,04 €			3,12 €	63,46%
LANGUEDOC-ROUSSILLON	0,76 €	1,54 €	2,56 €	3,58 €	4,61 €	5,64 €			3,12 €	63,37%
RA Ain (4)	0,48 €	1,15 €	2,28 €	3,45 €	4,56 €	5,87 €			2,97 €	55,51%
POITOU-CHARENTES	0,59 €	0,95 €	1,86 €	3,04 €	4,19 €	5,62 €			2,71 €	42,05%
HAUTE-NORMANDIE	0,75 €	0,95 €	1,99 €	3,04 €	4,00 €	5,16 €			2,65 €	38,90%
BRETAGNE (1)	0,42 €	1,36 €	1,88€	2,82€	3,94 €	4,71€			1,91 €	0,00%
RA Haute-Savoie (5)				0,24 €/ km						
Moyennes	0,93 €	1,44 €	2,68 €	3,97 €	5,22 €	6,67 €	6,59 €	7,81 €		

❖ LÉGENDE

¹ Zone 1a: 0 à 4 km, zone 1b de 4 à 10 km.

Aquitaine: les ouvriers travaillant en sous-zone 1a sont considérés comme prenant leur repas à domicile, et ne peuvent donc prétendre au versement des indemnités de petits déplacements, sauf si le point de départ est situé dans la communauté urbaine de Bordeaux (art.3 de l'Accord régional du 16/06/77).

² Zone 1a: 0 à 3 km, zone 1b : 3 à 10 km.

Basse-Normandie: en zone 1a, le salarié est présumé prendre son repas à sa résidence habituelle.

³ Aucune indemnité de transport en 1a pour les communes autres que: Le Mans, Allones, Arnage, Changé, La Chapelle-Saint-Aubin, Coulaines, Rouillon, Ruaudin, Sargé, Saint-Pavace et Yvré-l'Evêque.

⁴ Les indemnités de trajet et de transport sont majorées de 20% pour les chantiers situés dans des communes de l'Ain classées en zone de montagne.

⁵ Avantages individuels acquis.

⁶ Dans la zone urbaine de Lyon, les indemnités de transport et de trajet en 1a sont celles prévues en 1b.



PUBLICATION SPÉCIALE
SALAIRES
2011

SAL

 **Ordre alphabétique**

	Indemnité	Application	Extension
ALSACE	8,30 €	01/02/11	24/05/11
AQUITAINE (1)	9,00 €	01/07/11	19/08/11
AUVERGNE	8,87 €	01/01/11	09/04/11
BASSE NORMANDIE (2)	9,00 €	01/07/11	09/04/11
BOURGOGNE	8,50 €	01/06/11	24/05/11
BRETAGNE (1)	9,00 €	01/01/11	28/07/11
CENTRE	8,50 €	01/06/11	d
CHAMPAGNE-ARDENNE	8,65 €	01/11/10	16/03/11
CORSE	8,60 €	01/07/10	16/02/11
FRANCHE COMTÉ	9,10 €	01/01/11	13/05/11
HAUTE NORMANDIE	8,80 €	01/01/11	19/08/11
ILE DE FRANCE	8,65 €	01/01/11	04/05/11
• Seine-et-Marne	9,00 €	01/01/10	03/06/10
LANGUEDOC-ROUSSILLON	9,00 €	01/04/11	d
LIMOUSIN	10,12 €	01/01/11	16/03/11
LORRAINE	8,84 €	01/01/11	04/05/10
MIDI PYRÉNÉES	9,50 €	01/03/11	d
NORD PAS DE CALAIS	9,40 €	01/01/11	16/03/11
PAYS DE LA LOIRE	8,40 €	01/10/10	29/12/10
• Maine-et-Loire	8,90 €	01/10/10	29/12/10
PICARDIE	9,30 €	01/04/10	29/12/10
POITOU-CHARENTES	8,30 €	01/01/11	17/05/11
PACA	9,15 €	01/03/11	07/05/11

d Extension demandée. **U** Décision unilatérale.

REPAS ❖

	Indemnité	Application	Extension
RHÔNE-ALPES			
• Ain	9,62 €	01/04/11	d
• Ardèche-Drôme	9,30 €	01/01/11	13/05/11
• Isère	9,19 €	01/01/11	u
• Loire	9,60 €	01/01/11	d
• Rhône	9,50 €	01/02/11	01/06/11
• Savoie	9,30 €	01/10/09	04/02/10
Moyenne	9,01 €		

❖ **LÉGENDE**

¹ Zone 1a: 0 à 4 km, zone 1b de 4 à 10 km.
Aquitaine: les ouvriers travaillant en sous-zone 1a sont considérés comme prenant leur repas à domicile, et ne peuvent donc prétendre au versement des indemnités de petits déplacements, sauf si le point de départ est situé dans la communauté urbaine de Bordeaux (art.3 de l'Accord régional du 16/06/77).

² Zone 1a: 0 à 3 km, zone 1b : 3 à 10 km.
Basse-Normandie: en zone 1a, le salarié est présumé prendre son repas à sa résidence habituelle.



BÂTIMENT INDEMNITÉS REPAS



	Indemnité	Ecart régional
LIMOUSIN	10,12 €	21,93%
RA Ain	9,62 €	15,90%
RA Loire	9,60 €	15,66%
MIDI PYRÉNÉES	9,50 €	14,46%
RA Rhône	9,50 €	14,46%
NORD PAS DE CALAIS	9,40 €	13,25%
RA Savoie	9,30 €	12,05%
PICARDIE	9,30 €	12,05%
RA Ardèche-Drôme	9,30 €	12,05%
RA Isère	9,19 €	10,72%
PACA	9,15 €	10,24%
FRANCHE COMTÉ	9,10 €	9,64%
AQUITAINE	9,00 €	8,43%
BASSE NORMANDIE	9,00 €	8,43%
BRETAGNE	9,00 €	8,43%
• Seine-et-Marne	9,00 €	8,43%
LANGUEDOC-ROUSSILLON	9,00 €	8,43%
PL Maine-et-Loire	8,90 €	7,23%
AUVERGNE	8,87 €	6,87%
LORRAINE	8,84 €	6,51%
HAUTE NORMANDIE	8,80 €	6,02%
CHAMPAGNE-ARDENNE	8,65 €	4,22%
ILE DE France	8,65 €	4,22%
CORSE	8,60 €	3,61%

	Indemnité	Ecart régional
CENTRE	8,50 €	2,41%
BOURGOGNE	8,50 €	2,41%
PAYS DE LA LOIRE	8,40 €	1,20%
ALSACE	8,30 €	0,00%
POITOU-CHARENTES	8,30 €	0,00%
Moyenne	9,01 €	

❖ LÉGENDE

¹ Zone 1a: 0 à 4 km, zone 1b de 4 à 10 km.
Aquitaine: les ouvriers travaillant en sous-zone 1a sont considérés comme prenant leur repas à domicile, et ne peuvent donc prétendre au versement des indemnités de petits déplacements, sauf si le point de départ est situé dans la communauté urbaine de Bordeaux (art.3 de l'Accord régional du 16/06/77).

² Zone 1a: 0 à 3 km, zone 1b : 3 à 10 km.
Basse-Normandie: en zone 1a, le salarié est présumé prendre son repas à sa résidence habituelle.





PUBLICATION SPÉCIALE
SALAIRES
2011

SAL

Ordre alphabétique

OUVRIERS ❖

	N1/P1 100	N1/P2 110	N2/P1 125	N2/P2 140	N3/P1 150	N3/P2 165	N4 180	Application	Extension
ALSACE	17 560,00	17 730,00	18 405,00	20 410,00	21 755,00	23 775,00	26 020,00	01/01/11	03/05/11
AQUITAINE	17 555,00	17 758,00	18 424,00	20 541,00	22 009,00	24 183,00	26 383,00	01/01/11	29/03/11
AUVERGNE	17 522,14	17 737,82	18 379,64	20 504,47	21 969,18	23 870,13	26 039,87	01/01/11	23/03/11
BOURGOGNE	17 590,00	17 671,00	18 374,00	20 490,00	21 734,00	23 927,00	25 961,00	01/01/11	07/06/11
BRETAGNE	17 563,00	17 920,00	18 461,00	20 677,00	22 158,00	24 241,00	26 446,00	01/01/11	20/04/11
CENTRE	17 782,00	18 241,00	18 908,00	21 175,00	22 688,00	23 769,00	25 930,00	01/01/11	01/06/11
CHAMPAGNE- ARDENNE	17 660,00	17 810,00	18 420,00	20 525,00	21 710,00	23 990,00	25 990,00	01/01/11	12/04/11
CORSE	16 042,50	16 216,38	16 848,71	18 870,12	20 218,45	22 225,81	26 315,91	01/04/08	d
FRANCHE- COMTÉ	17 689,00	18 147,00	18 837,00	20 975,00	22 489,00	24 406,00	26 620,00	01/01/11	07/06/11
ILE-DE-FRANCE	18 160,00	18 395,00	19 215,00	21 370,00	22 675,00	24 950,00	27 200,00	01/01/11	08/03/11
LANGUEDOC- ROUSSILLON	17 521,00	18 249,00	18 849,00	20 910,00	22 316,00	24 550,00	26 608,00	01/01/11	23/03/11
LIMOUSIN	17 516,00	17 999,00	18 395,00	20 602,00	22 072,00	24 125,00	26 318,00	01/01/11	20/04/11
LORRAINE	17 758,00	18 064,00	18 564,00	20 604,00	21 746,00	23 491,00	25 520,00	01/01/11	08/06/11
MIDI-PYRÉNÉES	17 601,00	17 856,00	18 388,00	20 504,00	21 970,00	23 871,00	26 064,00	01/01/11	24/02/11
NORD-PAS DE CALAIS	17 740,00	18 016,00	18 546,00	20 676,00	22 227,00	24 273,00	26 344,00	01/01/11	29/03/11
NORMANDIE	17 253,00	17 729,00	18 728,00	20 632,00	22 106,00	24 079,00	26 268,00	01/01/11	u
PAYS DE LA LOIRE	17 504,00	17 730,00	18 490,00	20 613,00	22 141,00	23 985,00	26 158,00	01/01/11	07/06/11
PICARDIE	17 642,00	18 066,00	18 618,00	20 851,00	22 343,00	24 417,00	26 634,00	01/01/11	23/03/11
POITOU- CHARENTES	17 555,00	18 267,00	18 647,00	20 786,00	22 269,00	23 883,00	26 052,00	01/01/11	23/03/11
P.A.C.A.	17 922,00	18 567,00	19 313,00	21 319,00	22 842,00	24 420,00	26 639,00	01/01/11	06/05/11
RHÔNE-ALPES	17 775,00	18 346,00	19 424,00	21 322,00	22 995,00	24 990,00	27 146,00	01/01/11	19/04/11
Moyenne	17 567,17	17 929,30	18 582,59	20 683,65	22 115,84	24 067,66	26 316,99		

d Extension demandée. **u** Décision unilatérale.

OUVRIERS



	N1/P1 100	N1/P2 110	N2/P1 125	N2/P2 140	N3/P1 150	N3/P2 165	N4 180	Moyennes régionales	Ecart régionaux
RHÔNE-ALPES	17 775,00	18 346,00	19 424,00	21 322,00	22 995,00	24 990,00	27 146,00	21 714,00	11,16%
ILE-DE-FRANCE	18 160,00	18 395,00	19 215,00	21 370,00	22 675,00	24 950,00	27 200,00	21 709,29	11,14%
P.A.C.A.	17 922,00	18 567,00	19 313,00	21 319,00	22 842,00	24 420,00	26 639,00	21 574,57	10,45%
FRANCHE-COMTÉ	17 689,00	18 147,00	18 837,00	20 975,00	22 489,00	24 406,00	26 620,00	21 309,00	9,09%
LANGUEDOC-ROUSSILLON	17 521,00	18 249,00	18 849,00	20 910,00	22 316,00	24 550,00	26 608,00	21 286,14	8,97%
PICARDIE	17 642,00	18 066,00	18 618,00	20 851,00	22 343,00	24 417,00	26 634,00	21 224,43	8,65%
CENTRE	17 782,00	18 241,00	18 908,00	21 175,00	22 688,00	23 769,00	25 930,00	21 213,29	8,60%
NORD-PAS DE CALAIS	17 740,00	18 016,00	18 546,00	20 676,00	22 227,00	24 273,00	26 344,00	21 117,43	8,11%
BRETAGNE	17 563,00	17 920,00	18 461,00	20 677,00	22 158,00	24 241,00	26 446,00	21 066,57	7,85%
POITOU-CHARENTES	17 555,00	18 267,00	18 647,00	20 786,00	22 269,00	23 883,00	26 052,00	21 065,57	7,84%
LIMOUSIN	17 516,00	17 999,00	18 395,00	20 602,00	22 072,00	24 125,00	26 318,00	21 003,86	7,52%
AQUITAINE	17 555,00	17 758,00	18 424,00	20 541,00	22 009,00	24 183,00	26 383,00	20 979,00	7,40%
NORMANDIE	17 253,00	17 729,00	18 728,00	20 632,00	22 106,00	24 079,00	26 268,00	20 970,71	7,36%
PAYS DE LA LOIRE	17 504,00	17 730,00	18 490,00	20 613,00	22 141,00	23 985,00	26 158,00	20 945,86	7,23%
MIDI-PYRÉNÉES	17 601,00	17 856,00	18 388,00	20 504,00	21 970,00	23 871,00	26 064,00	20 893,43	6,96%
CHAMPAGNE-ARDENNE	17 660,00	17 810,00	18 420,00	20 525,00	21 710,00	23 990,00	25 990,00	20 872,14	6,85%
AUVERGNE	17 522,14	17 737,82	18 379,64	20 504,47	21 969,18	23 870,13	26 039,87	20 860,46	6,79%
BOURGOGNE	17 590,00	17 671,00	18 374,00	20 490,00	21 734,00	23 927,00	25 961,00	20 821,00	6,59%
LORRAINE	17 758,00	18 064,00	18 564,00	20 604,00	21 746,00	23 491,00	25 520,00	20 821,00	6,59%
ALSACE	17 560,00	17 730,00	18 405,00	20 410,00	21 755,00	23 775,00	26 020,00	20 807,86	6,52%
CORSE	16 042,50	16 216,38	16 848,71	18 870,12	20 218,45	22 225,81	26 315,91	19 533,98	0,00%
Moyenne	17 567,17	17 929,30	18 582,59	20 683,65	22 115,84	24 067,66	26 316,99	20 641,13	



PUBLICATION SPÉCIALE
SALAIRES
2011

SAL

ETAM

Ordre
 alphabétique

	POSITION A	POSITION B	POSITION C	POSITION D	POSITION E	POSITION F	POSITION G	POSITION H	Application	Extension
ALSACE	17 560,00	18 130,00	19 545,00	21 820,00	23 345,00	25 910,00	29 625,00	30 795,00	01/01/11	03/05/11
AQUITAINE	17 527,00	18 560,00	19 970,00	21 881,00	23 315,00	27 838,00	30 187,00	31 420,00	01/01/11	23/03/11
AUVERGNE	17 457,93	18 541,76	19 943,43	22 154,73	24 560,40	27 528,48	30 159,76	32 792,14	01/01/11	23/03/11
BOURGOGNE	17 561,00	18 322,00	20 267,00	21 626,00	23 741,00	26 631,00	29 247,00	30 247,00	01/01/11	d
BRETAGNE	17 563,00	18 788,00	20 116,00	22 260,00	24 393,00	27 079,00	30 479,00	32 062,00	01/01/11	20/04/11
CENTRE	17 458,00	18 847,00	20 407,00	22 089,00	24 849,00	27 612,00	30 252,00	31 453,00	01/01/11	01/06/11
CHAMPAGNE- ARDENNE	17 740,00	18 350,00	20 100,00	22 150,00	23 940,00	26 945,00	30 000,00	32 180,00	01/01/11	13/04/11
CORSE	16 146,00	17 114,76	18 567,90	20 515,77	22 600,26	24 904,17	28 085,76	29 895,97	01/04/08	
FRANCHE- COMTÉ	17 689,00	18 250,00	20 192,00	22 386,00	24 303,00	27 104,00	30 082,00	30 546,00	01/01/11	07/06/11
ILE-DE-FRANCE	18 160,00	19 700,00	21 175,00	23 280,00	26 050,00	29 000,00	30 950,00	31 725,00	01/01/11	08/03/11
LANGUEDOC- ROUSSILLON	17 521,00	18 708,00	20 579,00	21 911,00	24 944,00	27 466,00	30 080,00	31 804,00	01/01/11	23/03/11
LIMOUSIN	17 516,00	18 485,00	20 605,00	21 885,00	23 835,00	26 376,00	29 762,00	30 852,00	01/01/11	20/04/11
LORRAINE	17 728,00	18 289,00	20 094,00	22 287,00	24 500,00	27 203,00	30 467,00	31 579,00	01/01/11	08/06/11
MIDI-PYRÉNÉES	17 601,00	18 378,00	19 900,00	21 812,00	24 051,00	27 515,00	30 279,00	31 400,00	01/01/11	24/02/11
NORD-PAS DE CALAIS	17 821,00	18 712,00	20 181,00	22 104,00	24 093,00	26 915,00	30 181,00	31 511,00	01/01/11	29/03/11
NORMANDIE	17 253,00	18 124,00	19 424,00	22 154,00	23 923,00	26 464,00	29 202,00	30 955,00	01/05/11	u
PAYS DE LA LOIRE	17 475,00	18 229,00	19 748,00	21 875,00	23 896,00	26 348,00	29 785,00	32 048,00	01/01/11	02/07/11
PICARDIE	17 642,00	18 719,00	20 225,00	22 327,00	24 714,00	27 759,00	30 327,00	31 738,00	01/01/11	23/03/11
POITOU- CHARENTES	17 527,00	18 092,00	19 882,00	21 469,00	23 520,00	26 277,00	29 075,00	30 458,00	01/01/11	23/03/11
P.A.C.A.	17 922,00	18 910,00	19 973,00	22 416,00	24 694,00	27 213,00	30 688,00	32 651,00	01/01/11	12/04/11
RHÔNE-ALPES	17 846,00	19 306,00	20 954,00	22 892,00	25 894,00	28 547,00	31 119,00	32 160,00	01/01/11	19/04/11
Moyenne	17 557,81	18 502,64	20 088,02	22 061,64	24 245,75	27 077,84	30 001,55	31 441,53		

d Extension demandée. u Décision unilatérale.

TRAVAUX PUBLICS EMPLOYÉS, TECHNICIENS AGENTS DE MAÎTRISE



	POSITION A	POSITION B	POSITION C	POSITION D	POSITION E	POSITION F	POSITION G	POSITION H	Moyenne régionale	Ecart régionaux
ILE-DE-FRANCE	18 160,00	19 700,00	21 175,00	23 280,00	26 050,00	29 000,00	30 950,00	31 725,00	25 005,00	12,49%
RHÔNE-ALPES	17 846,00	19 306,00	20 954,00	22 892,00	25 894,00	28 547,00	31 119,00	32 160,00	24 839,75	11,75%
P.A.C.A.	17 922,00	18 910,00	19 973,00	22 416,00	24 694,00	27 213,00	30 688,00	32 651,00	24 308,38	9,36%
PICARDIE	17 642,00	18 719,00	20 225,00	22 327,00	24 714,00	27 759,00	30 327,00	31 738,00	24 181,38	8,78%
AUVERGNE	17 457,93	18 541,76	19 943,43	22 154,73	24 560,40	27 528,48	30 159,76	32 792,14	24 142,33	8,61%
LANGUEDOC- ROUSSILLON	17 521,00	18 708,00	20 579,00	21 911,00	24 944,00	27 466,00	30 080,00	31 804,00	24 126,63	8,54%
CENTRE	17 458,00	18 847,00	20 407,00	22 089,00	24 849,00	27 612,00	30 252,00	31 453,00	24 120,88	8,51%
BRETAGNE	17 563,00	18 788,00	20 116,00	22 260,00	24 393,00	27 079,00	30 479,00	32 062,00	24 092,50	8,38%
LORRAINE	17 728,00	18 289,00	20 094,00	22 287,00	24 500,00	27 203,00	30 467,00	31 579,00	24 018,38	8,05%
NORD-PAS DE CALAIS	17 821,00	18 712,00	20 181,00	22 104,00	24 093,00	26 915,00	30 181,00	31 511,00	23 939,75	7,70%
CHAMPAGNE- ARDENNE	17 740,00	18 350,00	20 100,00	22 150,00	23 940,00	26 945,00	30 000,00	32 180,00	23 925,63	7,63%
MIDI-PYRÉNÉES	17 601,00	18 378,00	19 900,00	21 812,00	24 051,00	27 515,00	30 279,00	31 400,00	23 867,00	7,37%
AQUITAINE	17 527,00	18 560,00	19 970,00	21 881,00	23 315,00	27 838,00	30 187,00	31 420,00	23 837,25	7,24%
FRANCHE-COMTÉ	17 689,00	18 250,00	20 192,00	22 386,00	24 303,00	27 104,00	30 082,00	30 546,00	23 819,00	7,15%
PAYS DE LA LOIRE	17 475,00	18 229,00	19 748,00	21 875,00	23 896,00	26 348,00	29 785,00	32 048,00	23 675,50	6,51%
LIMOUSIN	17 516,00	18 485,00	20 605,00	21 885,00	23 835,00	26 376,00	29 762,00	30 852,00	23 664,50	6,46%
BOURGOGNE	17 561,00	18 322,00	20 267,00	21 626,00	23 741,00	26 631,00	29 247,00	30 247,00	23 455,25	5,52%
NORMANDIE	17 253,00	18 124,00	19 424,00	22 154,00	23 923,00	26 464,00	29 202,00	30 955,00	23 437,38	5,44%
ALSACE	17 560,00	18 130,00	19 545,00	21 820,00	23 345,00	25 910,00	29 625,00	30 795,00	23 341,25	5,00%
POITOU- CHARENTES	17 527,00	18 092,00	19 882,00	21 469,00	23 520,00	26 277,00	29 075,00	30 458,00	23 287,50	4,76%
CORSE	16 146,00	17 114,76	18 567,90	20 515,77	22 600,26	24 904,17	28 085,76	29 895,97	22 228,82	0,00%
Moyenne	17 557,81	18 502,64	20 088,02	22 061,64	24 245,75	27 077,84	30 001,55	31 441,53		



PUBLICATION SPÉCIALE
SALAIRES
2011

Ordre
 alphabétique

CONVENTION DE FORFAIT EN JOURS - ETAM ❖

	POSITION F	POSITION G	POSITION H	Application	Extension
ALSACE	29 797,00	34 069,00	35 415,00	01/01/11	03/05/11
AQUITAINE	32 014,00	34 715,00	36 133,00	01/01/11	23/03/11
AUVERGNE	31 657,75	34 683,72	37 710,96	01/01/11	23/03/11
BOURGOGNE	30 626,00	33 634,00	34 781,00	01/01/11	d
BRETAGNE	31 141,00	35 051,00	36 871,00	01/01/11	20/04/11
CENTRE	31 754,00	34 790,00	36 171,00	01/01/11	01/06/11
CHAMPAGNE-ARDENNE	30 987,00	34 500,00	37 007,00	01/01/11	13/04/11
FRANCHE-COMTÉ	31 170,00	34 594,00	35 128,00	01/01/11	07/06/11
ILE-DE-FRANCE	33 350,00	35 593,00	36 484,00	01/01/11	08/03/11
LANGUEDOC-ROUSSILLON	31 586,00	34 592,00	36 575,00	01/01/11	23/03/11
LIMOUSIN	30 333,00	34 227,00	35 480,00	01/01/11	20/04/11
LORRAINE	31 283,45	35 037,05	36 315,85	01/01/11	08/06/11
MIDI PYRÉNÉES	31 642,00	34 820,00	36 110,00	01/01/11	24/02/11
NORD-PAS DE CALAIS	30 952,00	34 708,00	36 238,00	01/01/11	29/03/11
PAYS DE LA LOIRE	30 300,00	34 253,00	36 855,00	01/01/11	02/07/11
PACA	31 295,00	35 291,00	37 549,00	01/01/11	12/04/11
PICARDIE	31 923,00	34 876,00	36 499,00	01/01/11	23/03/11
POITOU-CHARENTES	30 218,00	33 436,00	35 026,00	01/01/11	23/03/11
RHÔNE-ALPES	32 829,00	35 787,00	36 984,00	01/01/11	19/04/11
Moyenne	31 308,33	34 666,15	36 280,67		

d Extension demandée. u Décision unilatérale.

❖ **IAC**

Applicable au 01/01/2011

	POSITION A1	POSITION A2	POSITION B1	POSITION B2	POSITION B3	POSITION B4	POSITION C1	POSITION C2
Salaire annuel	25 593	27 755	32 965	35 018	36 618	39 447	41 445	48 627
Convention de forfait en jours	28 152	30 530	36 261	38 520	40 280	43 392	45 590	53 490

TRAVAUX PUBLICS EMPLOYÉS, TECHNICIENS AGENTS DE MAÎTRISE / IAC

 **Ordre
alphabétique**

	Indemnité	Application	Extension
ALSACE	10,00 €	01/01/11	03/05/11
AQUITAINE	9,41 €	01/01/11	d
AUVERGNE	9,74 €	01/01/11	23/03/11
BOURGOGNE	10,50 €	01/03/11	07/06/11
BRETAGNE	11,00 €	01/01/11	20/04/11
CENTRE	11,18 €	01/01/11	07/06/11
CHAMPAGNE-ARDENNE	10,00 €	01/01/11	12/04/11
CORSE	7,62 €	01/03/00	
FRANCHE COMTE	9,95 €	01/01/10	07/06/11
ILE DE France	10,60 €	01/01/10	08/03/11
LANGUEDOC-ROUSSILLON	10,00 €	01/01/10	23/03/11
LIMOUSIN	11,20 €	01/01/10	20/11/11
LORRAINE	8,84 €	01/01/10	08/06/11
MIDI PYRENEES	10,10 €	01/01/10	24/02/11
NORD PAS DE CALAIS	10,30 €	01/01/10	29/03/11
NORMANDIE	10,45 €	01/05/10	d
PAYS DE LA LOIRE	10,20 €	01/01/10	02/07/11
PICARDIE	10,22 €	01/01/10	23/03/11
POITOU-CHARENTES	10,50 €	01/01/09	23/03/11
P.A.C.A.	10,27 €	01/01/10	06/05/11
RHONE-ALPES			
Ain (1)	9,62 €	01/04/11	17/07/11
Ardèche-Drome	9,30 €	01/01/11	19/04/11
Isère	9,19 €	01/01/11	u
Loire	8,00 €	01/01/03	
Rhône	9,50 €	01/01/11	01/06/11
Savoie	9,30 €	01/10/09	12/01/10
Moyenne	9,88 €		

 **Ordre
décroissant**

REPAS ❖

	Indemnité	Ecart régionaux
LIMOUSIN	11,20 €	46,98%
CENTRE	11,18 €	46,72%
BRETAGNE	11,00 €	44,36%
ILE DE France	10,60 €	39,11%
BOURGOGNE	10,50 €	37,80%
POITOU-CHARENTES	10,50 €	37,80%
NORMANDIE	10,45 €	37,14%
NORD PAS DE CALAIS	10,30 €	35,17%
P.A.C.A.	10,27 €	34,78%
PICARDIE	10,22 €	34,12%
PAYS DE LA LOIRE	10,20 €	33,86%
MIDI PYRENEES	10,10 €	32,55%
ALSACE	10,00 €	31,23%
CHAMPAGNE-ARDENNE	10,00 €	31,23%
LANGUEDOC-ROUSSILLON	10,00 €	31,23%
FRANCHE COMTE	9,95 €	30,58%
AUVERGNE	9,74 €	27,82%
RA Ain	9,62 €	26,25%
RA Rhône	9,50 €	24,67%
AQUITAINE	9,41 €	23,49%
RA Ardèche-Drome	9,30 €	22,05%
RA Savoie	9,30 €	22,05%
RA Isère	9,19 €	20,60%
LORRAINE	8,84 €	16,01%
RA Loire	8,00 €	4,99%
CORSE	7,62 €	0,00%
MOYENNE	9,68	

d Extension demandée. u Décision unilatérale.



PUBLICATION SPÉCIALE
SALAIRES
2011

SALAIRES

Ordre alphabétique

TRANSPORT ❖

	Zone 1a 0 à 5 km	Zone 1b 5 à 10 km	Zone 2 10 à 20 km	Zone 3 20 à 30 km	Zone 4 30 à 40 km	Zone 5 40 à 50 km	Zone 6 50 à 60 km	Application	Extension
ALSACE	2,35 €	2,35 €	3,10 €	4,20 €	5,75 €	6,95 €	8,35 €	01/01/11	03/05/11
AQUITAINE	2,25 €	2,25 €	4,55 €	7,60 €	10,08 €	13,09 €		01/01/11	d
AUVERGNE	0,72 €	2,20 €	4,41 €	7,33 €	10,25 €	13,21 €		01/01/11	23/03/11
BOURGOGNE	2,18 €	2,18 €	4,35 €	6,95 €	8,72 €	10,89 €		01/03/11	07/06/11
BRETAGNE	2,64 €	2,64 €	4,52 €	6,43 €	8,19 €	10,12 €		01/01/11	20/04/11
CENTRE	1,87 €	3,02 €	6,32 €	9,36 €	12,96 €	16,59 €		01/01/11	07/06/11
CHAMPAGNE-ARDENNE	2,50 €	2,50 €	5,69 €	8,00 €	10,52 €	12,78 €		01/01/11	12/04/11
FRANCHE COMTE	2,13 €	2,13 €	4,47 €	7,75 €	10,65 €	13,10 €	16,62 €	01/01/10	07/06/11
ILE DE France (1)	1,84 €	1,84 €	3,21 €	5,06 €	5,95 €	7,10 €	8,53 €	01/01/10	08/03/11
LANGU. ROUSS.	1,07 €	2,46 €	4,56 €	7,30 €	10,16 €	12,92 €		01/01/10	23/03/11
LIMOUSIN	0,68 €	1,50 €	4,56 €	7,65 €	10,65 €	13,70 €	16,75 €	01/01/10	20/11/11
LORRAINE	1,88 €	1,88 €	3,88 €	6,25 €	9,42 €	10,98 €		01/01/10	08/06/11
MIDI PYRENEES	1,43 €	2,85 €	5,70 €	8,55 €	11,41 €	14,25 €		01/01/10	24/02/11
NORD PAS DE CALAIS	1,90 €	1,90 €	4,42 €	6,47 €	8,68 €	11,11 €		01/01/10	29/03/11
NORMANDIE	3,33 €	3,33 €	6,64 €	9,97 €	13,29 €	16,61 €		01/05/10	d
PAYS DE LA LOIRE	1,23 €	2,45 €	5,45 €	9,13 €	12,55 €	16,05 €		01/01/10	02/07/11
PICARDIE	1,34 €	1,34 €	4,02 €	6,70 €	9,38 €	12,06 €		01/01/10	23/03/11
POITOU-CHARENTES	1,84 €	2,94 €	5,89 €	9,35 €	13,22 €	16,50 €		01/01/09	23/03/11
PACA	2,01 €	2,01 €	4,00 €	6,92 €	8,85 €	11,42 €		01/01/10	06/05/11
RHONE-ALPES									
Ain (2)	0,69 €	2,41 €	5,07 €	8,49 €	11,92 €	15,34 €		01/04/11	17/07/11
Ardèche-Drôme	1,48 €	2,54 €	5,07 €	8,11 €	11,41 €	14,54 €		01/01/11	19/04/11
Isère	0,94 €	2,85 €	5,57 €	9,12 €	12,63 €	15,92 €		01/01/11	u
Loire	1,20 €	2,21 €	4,28 €	6,70 €	10,23 €	13,51 €		01/01/03	
Rhône	2,95 €	3,70 €	7,15 €	11,13 €	15,44 €	19,51 €		01/01/11	01/06/11
Savoie	4,00 €	4,00 €	8,00 €	12,00 €	16,00 €	20,00 €		01/10/09	12/01/10
Moyenne	1,86 €	2,46 €	5,00 €	7,86 €	10,73 €	13,53 €	12,56 €		

d Extension demandée. u Décision unilatérale.

TRAVAUX PUBLICS INDEMNITÉS DE PETITS DÉPLACEMENTS



	Zone 1a 0 à 5 km	Zone 1b 5 à 10 km	Zone 2 10 à 20 km	Zone 3 20 à 30 km	Zone 4 30 à 40 km	Zone 5 40 à 50 km	Zone 6 50 à 60 km	Moyennes régionales	Ecart régionaux
RA Savoie	4,00 €	4,00 €	8,00 €	12,00 €	16,00 €	20,00 €		10,67 €	125,92%
RA Rhône	2,95 €	3,70 €	7,15 €	11,13 €	15,44 €	19,51 €		9,98 €	111,38%
NORMANDIE	3,33 €	3,33 €	6,64 €	9,97 €	13,29 €	16,61 €		8,86 €	87,69%
CENTRE	1,87 €	3,02 €	6,32 €	9,36 €	12,96 €	16,59 €		8,35 €	76,92%
POITOU-CHARENTES	1,84 €	2,94 €	5,89 €	9,35 €	13,22 €	16,50 €		8,29 €	75,58%
FRANCHE COMTE	2,13 €	2,13 €	4,47 €	7,75 €	10,65 €	13,10 €	16,62 €	8,12 €	72,01%
LIMOUSIN	0,68 €	1,50 €	4,56 €	7,65 €	10,65 €	13,70 €	16,75 €	7,93 €	67,90%
RA Isère	0,94 €	2,85 €	5,57 €	9,12 €	12,63 €	15,92 €		7,84 €	66,02%
PAYS DE LA LOIRE	1,23 €	2,45 €	5,45 €	9,13 €	12,55 €	16,05 €		7,81 €	65,42%
MIDI PYRENEES	1,43 €	2,85 €	5,70 €	8,55 €	11,41 €	14,25 €		7,37 €	55,99%
RA Ain	0,69 €	2,41 €	5,07 €	8,49 €	11,92 €	15,34 €		7,32 €	55,04%
RA Ardèche-Drôme	1,48 €	2,54 €	5,07 €	8,11 €	11,41 €	14,54 €		7,19 €	52,32%
CHAMPAGNE-ARDENNE	2,50 €	2,50 €	5,69 €	8,00 €	10,52 €	12,78 €		7,00 €	48,22%
AQUITAINE	2,25 €	2,25 €	4,55 €	7,60 €	10,08 €	13,09 €		6,64 €	40,56%
LANGU. ROUSS.	1,07 €	2,46 €	4,56 €	7,30 €	10,16 €	12,92 €		6,41 €	35,80%
RA Loire	1,20 €	2,21 €	4,28 €	6,70 €	10,23 €	13,51 €		6,36 €	34,60%
AUVERGNE	0,72 €	2,20 €	4,41 €	7,33 €	10,25 €	13,21 €		6,35 €	34,56%
BOURGOGNE	2,18 €	2,18 €	4,35 €	6,95 €	8,72 €	10,89 €		5,88 €	24,50%
PACA	2,01 €	2,01 €	4,00 €	6,92 €	8,85 €	11,42 €		5,87 €	24,29%
PICARDIE	1,34 €	1,34 €	4,02 €	6,70 €	9,38 €	12,06 €		5,81 €	22,99%
BRETAGNE	2,64 €	2,64 €	4,52 €	6,43 €	8,19 €	10,12 €		5,76 €	21,93%
NORD PAS DE CALAIS	1,90 €	1,90 €	4,42 €	6,47 €	8,68 €	11,11 €		5,75 €	21,71%
LORRAINE	1,88 €	1,88 €	3,88 €	6,25 €	9,42 €	10,98 €		5,72 €	21,04%
ILE DE France (1)	1,84 €	1,84 €	3,21 €	5,06 €	5,95 €	7,10 €	8,53 €	4,79 €	1,45%
ALSACE	2,35 €	2,35 €	3,10 €	4,20 €	5,75 €	6,95 €	8,35 €	4,72 €	0,00%
Moyennes	1,86 €	2,46 €	5,00 €	7,86 €	10,73 €	13,53 €	12,56 €		

❖ LÉGENDE

¹ Sauf cas de grands déplacements.

² Indemnité majorée de 25% en montagne. Zone 1a de 0 à 4 km, zone 1b de 4 à 10 km.

RA: Rhône-Alpes



PUBLICATION SPÉCIALE
SALAIRES
2011

SALAIRES

 **Ordre alphabétique**

TRAJET 

	Zone 1a 0 à 5 km	Zone 1b 5 à 10 km	Zone 2 10 à 20 km	Zone 3 20 à 30 km	Zone 4 30 à 40 km	Zone 5 40 à 50 km	Zone 6 50 à 60 km	Application	Extension
ALSACE	2,20 €	2,20 €	2,90 €	3,95 €	5,40 €	6,60 €	7,90 €	01/01/11	03/05/11
AQUITAINE	1,67 €	1,67 €	3,15 €	4,43 €	5,89 €	7,48 €		01/01/11	d
AUVERGNE	0,74 €	1,68 €	2,75 €	4,21 €	5,61 €	7,10 €		01/01/11	23/03/11
BOURGOGNE	1,60 €	1,60 €	3,06 €	4,40 €	5,80 €	7,21 €		01/03/11	07/06/11
BRETAGNE	1,48 €	1,48 €	1,97 €	3,01 €	3,98 €	5,01 €		01/01/11	20/04/11
CENTRE (1)	1,22 €	2,11 €	3,44 €	4,23 €	5,30 €	6,62 €	8,02 €	01/01/11	07/06/11
CHAMPAGNE-ARDENNE	1,92 €	1,92 €	3,66 €	4,82 €	5,92 €	8,59 €		01/01/11	12/04/11
CORSE	0,30 €	0,76 €	1,52 €	3,05 €	4,57 €	6,86 €		01/03/00	
FRANCHE COMTE	1,48 €	1,48 €	2,97 €	3,93 €	4,99 €	6,36 €	9,55 €	01/01/10	07/06/11
ILE DE France (2)	2,06 €	2,06 €	3,04 €	4,74 €	5,70 €	7,01 €	8,04 €	01/01/10	08/03/11
LANGU. ROUSS.	0,99 €	1,86 €	3,10 €	4,34 €	5,59 €	6,82 €		01/01/10	23/03/11
LIMOUSIN	1,38 €	1,67 €	2,96 €	4,30 €	5,52 €	6,70 €	7,47 €	01/01/10	20/11/11
LORRAINE	1,24 €	1,24 €	2,52 €	3,74 €	5,03 €	6,32 €		01/01/10	08/06/11
MIDI PYRENEES	0,97 €	1,82 €	3,75 €	4,90 €	6,44 €	8,12 €		01/01/10	24/02/11
NORD PAS DE CALAIS	1,44 €	1,44 €	2,01 €	3,44 €	4,89 €	6,05 €		01/01/10	29/03/11
NORMANDIE	1,89 €	1,89 €	3,71 €	5,40 €	7,02 €	8,70 €		01/05/10	d
PAYS DE LA LOIRE	0,72 €	1,41 €	2,66 €	3,97 €	5,27 €	6,58 €		01/01/10	02/07/11
PICARDIE	1,34 €	1,34 €	2,68 €	4,02 €	5,36 €	6,70 €		01/01/10	23/03/11
POITOU-CHARENTES	1,47 €	1,79 €	3,47 €	5,44 €	6,47 €	8,19 €		01/01/09	23/03/11
PACA	2,29 €	2,29 €	3,40 €	4,58 €	5,36 €	6,47 €		01/01/10	06/05/11
RHONE-ALPES									
Ain (3)	0,48 €	1,15 €	2,28 €	3,45 €	4,56 €	5,87 €		01/04/11	17/07/11
Ardèche-Drome	0,62 €	1,16 €	2,52 €	3,73 €	5,17 €	6,33 €		01/01/11	19/04/11
Isère	0,58 €	1,68 €	3,24 €	5,01 €	6,78 €	8,45 €		01/01/11	u
Loire	0,37 €	0,72 €	2,36 €	3,20 €	4,65 €	5,94 €		01/01/03	
Rhône	0,90 €	1,50 €	2,79 €	4,04 €	5,28 €	6,44 €		01/01/11	01/06/11
Savoie	1,90 €	1,90 €	3,70 €	5,70 €	7,40 €	9,30 €		01/10/09	12/01/10
Moyenne	1,28 €	1,61 €	2,91 €	4,23 €	5,54 €	6,99 €	8,20 €		

d Extension demandée. u Décision unilatérale.

TRAVAUX PUBLICS INDEMNITÉS DE PETITS DÉPLACEMENTS



	Zone 1a 0 à 5 km	Zone 1b 5 à 10 km	Zone 2 10 à 20 km	Zone 3 20 à 30 km	Zone 4 30 à 40 km	Zone 5 40 à 50 km	Zone 6 50 à 60 km	Moyennes régionales	Ecart régionaux
CENTRE (1)	1,22 €	2,11 €	3,44 €	4,23 €	5,30 €	6,62 €	8,02 €	5,06 €	79,33%
RA Savoie	1,90 €	1,90 €	3,70 €	5,70 €	7,40 €	9,30 €		4,98 €	76,61%
NORMANDIE	1,89 €	1,89 €	3,71 €	5,40 €	7,02 €	8,70 €		4,77 €	68,99%
ILE DE France (2)	2,06 €	2,06 €	3,04 €	4,74 €	5,70 €	7,01 €	8,04 €	4,66 €	65,30%
CHAMPAGNE- ARDENNE	1,92 €	1,92 €	3,66 €	4,82 €	5,92 €	8,59 €		4,47 €	58,48%
POITOU-CHARENTES	1,47 €	1,79 €	3,47 €	5,44 €	6,47 €	8,19 €		4,47 €	58,48%
ALSACE	2,20 €	2,20 €	2,90 €	3,95 €	5,40 €	6,60 €	7,90 €	4,45 €	57,71%
FRANCHE COMTE	1,48 €	1,48 €	2,97 €	3,93 €	4,99 €	6,36 €	9,55 €	4,39 €	55,73%
MIDI PYRENEES	0,97 €	1,82 €	3,75 €	4,90 €	6,44 €	8,12 €		4,33 €	53,57%
RA Isère	0,58 €	1,68 €	3,24 €	5,01 €	6,78 €	8,45 €		4,29 €	52,04%
LIMOUSIN	1,38 €	1,67 €	2,96 €	4,30 €	5,52 €	6,70 €	7,47 €	4,29 €	51,89%
PACA	2,29 €	2,29 €	3,40 €	4,58 €	5,36 €	6,47 €		4,07 €	44,06%
AQUITAINE	1,67 €	1,67 €	3,15 €	4,43 €	5,89 €	7,48 €		4,05 €	43,47%
BOURGOGNE	1,60 €	1,60 €	3,06 €	4,40 €	5,80 €	7,21 €		3,95 €	39,81%
LANGU. ROUSS.	0,99 €	1,86 €	3,10 €	4,34 €	5,59 €	6,82 €		3,78 €	34,08%
AUVERGNE	0,74 €	1,68 €	2,75 €	4,21 €	5,61 €	7,10 €		3,68 €	30,48%
PICARDIE	1,34 €	1,34 €	2,68 €	4,02 €	5,36 €	6,70 €		3,57 €	26,64%
RA Rhône	0,90 €	1,50 €	2,79 €	4,04 €	5,28 €	6,44 €		3,49 €	23,74%
PAYS DE LA LOIRE	0,72 €	1,41 €	2,66 €	3,97 €	5,27 €	6,58 €		3,44 €	21,74%
LORRAINE	1,24 €	1,24 €	2,52 €	3,74 €	5,03 €	6,32 €		3,35 €	18,67%
RA Ardèche-Drome	0,62 €	1,16 €	2,52 €	3,73 €	5,17 €	6,33 €		3,26 €	15,36%
NORD PAS DE CALAIS	1,44 €	1,44 €	2,01 €	3,44 €	4,89 €	6,05 €		3,21 €	13,82%
RA Ain (3)	0,48 €	1,15 €	2,28 €	3,45 €	4,56 €	5,87 €		2,97 €	5,08%
RA Loire	0,37 €	0,72 €	2,36 €	3,20 €	4,65 €	5,94 €		2,87 €	1,83%
CORSE	0,30 €	0,76 €	1,52 €	3,05 €	4,57 €	6,86 €		2,84 €	0,77%
BRETAGNE	1,48 €	1,48 €	1,97 €	3,01 €	3,98 €	5,01 €		2,82 €	0,00%
Moyenne	1,28 €	1,61 €	2,91 €	4,23 €	5,54 €	6,99 €	8,20 €		

• LÉGENDE

¹ Le Centre compte une septième zone (60 à 70 km) indemnisée à hauteur de 9,54€.

² Sauf cas de grands déplacements.

³ Indemnité majorée de 25% en montagne. Zone 1a de 0 à 4 km, zone 1b de 4 à 10 km.

RA: Rhône-Alpes



PUBLICATION SPÉCIALE
SALAIRES
2011

GUYANE ❖

Applicable au 01/03/2005

Coef.	Salaire mensuel
125	1 096,57
140	1 110,07
150	1 125,30
160	1 138,84
180	1 198,06
195	1 238,88
205	1 349,86
235	1 547,03

❖ GUADELOUPE & DÉPENDANCES

Applicable au 01/03/2009, étendu le 12/05/2010

Coef.	Salaire mensuel
157	1 372,48
162	1 416,19
172	1 503,61
182	1 591,03
202	1 765,87
217	1 896,99
227	1 984,41
230	2 010,64
242	2 115,54

❖ LA RÉUNION - OUVRIERS

Applicable au 01/08/2011 étendu le 19/08/2011

Coef.	Salaire horaire 35h
102	9,49
103	9,58
105	9,74
112	10,28
118	10,76
126	11,41
137	12,26
145	12,89
159	13,99
173	15,09
187	16,20
201	17,31

MARTINIQUE ❖

Applicable au 01/09/2010

Position	Salaire horaire
OM	9,09
OS2	9,35
OS3	9,66
OQ1	10,24
OQ2	10,94
OQ3	11,89
OHQ	12,84
MOP	13,14
CE1	13,47
CE2	14,41

Transport :

60€ au
01/09/2010

❖ LA RÉUNION - ETAM

Applicable au 01/08/2011, étendu le 19/08/2011

Coef.	Salaire mensuel	Coef.	Salaire mensuel	Coef.	Salaire mensuel
300	1 387,05	500	2 090,29	680	2 694,96
310	1 422,22	530	2 195,78	700	2 763,30
325	1 474,97	540	2 230,93	710	2 797,46
345	1 545,29	550	2 266,09	730	2 865,79
370	1 633,21	565	2 318,84	745	2 917,05
380	1 668,36	575	2 353,99	755	2 951,23
400	1 738,67	585	2 389,13	780	3 036,65
415	1 791,41	600	2 441,90	800	3 104,99
425	1 826,58	620	2 512,21	820	3 173,32
435	1 861,74	630	2 521,49	830	3 207,52
450	1 914,47	645	2 574,23	845	3 258,76
465	1 967,22	655	2 609,40	860	3 310,00
480	2 019,96	665	2 643,70		

BTP, RÉUNION, GUADELOUPE, MARTINIQUE, GUYANE

❖ LA RÉUNION - IAC

Applicable au 01/09/2008,
étendu le 28/10/2008

POSITION A

	Coef.	
moins de 24 ans	60	2273,53
	65	2440,23
de 24 à 26 ans	70	2606,97
	75	2773,68
de 26 à 28 ans	80	2940,41
	85	3107,10

POSITION B

1^{er} échelon

Catégorie 1

Si un salarié, dans un emploi et à un coefficient
égal ou supérieur à 75 :

- n'a pas travaillé 5 ans	90	3273,81
- a travaillé 5 ans	95	3440,54

Catégorie 2

après 5 ans	100	3607,25
	103	3707,29

2^e échelon

Catégorie 1	108	3874
-------------	-----	------

Catégorie 2	120	4274,13
-------------	-----	---------

POSITION C

1 ^{er} échelon	130	4607,54
-------------------------	-----	---------

2 ^e échelon	162	5674,53
------------------------	-----	---------

❖ LA RÉUNION - PANIER

Applicable au 01/07/2011

Étendu le 19/08/11 11,17 €



Le syndicat
des salariés du BTP

Rechercher :

OK

Adhérer !

Nos secteurs
d'activités

Vos salaires
et indemnités

Nos infos
juridiques

Les entreprises
du BTP

Notre
organisation

Nos formations
syndicales

Le site web BATI-MAT-TP CFTC



Le syndicat
des salariés du BTP

www.batimattp-cftc.fr




**VOS SALAIRES
VOTRE ACTU
VOS SECTEURS...**

CARRIÈRES & MATÉRIAUX

OUVRIERS

ET ETAM

OUVRIERS / ETAM - SALAIRES MINIMA RÉGIONAUX ❖



	1		2			3			4		
	1	2	1	2	3	1	2	3	1	2	3
ALSACE	1 377	1 397	1 404	1 425	1 468	1 475	1 497	1 542	1 550	1 576	1 632
AQUITAINE	1 372	1 392	1 399	1 420	1 463	1 470	1 492	1 537	1 545	1 570	1 626
BOURGOGNE FR.- COMTE	1 377	1 397	1 404	1 425	1 468	1 475	1 497	1 542	1 548	1 572	1 629
BRETAGNE	1 373	1 393	1 399	1 421	1 463	1 471	1 493	1 538	1 546	1 571	1 627
CENTRE	1 377	1 397	1 404	1 425	1 468	1 475	1 497	1 542	1 550	1 576	1 632
CHAMPAGNE- ARDENNE	1 379	1 399	1 406	1 427	1 470	1 477	1 499	1 544	1 553	1 578	1 634
ILE DE France	1 365	1 398	1 404	1 425	1 468	1 475	1 498	1 543	1 551	1 576	1 632
LANGUEDOC- ROUSSILLON	1 376	1 396	1 402	1 424	1 466	1 473	1 496	1 541	1 549	1 574	1 630
LIMOUSIN	1 377	1 397	1 404	1 425	1 468	1 475	1 497	1 542	1 550	1 576	1 632
LORRAINE	1 372	1 392	1 399	1 420	1 463	1 470	1 492	1 537	1 545	1 570	1 626
NORD-PAS DE CALAIS	1 373	1 393	1 399	1 421	1 463	1 471	1 493	1 538	1 546	1 571	1 627
BASSE- NORMANDIE	1 372	1 392	1 398	1 419	1 462	1 469	1 491	1 536	1 544	1 570	1 626
HAUTE- NORMANDIE	1 372	1 392	1 398	1 419	1 462	1 469	1 491	1 536	1 544	1 570	1 626
PICARDIE	1 373	1 393	1 399	1 421	1 463	1 471	1 493	1 538	1 546	1 571	1 627
POITOU- CHARENTES	1 384	1 404	1 410	1 432	1 475	1 482	1 505	1 550	1 558	1 584	1 640
PACA - CORSE	1 376	1 396	1 402	1 424	1 466	1 473	1 496	1 541	1 549	1 574	1 630
RHONE-ALPES	1 377	1 397	1 404	1 425	1 468	1 475	1 497	1 542	1 550	1 576	1 632
MOYENNE	1 374,82	1 395,59	1 402,06	1 423,41	1 466,12	1 473,29	1 495,53	1 540,53	1 548,47	1 573,82	1 629,88



SALAIRES

OUVRIERS / ETAM - SALAIRES MINIMA RÉGIONAUX (SUITE) ❖

Ordre
alphabétique

	5			6			7			Application	Extension
	1	2	3	1	2	3	1	2	3		
ALSACE	1 637	1 688	1 805	1 836	1 907	2 060	2 101	2 229	2 428	01/04/11	26/08/11
AQUITAINE	1 631	1 682	1 799	1 829	1 900	2 053	2 093	2 220	2 419	01/03/11	12/06/11
BOURGOGNE FR.- COMTE	1 634	1 685	1 802	1 832	1 904	2 056	2 097	2 224	2 423	01/01/11	18/08/11
BRETAGNE	1 632	1 683	1 800	1 831	1 902	2 054	2 095	2 222	2 420	01/01/11	09/06/11
CENTRE	1 637	1 688	1 805	1 836	1 907	2 060	2 101	2 229	2 428	01/01/11	03/05/11
CHAMPAGNE-ARDENNE	1 639	1 690	1 808	1 838	1 910	2 063	2 104	2 232	2 431	01/04/11	19/08/11
ILE DE France	1 638	1 689	1 806	1 836	1 908	2 061	2 102	2 229	2 428	01/05/11	24/08/11
LANGUEDOC- ROUSSILLON	1 635	1 686	1 804	1 834	1 906	2 058	2 099	2 227	2 425	01/01/11	23/08/11
LIMOUSIN	1 637	1 688	1 805	1 836	1 907	2 060	2 101	2 229	2 428	01/04/11	01/09/11
LORRAINE	1 631	1 682	1 799	1 829	1 900	2 053	2 093	2 220	2 419	01/04/11	u
NORD-PAS DE CALAIS	1 632	1 683	1 800	1 831	1 902	2 054	2 095	2 222	2 420	01/03/11	24/08/11
BASSE-NORMANDIE	1 631	1 681	1 798	1 829	1 900	2 052	2 093	2 220	2 418	01/01/11	16/06/11
HAUTE-NORMANDIE	1 631	1 681	1 798	1 829	1 900	2 052	2 093	2 220	2 418	01/01/11	16/06/11
PICARDIE	1 632	1 683	1 800	1 831	1 902	2 054	2 095	2 222	2 420	01/03/11	26/08/11
POITOU-CHARENTES	1 645	1 696	1 814	1 845	1 917	2 071	2 112	2 240	2 440	01/07/11	d
PACA - CORSE	1 635	1 686	1 804	1 834	1 906	2 058	2 099	2 227	2 425	01/01/11	26/08/11
RHONE-ALPES	1 637	1 688	1 805	1 836	1 907	2 060	2 101	2 229	2 428	01/03/11	30/08/11
Moyenne	1 634,94	1 685,82	1 803,06	1 833,65	1 905,00	2 057,59	2 098,47	2 225,94	2 424,59		

d Extension demandée. u Décision unilatérale.

CARRIÈRES & MATÉRIAUX OUVRIERS ET ETAM



Moyennes
régionales

POITOU-CHARENTES	1 710,20 €
CHAMPAGNE-ARDENNE	1 704,05 €
ALSACE	1 701,70 €
CENTRE	1 701,70 €
LIMOUSIN	1 701,70 €
RHONE-ALPES	1 701,70 €
ILE DE France	1 701,60 €
LANGUEDOC-ROUSSILLON	1 700,05 €
PACA - CORSE	1 700,05 €
BOURGOGNE FR.-COMTE	1 699,55 €
BRETAGNE	1 696,70 €
NORD-PAS DE CALAIS	1 696,70 €
PICARDIE	1 696,70 €
AQUITAINE	1 695,60 €
LORRAINE	1 695,60 €
BASSE-NORMANDIE	1 695,05 €
HAUTE-NORMANDIE	1 695,05 €
Moyenne	1 699,63 €

OUVRIERS - SALAIRES GARANTIS* ❖

	coef. 120	coef. 130	coef. 140	coef. 150	coef. 160
AUVERGNE	8,73 €	8,80 €	8,84 €	8,90 €	9,18 €
MIDI PYRENEES	8,72 €	8,81 €	8,91 €	9,00 €	9,20 €
PAYS DE LA LOIRE	8,71 €	8,76 €	8,82 €	8,92 €	9,10 €
	coef. 170	coef. 185	coef. 200	coef. 225	Application
AUVERGNE	9,44 €	9,85 €	10,20 €	10,83 €	01/10/08
MIDI PYRENEES	9,40 €	9,70 €	10,00 €	10,50 €	01/01/09
PAYS DE LA LOIRE	9,25 €	9,55 €	9,80 €	10,30 €	01/01/09

* Base 169h



SALARIÉS DE L'ARTISANAT... OUVREZ-VOUS À LA NÉGOCIATION !

L'APNAB VOUS EN DONNE LES MOYENS.

La Fédération BATI-MAT-TP CFTC, avec d'autres partenaires sociaux dont la CAPEB, a contribué à la création de l'Association paritaire nationale pour le développement de la négociation collective dans l'artisanat du bâtiment (APNAB).

Cette association a pour objet d'assurer le fonctionnement de la négociation collective dans l'artisanat et de participer à l'information des négociations paritaires.

Vous, salariés qui représentez la Fédération BATI-MAT-TP CFTC dans les entreprises artisanales du bâtiment, si vous souhaitez participer aux négociations régionales, nous assurons votre formation et nous vous adresserons les informations nécessaires.

Fédération BATI-MAT-TP CFTC
251 rue du faubourg St-Martin 75010 PARIS



Pour recevoir une documentation complète, merci de retourner le bulletin suivant, complété par vos soins, à l'adresse ci-dessus.

Nom : Prénom :

Adresse :

.....

Code postal : | | | | | Ville :

Tél domicile : Tél portable :

Informations complémentaires

Nom de votre entreprise : Tél entreprise :

Adresse de l'entreprise :



Le **syndicat**
des salariés du **BTP**

CARRIÈRES & MATÉRIAUX OUVRIERS, ETAM ET CADRE

SALAIRES GARANTIS

Applicable au 01/01/2010, étendu le 06/05/2009.

OUVRIER et ETAM ❖

NIVEAU	ÉCHELON	Salaire mensuel
1	1	1350
	2	1370
2	1	1376
	2	1397
	3	1439
3	1	1446
	2	1468
	3	1512
4	1	1520
	2	1545
	3	1600
5	1	1605
	2	1655
	3	1770
6	1	1800
	2	1870
	3	2020
7	1	2060
	2	2185
	3	2380

❖ CADRE

Applicable au 01/01/2011
étendu le 19/08/2011.

NIVEAU	ÉCHELON	Salaire annuel
8	1	25 654 €
	2	32 576 €
	3	34 612 €
9	1	38 684 €
	2	44 792 €
10	1	51 918 €
	2	57 008 €



PUBLICATION SPÉCIALE

SALAIRES 2011

SALAIRES

LÉGENDE ❖

¹ = coefficient hiérarchique x horaire de référence (152,25 heures) x valeur du point 100 / 100

² = coefficient de correspondance

❖ OUVRIERS, ETDAM ET CADRES - CIMENTS

Applicable au 01/06/2011, décision unilatérale.

Coefficients hiérarchiques	Salaire mensuel base CCN ¹	«C» ²	Salaire mensuel garanti CCN	13 ^e mois
140	1 003,47 €	1,3656	1 370,34 €	1 248,05 €
150	1 075,15 €	1,279	1 375,12 €	1 275,13 €
160	1 146,83 €	1,2079	1 385,25 €	1 305,78 €
170	1 218,50 €	1,1452	1 395,43 €	1 336,45 €
180	1 290,18 €	1,0894	1 405,52 €	1 367,07 €
190	1 361,86 €	1,0432	1 420,69 €	1 401,08 €
205	1 469,37 €	1,044	1 534,02 €	1 512,47 €
215	1 541,05 €	1,0432	1 607,62 €	1 585,43 €
225	1 612,72 €	1,0452	1 685,62 €	1 661,32 €
235	1 684,40 €	1,0451	1 760,37 €	1 735,04 €
245	1 756,08 €	1,0471	1 838,79 €	1 811,22 €
255	1 827,75 €	1,0471	1 913,84 €	1 885,15 €
270	1 935,27 €	1,0463	2 024,87 €	1 995,00 €
290	2 078,62 €	1,0472	2 176,73 €	2 144,03 €
310	2 221,98 €	1,0502	2 333,52 €	2 296,34 €
335	2 401,17 €	1,0502	2 521,71 €	2 481,53 €
360	2 580,36 €	1,0562	2 725,37 €	2 677,04 €

POINT 100: 4,708€
Prime de vacances: 725€
Heures: 152,25



TUILES ET BRIQUES, CIMENTS OUVRIERS / ETAM / CADRES

❖ TUILES ET BRIQUES - OUVRIERS, ETAM

Applicable au 01/01/2010, étendu le 26 novembre 2010.

Groupes	NIVEAU A	NIVEAU B	NIVEAU C	NIVEAU D
1	17 047,00 €	17 497,00 €	17 841,00 €	18 398,00 €
2	18 509,00 €	19 234,00 €	20 016,00 €	21 018,00 €
3	21 128,00 €	21 910,00 €	23 081,00 €	24 475,00 €
4	24 586,00 €	25 478,00 €	26 987,00 €	29 029,00 €
5	29 141,00 €	30 305,00 €	32 737,00 €	35 682,00 €

❖ TUILES ET BRIQUES - CADRE

Applicable au 01/01/2010, étendu le 16 novembre 2010.

Coefficients	Salaire mensuel	Coefficients	Salaire mensuel	Coefficients	Salaire mensuel
Valeur du point	5,81	Catégorie II ⁽¹⁾		Catégorie III	
Catégorie I: jeunes		366	2 126,46	520	3 021,20
1 ^{re} année: 300	1 743,00	388	2 254,20	542	3 149,02
2 ^e année: 322	1 870,82	410	2 382,10	564	3 276,84
3 ^e année: 344	1 998,46	432	2 509,92	586	3 404,66
		454	2 637,74	608	3 532,48
		476	2 765,56	630	3 660,30
		498	2 893,38	652	3 788,12

(1): positions A, B, C





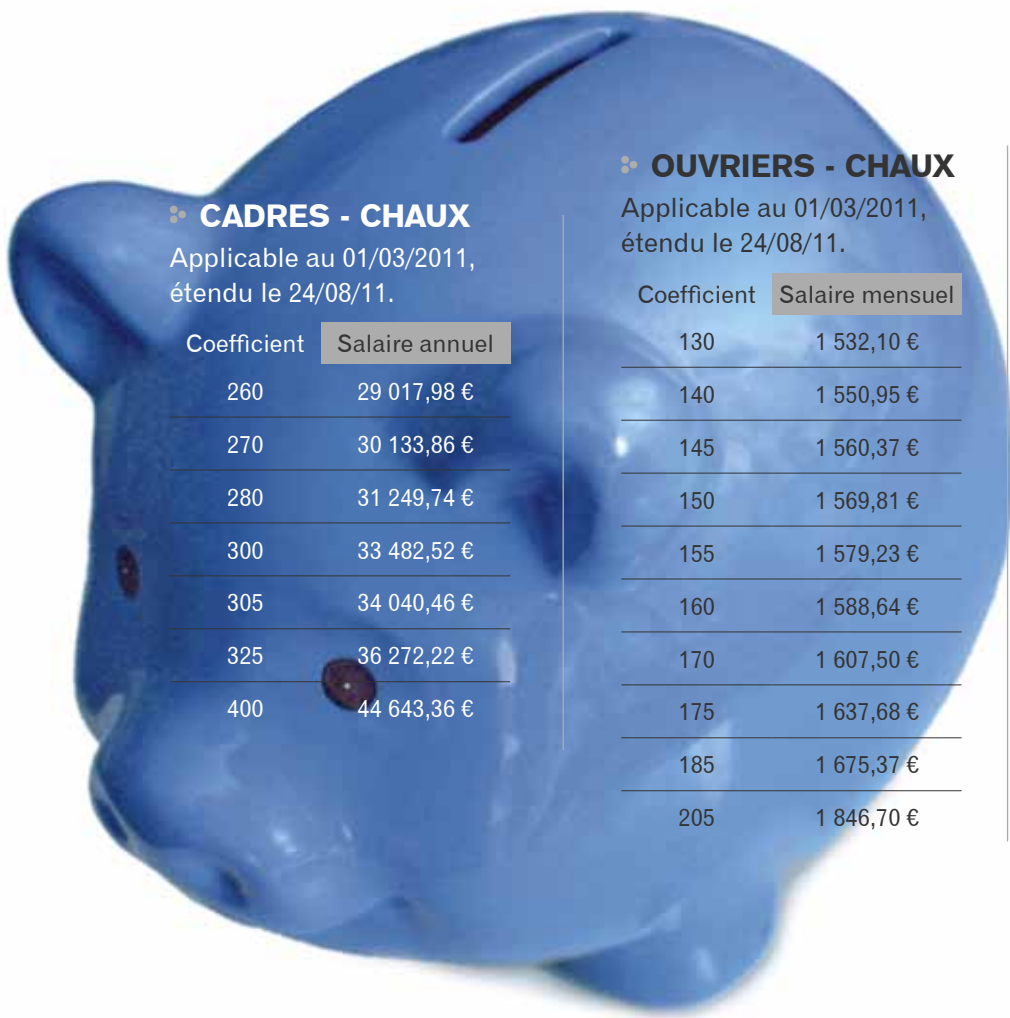
PUBLICATION SPÉCIALE
SALAIRES
2011

SAL

ETDAM - CHAUX

Applicable au 01/03/2011,
 étendu le 24/08/11.

Coefficient	Salaire annuel
150	17 501,25 €
155	17 660,59 €
160	17 842,69 €
165	18 047,56 €
170	18 274,90 €
175	18 525,43 €
180	18 798,45 €
185	19 094,37 €
190	19 413,18 €
195	19 754,77 €
200	20 118,97 €
205	20 505,66 €
210	20 915,39 €
215	21 347,88 €
220	21 795,69 €
225	22 273,84 €
230	22 774,78 €
235	23 298,18 €
240	23 844,06 €
250	24 434,91 €



CADRES - CHAUX

Applicable au 01/03/2011,
 étendu le 24/08/11.

Coefficient	Salaire annuel
260	29 017,98 €
270	30 133,86 €
280	31 249,74 €
300	33 482,52 €
305	34 040,46 €
325	36 272,22 €
400	44 643,36 €

OUVRIERS - CHAUX

Applicable au 01/03/2011,
 étendu le 24/08/11.

Coefficient	Salaire mensuel
130	1 532,10 €
140	1 550,95 €
145	1 560,37 €
150	1 569,81 €
155	1 579,23 €
160	1 588,64 €
170	1 607,50 €
175	1 637,68 €
185	1 675,37 €
205	1 846,70 €

CHAUX, CÉRAMIQUES D'ART OUVRIERS / ETAM / CADRES

❖ CÉRAMIQUES D'ART - OUVRIERS

Applicable au 01/04/2008, étendu le 29/07/2008.

Coefficient	Salaire mensuel
100	1280
120	1309
125	1316
130	1324
135	1331
142	1341
152	1355
163	1371
170	1382
177	1392

❖ CÉRAMIQUES D'ART - ETAM

Applicable au 01/04/2008, étendu le 29/07/2008.

Coefficient	Salaire mensuel
115	1280

A compter du 1^{er} avril 2008 pour un salaire mensuel de 151,67 heures, le calcul de la grille des salaires mensuels minima garantis est fixée comme suit :

- coefficient 115 = 1280€
- coefficients au-delà de 115: les appointements minima mensuels sont calculés avec une valeur de point à 2,80€.

Méthode de calcul :

Appointement minimum mensuel du coefficient 115+ [(coefficient-115)xvaleur du point]

Ex. pour le coefficient 145 :

$$1280 + [(145-115) \times 2,80] = 1364$$

❖ CÉRAMIQUES D'ART - IAC

Applicable au 01/04/2008, étendu le 29/07/2008

Valeur du point : 2,80€.

POSITION I

moins de 24 ans	78	2092
25 ans	93	2307
26 ans	93	2494
27 ans	100	2682

POSITION II

Catégories A, B et C

Après 3 ans :

- en position II	108	2897
- au coefficient 108	114	3057
- au coefficient 114	120	3218
- au coefficient 120	126	3379
- au coefficient 126	132	3540
- au coefficient 132	138	3701

POSITION III

Position III A	138	3701
Position III B	180	4828



SALAIRES

ARCHITECTES VALEUR DU POINT

d Extension demandée.

U Décision unilatérale.



	Valeur du point	Application	Extension	Elargissement aux maîtres d'oeuvre
ALSACE	7,04 €	01/01/11	17/07/11	d
AQUITAINE	7,09 €	01/01/11	08/06/11	23/07/11
AUVERGNE	7,02 €	01/01/11	12/04/11	05/08/11
BOURGOGNE	7,00 €	01/02/11	08/06/11	23/07/11
BRETAGNE	6,96 €	01/01/11	19/04/11	17/06/11
CENTRE	7,00 €	01/02/11	08/06/11	28/07/11
CHAMPAGNE-ARDENNE	6,92 €	01/01/11	19/04/11	17/06/11
CORSE	6,90 €	01/01/11	17/07/11	d
FRANCHE COMTÉ	7,00 €	01/01/11	23/02/11	13/04/11
ÎLE DE FRANCE				
Zone 1	7,47 €	01/01/11	23/02/11	13/04/11
Zone 2	7,37 €	01/01/11	23/02/11	13/04/11
LANGUEDOC-ROUSSILLON	6,87 €	01/01/11	12/04/11	07/07/11
LIMOUSIN	7,25 €	01/01/11	06/05/11	23/07/11
LORRAINE	6,90 €	01/01/11	07/05/11	23/07/11
MIDI PYRÉNÉES				
Haute Garonne	6,94 €	08/05/11	07/05/11	23/07/11
Autres départements	6,85 €	08/05/11	07/05/11	23/07/11
NORD-PAS DE CALAIS	6,94 €	01/01/11	17/07/11	d
BASSE NORMANDIE	7,03 €	01/01/11	17/07/11	d
HAUTE NORMANDIE	7,04 €	01/04/11	19/04/11	22/07/11
PAYS DE LA LOIRE	7,08 €	01/01/11	12/07/11	d
PICARDIE	6,90 €	01/01/11	19/04/11	17/06/11
POITOU CHARENTES	6,90 €	01/01/11	13/04/11	07/07/11
PACA	7,02 €	01/01/11	17/07/11	d
RHÔNE-ALPES ¹	7,07 €	01/01/11	19/04/11	22/07/11
RHÔNE-ALPES ²	6,98 €	01/01/11	19/04/11	22/07/11

¹ Comprend Ain, Savoie, Haute-Savoie, Isère et Rhône

² Comprend Loire, Ardèche et Drôme

ARCHITECTES, ÉCONOMISTES, GÉOMÈTRES GARDIENS, CONCIERGES ET EMPLOYÉS D'IMMEUBLES IMMOBILIER

❖ GARDIENS, CONCIERGES ET EMPLOYÉS D'IMMEUBLES - CATÉGORIE A

Applicable au 01/05/2011, étendu le 09/04/2011.

Niveau	Coef.	Salaire conventionnel
1	235	1 384,11 €
2	255	1 399,32 €
3	275	1 412,50 €
4	340	1 431,77 €
5	395	1 591,98 €
6	410	1 652,82 €

❖ GARDIENS, CONCIERGES ET EMPLOYÉS D'IMMEUBLES - CATÉGORIE B

Applicable au 01/05/2011, étendu le 09/04/2011.

Niveau	Coef.	Salaire conventionnel
1		Ce niveau ne s'applique pas à cette catégorie
2	255	1 561,56 €
3	275	1 573,73 €
4	340	1 597,05 €
5	395	1 774,50 €
6	410	1 835,34 €

❖ GÉOMÈTRES

Applicable au 01/01/2011, étendu le 23/03/2011.

Désignation	Échelons	Coefficient	Salaires mensuels
Niveau 1		200	1 425,00 €
Niveau 2	Échelon 1	236	1 437,07 €
	Échelon 2	259	1 548,73 €
	Échelon 3	281	1 655,53 €
Niveau 3	Échelon 1	306	1 776,89 €
	Échelon 2	364	2 058,46 €
	Échelon 3	450	2 475,96 €
Cadre 41		600	2 709,61 €
Cadre 42		690	3 051,77 €
Cadre 43		790	3 431,94 €
Cadre 51		900	3 850,13 €

❖ ÉCONOMISTES - ETAM ET CADRE

Applicable au 16/07/2011.

Niveau	National	Ile-de-France
A1	1 450,00 €	1 511,00 €
A2	1 566,00 €	1 669,00 €
B	1 786,00 €	1 878,00 €
C	1 986,00 €	2 087,00 €
D	2 256,00 €	2 368,00 €
E	2 454,00 €	2 587,00 €
F	2 724,00 €	2 878,00 €
G	3 037,00 €	3 246,00 €
H	3 200,00 €	3 410,00 €
I	3 777,00 €	3 986,00 €



SALARIÉS DE L'ARTISANAT... ROMPEZ VOTRE ISOLEMENT!



Le **syndicat**
des salariés du **BTP**

Notre **Fédération BATI-MAT-TP CFTC** vous soutient,
quelle que soit la taille de votre entreprise.

Fédération BATI-MAT-TP CFTC
251 rue du faubourg Saint-Martin 75010 PARIS

Si vous êtes salarié d'une entreprise artisanale et que vous souhaitez défendre votre statut, nous avons la possibilité de vous former à l'action sociale et syndicale par le biais du **CFESS** (budget 0,08/1000). C'est un dispositif actuellement en place au **FAFSAB**. Nous prenons en charge pertes de salaires et frais de déplacements.




Pour recevoir une documentation complète, merci de retourner le bulletin suivant, complété par vos soins, à l'adresse ci-dessus.

Congé de	Nom :	Prénom :
Formation	Adresse :	
Economique,	
Sociale et	Code postal :	Ville :
Syndicale	Tél domicile :	Tél portable :

Informations complémentaires

Nom de votre entreprise : Tél entreprise :
Adresse de l'entreprise :



Le **syndicat**
des salariés du **BTP**

AMEUBLEMENT (FABRICATION) AGENTS/ ENCADREMENT

AMEUBLEMENT AGENTS DE PRODUCTION

Applicable au 01/03/2011,
étendu le 01/06/2011.

Catégorie	Salaire mensuel
AP 11	1 365 €
AP 21	1 367 €
AP 22	1 369 €
AP 31	1 374 €
AP 32	1 385 €
AP 41	1 437 €
AP 42	1 455 €
AP 51	1 573 €

AMEUBLEMENT CADRES

Applicable au 01/03/2011,
étendu le 01/06/2011.

Catégorie	Salaire mensuel
475	1 750 €
560	1 964 €
640	2 124 €
780	2 480 €
850	2 665 €
930	2 900 €
1080	3 280 €
1160	3 500 €
1250	3 800 €

AMEUBLEMENT AGENTS FONCTIONNELS

Applicable au 01/03/2011,
étendu le 01/06/2011.

Échelon	Coefficient	Salaire mensuel
1	250	1 365 €
2	255	1 367 €
3	260	1 369 €
4	265	1 370 €
5	275	1 371 €
6	285	1 372 €
7	300	1 375 €
8	315	1 384 €
9	330	1 398 €
10	345	1 400 €
11	365	1 454 €
12	385	1 490 €
13	405	1 525 €
14	425	1 582 €
15	450	1 610 €
16	475	1 666 €
17	500	1 720 €

AMEUBLEMENT AGENTS D'ENCADREMENT

Applicable au 01/03/2011,
étendu le 01/06/2011.

Échelon	Coefficient	Salaire mensuel
1	300	1 375 €
2	330	1 398 €
3	365	1 454 €
4	385	1 490 €
5	425	1 590 €
6	500	1 720 €
7	640	2 150 €



PUBLICATION SPÉCIALE
SALAIRES
2011

SAL

BROSSERIE - OUVRIERS ET COLLABORATEURS

Applicable au 01/09/2011,

Niveau	Coefficient	Salaire mensuel
I	140	1393
	150	1417
	160	1424
II	175	1434
	185	1445
	195	1459
III	210	1502
	225	1559
	240	1656
IV	250	1720
	270	1853
	295	2020
V	310	2126
	330	2252
	360	2453

PANNEAUX À BASE DE BOIS EMPLOYÉS ET TECHNICIENS

Salaire 2010, étendu le 04/09/2010

Coefficient	Salaire annuel
125	16 126 €
145	16 155 €
155	16 234 €
175	16 533 €
185	16 639 €
205	18 083 €
240	20 953 €
280	24 195 €
325	28 162 €

PANNEAUX À BASE DE BOIS OUVRIERS DE FABRICATION

Salaire 2010, étendu le 04/09/2010

Coefficient	Salaire annuel
125	16 126 €
135	16 140 €
145	16 155 €
155	16 234 €
165	16 391 €
175	16 533 €
190	16 755 €

PANNEAUX À BASE DE BOIS CADRES

Salaire 2010, étendu le 04/09/2010

Coefficient	Salaire annuel
300	26 036 €
370	31 793 €
450	38 470 €
540	45 697 €
650	54 641 €
800	66 331 €

PANNEAUX À BASE DE BOIS OUVRIERS D'ENTRETIEN

Salaire 2010, étendu le 04/09/2010

Coefficient	Salaire annuel
145	16 155 €
165	16 391 €
175	16 533 €
195	17 180 €
205	18 083 €
225	19 749 €

PANNEAUX À BASE DE BOIS AGENTS DE MAÎTRISE

Salaire 2010, étendu le 04/09/2010

Coefficient	Salaire annuel
190	16 755 €
220	19 307 €
250	21 804 €
290	25 203 €
335	28 906 €



PANNEAUX À BASE DE BOIS, PIN MARITIME, BROSSERIE OUVRIERS / ETAM / CADRES

BOIS DE PIN MARITIME ❖ DES FORÊTS EN GASCOGNE OUVRIERS

Applicable au 01/03/2011,
étendu le 28/06/2011.

Classifications		Salaire mensuel
Niveau 1	1	1 365 €
Niveau 2	2	1 371 €
	3	1 374 €
Niveau 3	4	1 381 €
	5	1 400 €
Niveau 4	6	1 441 €
	7	1 493 €
Niveau 5	8	1 604 €
	9	1 698 €

BOIS DE PIN MARITIME ❖ DES FORÊTS EN GASCOGNE ACT

Applicable au 01/03/2011,
étendu le 28/06/2011.

Classifications		Salaire mensuel
Niveau 1	ACT 1	1 365 €
Niveau 2	ACT 2	1 371 €
	ACT 3	1 374 €
Niveau 3	ACT 4	1 381 €
	ACT 5	1 400 €
Niveau 4	ACT 6	1 482 €
	ACT 7	1 524 €
Niveau 5	ACT 8	1 624 €
	ACT 9	1 719 €

❖ BOIS DE PIN MARITIME DES FORÊTS EN GASCOGNE TAM

Applicable au 01/03/2011,
étendu le 28/06/2011.

Classifications	Salaire mensuel
Niveau AM 1	1 631 €
Niveau AM 2	1 686 €
Niveau AM 3	1 774 €
Niveau AM 4	1 886 €
Niveau AM 5	1 990 €

❖ BOIS DE PIN MARITIME DES FORÊTS EN GASCOGNE CADRES

Applicable au 01/03/2011,
étendu le 28/06/2011.

Classifications	Salaire mensuel
Niveau C1	2 145 €
Niveau C2	2 762 €
Niveau C3	3 243 €
Niveau C4	3 722 €





PUBLICATION SPÉCIALE

SALAIRES 2011

SALAIRES

NAVIGATION DE PLAISANCE ❖ OUVRIERS

Applicable au 01/01/2012,
extension demandée.

Catégorie	Indice	Salaire mensuel
A	35	1 393,50 €
B	38	1 402,80 €
C	42	1 415,20 €
D	42	1 415,20 €
E	47	1 430,70 €
F	53	1 449,30 €
G	59	1 467,90 €
H	66	1 489,60 €
I	75	1 517,50 €

NAVIGATION DE PLAISANCE ❖ EMPLOYÉS

Applicable au 01/01/2012,
extension demandée.

Catégorie	Indice	Salaire mensuel
1	35	1 393,50 €
2	38	1 402,80 €
3	42	1 415,20 €
4	42	1 415,20 €
5	47	1 430,70 €
6	53	1 449,30 €
7	59	1 467,90 €
8	66	1 489,60 €
9	75	1 517,50 €

NAVIGATION DE PLAISANCE ❖ AGENTS DE MAÎTRISE

Applicable au 01/01/2012,
extension demandée.

Échelon	Indice	Salaire mensuel
	78	1 526,80 €
A	89	1 560,90 €
B	115	1 641,50 €
	130	1 688,00 €
C	164	1 793,40 €
D	220	1 967,00 €

NAVIGATION DE PLAISANCE ❖ INGÉNIEURS ET CADRES

Applicable au 01/01/2012,
extension demandée.

Échelon	Indice	Salaire mensuel
I	144	1 729,08 €
	181	1 846,20 €
	309	2 253,58 €
II	309	2 253,58 €
	488	2 830,05 €
	557	3 052,26 €
III	699	3 506,13 €
	872	4 062,75 €

❖ NAVIGATION DE PLAISANCE TECHNICIENS

Applicable au 01/01/2012,
extension demandée.

Catégorie	Indice	Salaire mensuel
8	66	1 489,60 €
9	75	1 517,50 €

❖ EAU (SERVICES ET ASSAINISSEMENT

Applicable au 01/07/2010,
étendu le 06/11/2010.

Groupes	Salaire annuel
Groupe I	17 304 €
Groupe II	17 933 €
Groupe III	19 117 €
Groupe IV	19 992 €
Groupe V	23 417 €
Groupe VI	30 495 €
Groupe VII	41 752 €
Groupe VIII	49 377 €

SALAIRES & FRAIS PROFESSIONNELS

S.M.I.C. (depuis le 1^{er} janvier 2011)

- Horaire brut : 9€ - Horaire net : 6,96€
- Mensuel brut : 1 365€ - Mensuel net : 1 073€

APPRENTIS

- Salaire minimum (% du SMIC) : (Base 151,67 h)

Age de l'apprenti	Année d'exécution du contrat		
	1	2	3
- de 18 ans	25%	37%	53%
18 à 20 ans	41%	49%	65%
21 ans et +	53%	61%	78%

Sauf dispositions conventionnelles plus avantageuses dans le BTP.

AVANTAGES EN NATURE

En l'absence de convention collective ou d'accord fixant des taux supérieurs, les avantages en nature sont évalués forfaitairement en fonction du minimum garanti depuis le 1^{er} janvier 2011 :

- Nourriture : 1 repas = 4,40€ (soit 1 M.G.)
1 journée = 8,80€ (soit 2 M.G.)

MINIMUM GARANTI (M.G.)

- 3,36€ (depuis le 1^{er} janvier 2011)

PLAFOND DE SÉCURITÉ SOCIALE

- Mensuel : 2 946€ - Trimestre : 8 838€ - Année : 35 352€

TITRES-RESTAURANT

La contribution patronale est exonérée de cotisations Sécurité Sociale si elle est comprise entre 50 et 60% de la valeur du titre et ne dépasse pas 5,29€.

FRAIS PROFESSIONNELS

Les allocations forfaitaires pour couvrir les frais professionnels liés à la nourriture et au logement sont exclues de l'assiette des cotisations de Sécurité Sociale pour les salariés en situation de travail particulière, et sont présumées utilisées conformément à leur objet si elles ne dépassent pas les plafonds suivants.

- Remboursement des frais de repas (par repas) : salariés en déplacement prenant leur repas au restaurant : en déplacement : 17,10€ à l'entreprise : 5,80€ sur chantier : 8,30€
- Frais de logement : salariés en déplacement ne pouvant regagner chaque jour leur résidence (par jour) :
- Paris/Petite couronne = 61,20€ - Province : 45,40€

INDEMNITÉS ARRÊT DE TRAVAIL

MALADIE (Indemnités journalières)

Cas général : la moitié du salaire brut journalier (moyenne sur 90 jours), dans la limite de 48,43€. Pour 3 enfants à charge : 66,66% du salaire brut journalier dans la limite de 64,57€ après le 31^{ème} jour.

ACCIDENT DU TRAVAIL

● Indemnités journalières : 60% du salaire journalier (176,90€ max. pour 2011), 80% du salaire à partir du 29^e jour (235,87€ max. pour 2011). L'indemnité journalière ne peut être supérieure au salaire journalier net perçu par la victime.

MATERNITÉ OU PATERNITÉ (Indemnité journalière maximale)

- Alsace-Moselle : 76,20€
- Autres : 77,79€

CHÔMAGE RÉINSERTION

CHÔMAGE ASSURANCE

● Montant de l'allocation d'aide au retour à l'emploi (- de 50 ans) : L'allocation d'aide au retour à l'emploi (ARE) est calculée à partir des anciens salaires, y compris les primes. Seuls les salaires soumis aux contributions de l'Assédic sont retenus. Les indemnités liées à la perte de l'emploi ne sont pas intégrées dans le salaire de référence. Montant et durée de l'indemnisation - cas général :

Revalorisation du salaire de référence 2008 : 2,5%		Montant journalier
Partie fixe (ARE)	11,17€	
Allocation minimale (ARE)	27,25€	
Seuil minimal ARE Formation	19,53€	
Calcul du montant de l'association		57,4% ou 40,4% + partie fixe dans la limite de 75% du salaire journalier de référence.

ALLOCATIONS ET PRIME

- Allocation Temporaire d'Attente (ATA) : 10,83€ par jour.
- Allocation de solidarité spécifique (ASS) : 15,14€ par jour. Les ressources doivent être inférieures ou égales à 1 059,80€ pour un célibataire et 1 665,40€ pour un couple.
- Prime de retour à l'emploi : 1 000€ si le bénéficiaire de l'ASS a repris un emploi durant 4 mois à partir du 1^{er} septembre 2005.

Filière	Quel que soit l'âge			
	A	B	C	D
Durée d'affiliation	6 mois sur les 22 derniers	14 mois sur les 24 derniers	27 mois sur les 36 derniers	27 mois sur les 36 derniers*
Durée d'indemnisation	213 jours (7 mois)	700 jours (23 mois)	1 095 jours (36 mois)	1 277 jours (42 mois)

* et 100 trimestres d'assurance vieillesse

BARÈME DES PRESTATIONS FAMILIALES

A.F. (Allocations Familiales)

Nbre d'enfants	Montant
2	125,78€
3	286,94€
Par enfant en plus	161,17€

Majoration pour enfant à charge de plus de 11 ans

Âges	Montant
11 à 16 ans + 16 ans	35,38€ 62,90€

A.F.S. (Allocation de soutien familial)

Qualité	Montant
Taux plein	117,92€
Taux partiel	88,44€

A.R.S. (Allocation de rentrée scolaire 2009-2010)

Enfant âgé de 6 à 10 ans :	284,97€
Enfant âgé de 11 à 14 ans :	300,66€
Enfant âgé de 15 à 18 ans :	311,11€

C.L.C.A. (Complément de libre choix d'activité)

	Vous recevez l'allocation de base de la Paje	Vous ne recevez pas l'allocation de base de la Paje
Cessation totale d'activité	379,79€	560,40€
Activité = au plus à 50 %	245,51€	426,12€
Activité entre 50 % et 4/5	141,62€	322,24€

Prime de déménagement

Montant maximum :	948,10€
Majoration par enfant au-delà du 4 ^e :	79,01€

A.E.S. (Allocation d'Education Spéciale pour enfants handicapés)

Décision CDES	Montants
Allocation de base 1 ^{ère} catégorie	126,41€
2 ^{ème} catégorie	256,78€
3 ^{ème} catégorie	363,44€

R.S.A. (Revenu de Solidarité Active)

Nombre d'enfants	Seul	En couple
Aucun	466,99€	700,49€
1	700,49€	840,59€
2	840,59€	980,69€
Par enfant en plus	186,80€	186,80€

BULLETIN D'ADHÉSION

Fédération BATI-MAT-TP CFTC 01 44 85 73 46 • Fax: 01 44 85 73 47
251 rue du faubourg St-Martin 75010 PARIS
E-mail: fede.batimattpcftc@noos.fr • Site: www.batimattp-cftc.fr

à remplir et adresser à :

VOUS

M. Mme NOM & Prénom : Date de naissance : ___/___/___
Adresse personnelle : CP Ville :
Tél. dom. : ___/___/___/___/___ Portable : ___/___/___/___/___ Email :

VOTRE ENTREPRISE

Entreprise : Effectif : + de 10 - de 10 Nbre :
Adresse : CP Ville :
Votre profession : Vous êtes : Ouvrier/Employé ETAM CADRE (IAC) Retraité
Vous êtes du : Bâtiment TP Autres (préciser) : Date :
Je déclare adhérer au syndicat affilié à la CFTC de ma profession ou branche. Signature :

AUTORISATION DE PRÉLÈVEMENT

J'autorise l'établissement teneur de mon compte à prélever sur ce dernier, si sa situation le permet, tous les prélèvements ordonnés par le créancier ci-contre. En cas de litige sur un prélèvement, je pourrai en faire suspendre l'exécution par simple demande à l'établissement teneur du compte. Je réglerai le différend directement avec le créancier.

NOM Prénom & Adresse du débiteur		COMPTE À DÉBITER	
		CODE BANQUE	N° DE COMPTE / CLÉ RIB
		CODE GUICHET	
Code banque gestionnaire		NOM & Adresse du créancier	
N° national d'émetteur		Nom et Adresse de l'établissement teneur du compte à débiter	
N° d'émetteur interne			
Je paie par prélèvement : <input type="checkbox"/> Mensuel <input type="checkbox"/> Trimestriel <input type="checkbox"/> Annuel		Date : Signature :	



BATI-MAT-TP CFTC



Le syndicat des salariés du BTP

Echo BATI-MAT-TP

Journal d'information trimestriel

Éditeur : APDS - Association régie par la loi du 1^{er} juillet 1901 et enregistrée à la Préfecture de Nancy (n° 015 995) - 38 rue Emile Gallé 54000 NANCY - 03 83 67 48 78 Fax 03 83 67 47 85

Principal membre : Fédération BATI-MAT-TP CFTC

Dépôt légal : Novembre 2011 (4^e trimestre 2011)

N° de commission paritaire : 1008 S 08098

ISSN : 1955-5105

Directeur de publication : Patrick DEL GRANDE

Imprimé par l'Imprimerie de la Centrale - Parc d'activité Les Oiseaux - Rue des Colibris BP 78 - 62302 LENS Cedex

Toute reproduction totale ou partielle est subordonnée à l'autorisation écrite de la Fédération BATI-MAT-TP CFTC - pour la publicité s'adresser à la rédaction.

BATI-MAT-TP CFTC



Le **syndicat**
des salariés du **BTP**

251 RUE DU FAUBOURG ST-MARTIN 75010 PARIS
TELEPHONE: 01.44.85.73.46 (LIGNES GROUPEES) - TELECOPIE: 01.44.85.73.47